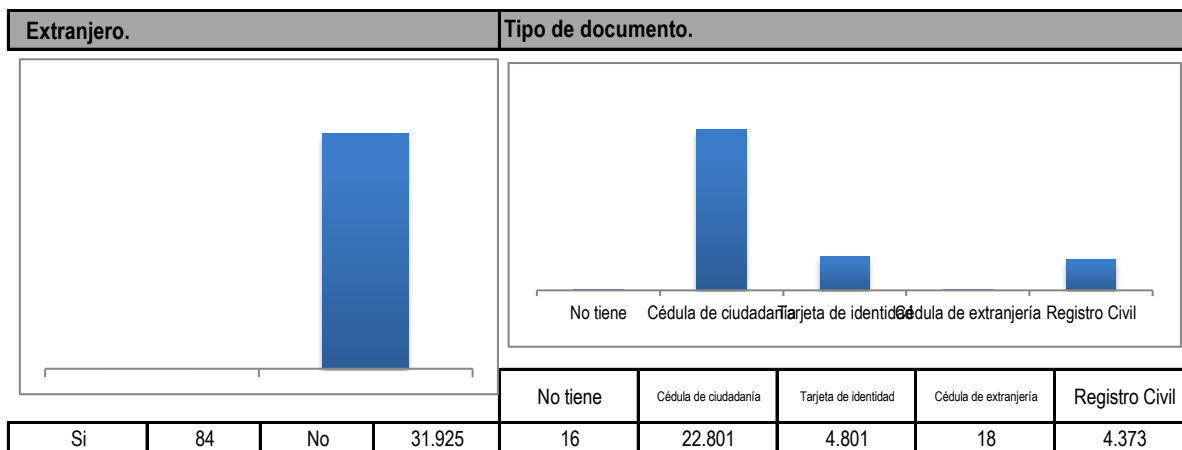
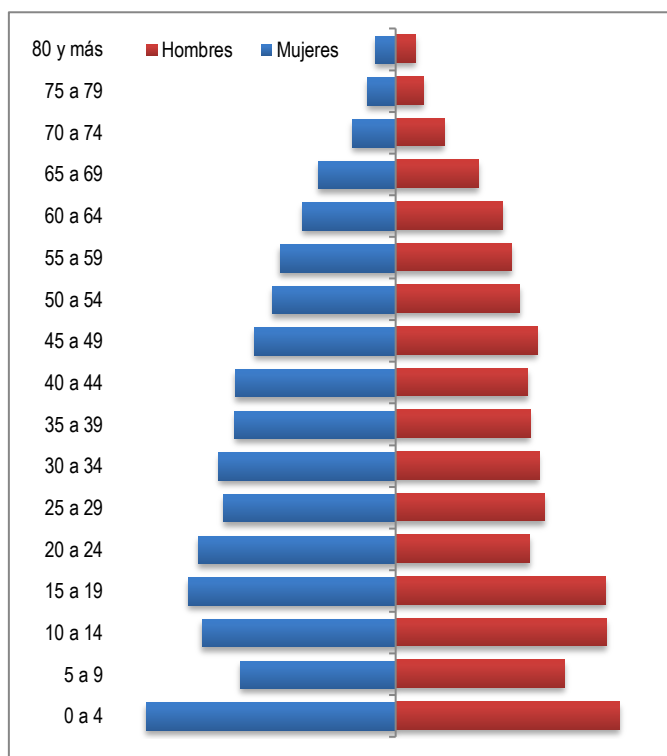
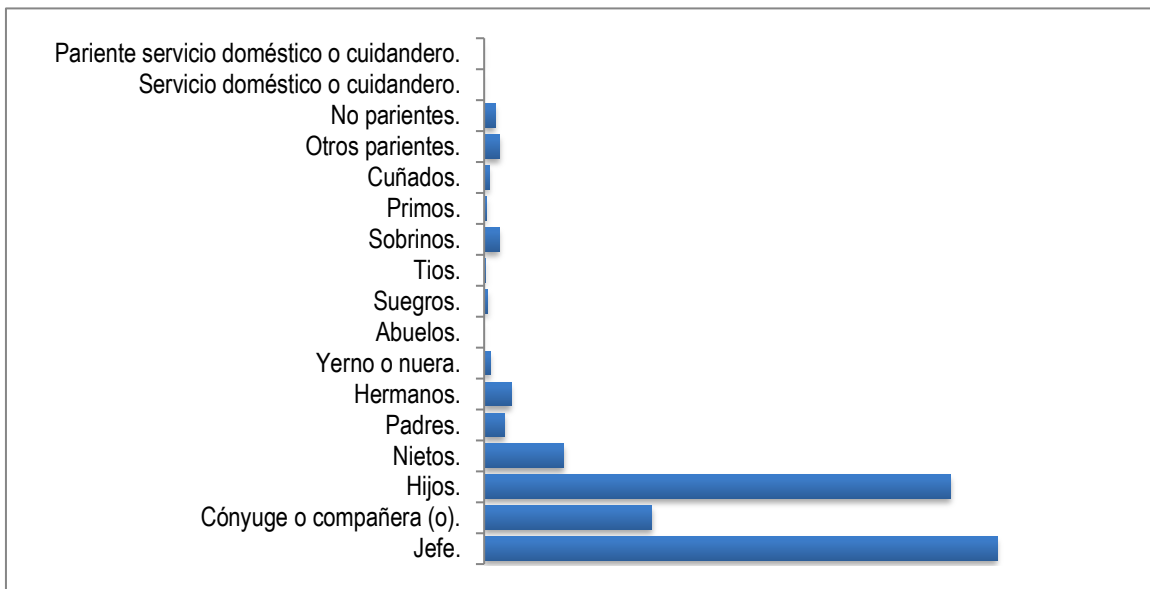


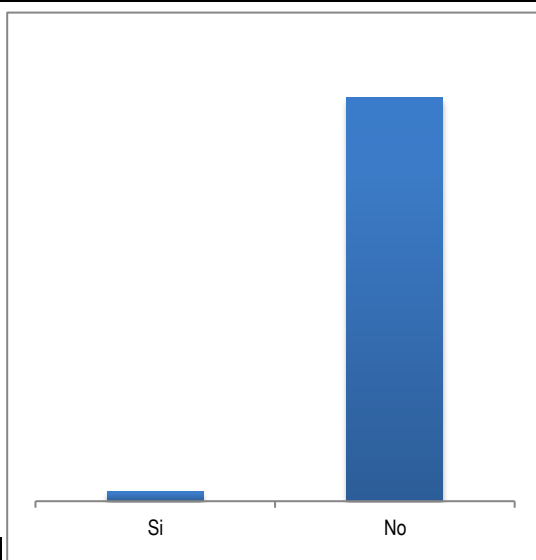
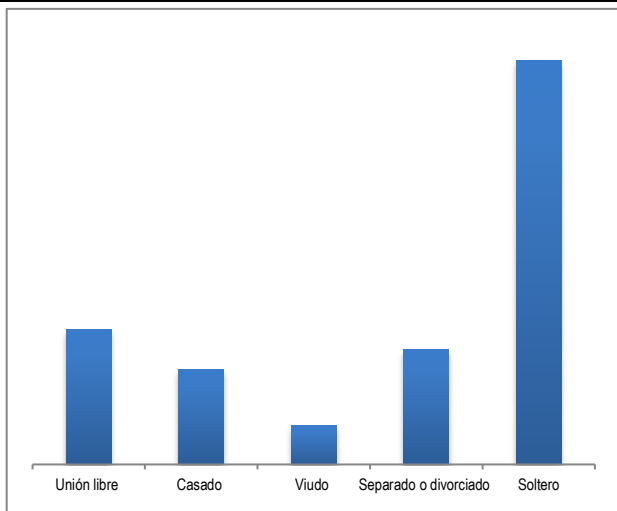
Edad.			
Rango de edad	Mujeres	Hombres	Total
0 a 4	1.748	1.570	3.318
5 a 9	1.084	1.185	2.269
10 a 14	1.357	1.480	2.837
15 a 19	1.452	1.470	2.922
20 a 24	1.381	941	2.322
25 a 29	1.203	1.043	2.246
30 a 34	1.238	1.005	2.243
35 a 39	1.126	943	2.069
40 a 44	1.122	926	2.048
45 a 49	987	991	1.978
50 a 54	860	870	1.730
55 a 59	810	815	1.625
60 a 64	654	750	1.404
65 a 69	542	579	1.121
70 a 74	299	341	640
75 a 79	194	194	388
80 y más	138	139	277



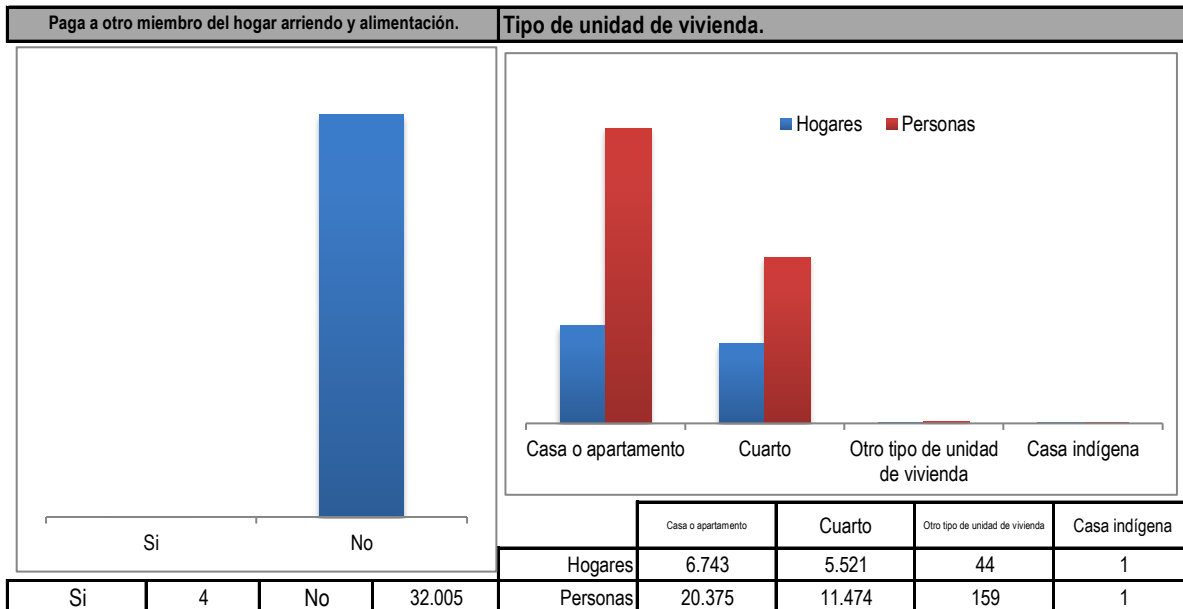


Parentesco con el jefe del hogar.	
Jefe.	12.309
Cónyuge o compañera (o).	4.021
Hijos.	11.177
Nietos.	1.908
Padres.	493
Hermanos.	650
Yerno o nuera.	144
Abuelos.	13
Suegros.	85
Tíos.	35
Sobrinos.	361
Primos.	58
Cuñados.	120
Otros parientes.	367
No parientes.	267
Servicio doméstico o cuidadero.	1
Pariente servicio doméstico o cuidadero.	0

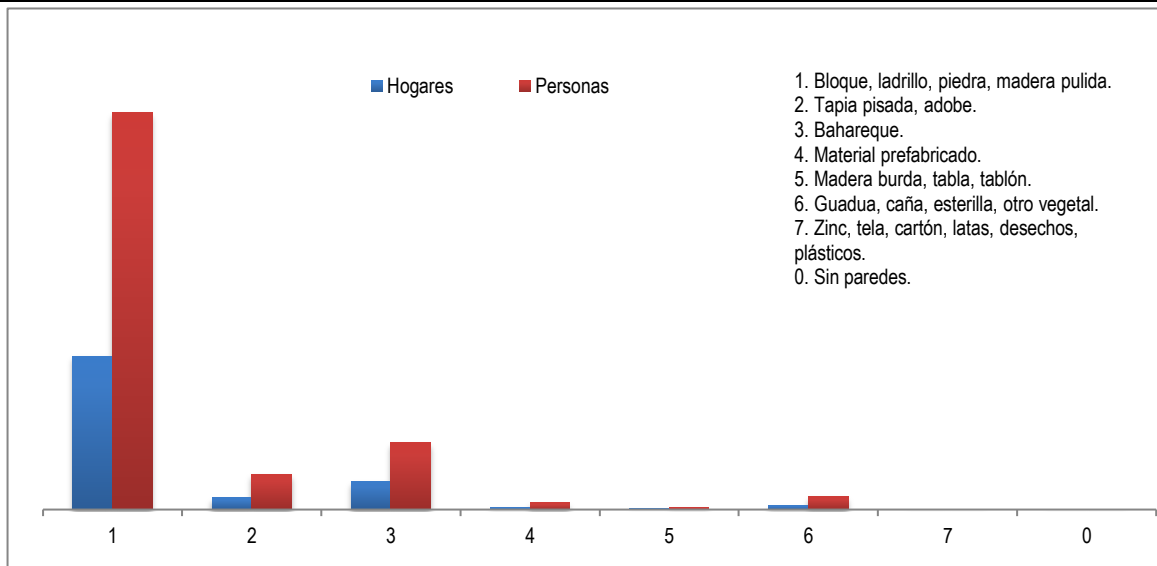
Estado Civil.	Trabaja al interior de este hogar como servicio doméstico o cuidadero.
---------------	------------------------------------------------------------------------



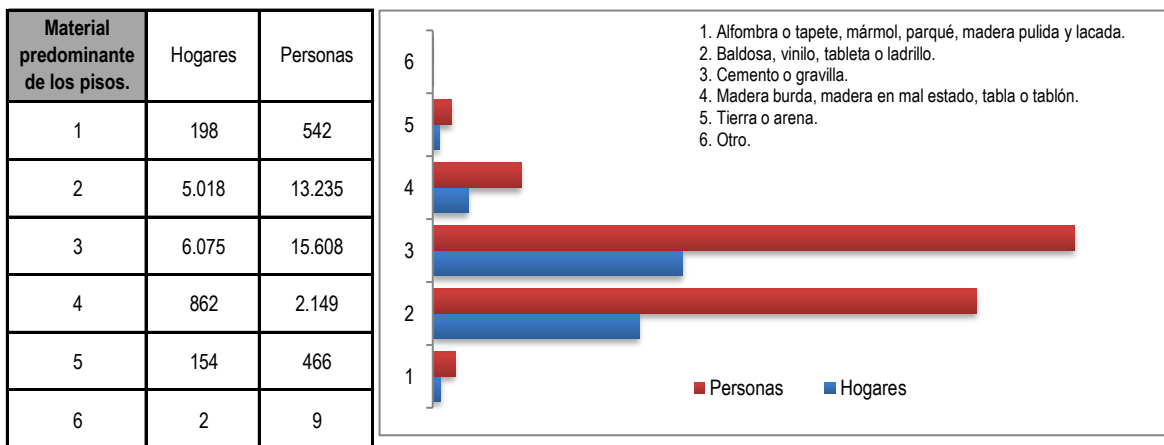
Unión libre	Casado	Viudo	Separado o divorciado	Soltero	Si	No
5.483	3.866	1.574	4.667	16.419	773	31.236



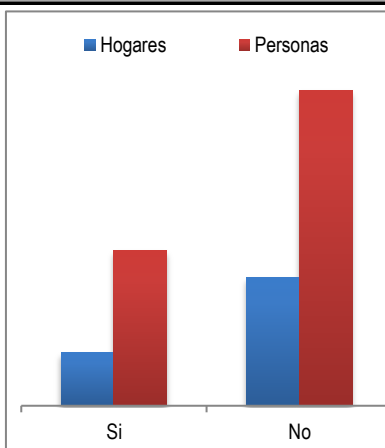
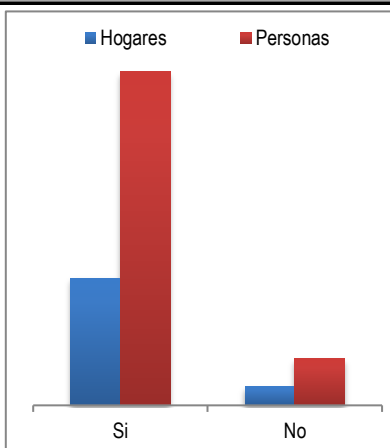
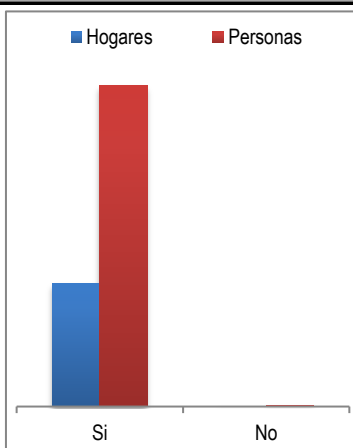
**Material predominante de las paredes exteriores.**



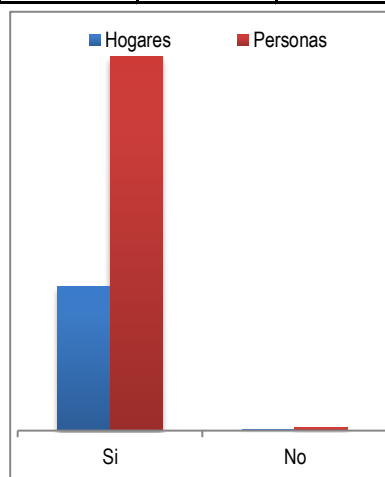
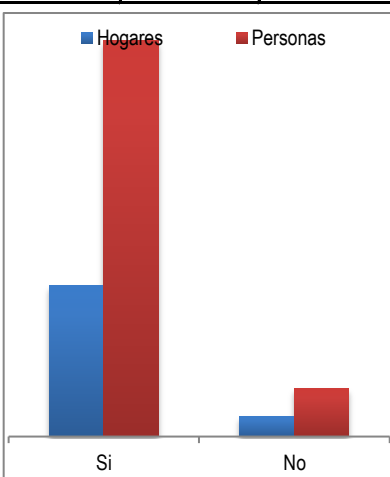
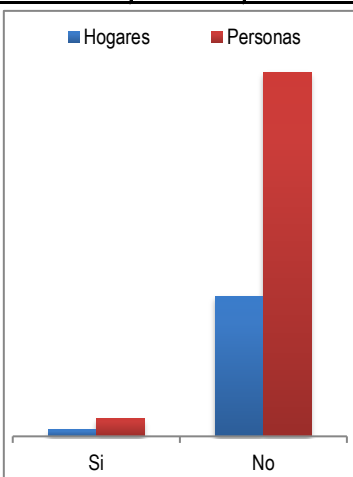
	1	2	3	4	5	6	7	0
Hogares	9.425	723	1.730	125	50	242	13	1
Personas	24.394	2.166	4.107	409	126	779	27	1



La unidad de vivienda cuenta con servicios públicos de:

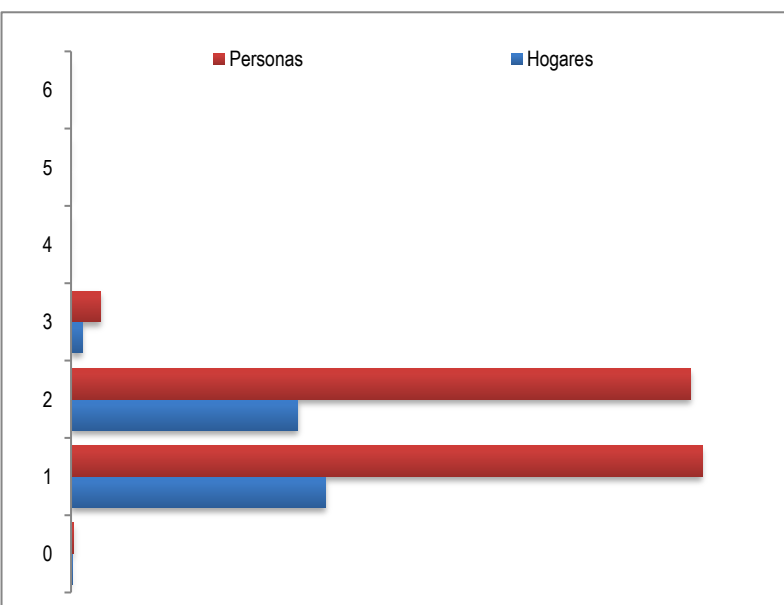


Energía Eléctrica	Si	No	Alcantarillado	Si	No	Gas natural domiciliario	Si	No
Hogares	12.255	54	Hogares	10.710	1.599	Hogares	3.605	8.704
Personas	31.883	126	Personas	28.062	3.947	Personas	10.547	21.462



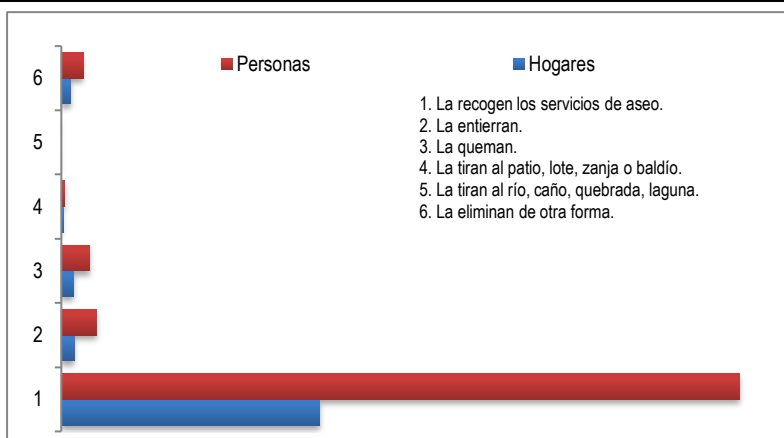
Teléfono	Si	No	Recolección de basura	Si	No	Acueducto	Si	No
Hogares	561	11.748	Hogares	10.869	1.440	Hogares	12.198	111
Personas	1.527	30.482	Personas	28.524	3.485	Personas	31.749	260

Estrato.	Hogares	Personas
0	27	63
1	6.341	15.743
2	5.657	15.457
3	282	740
4	1	4
5	0	0
6	1	2

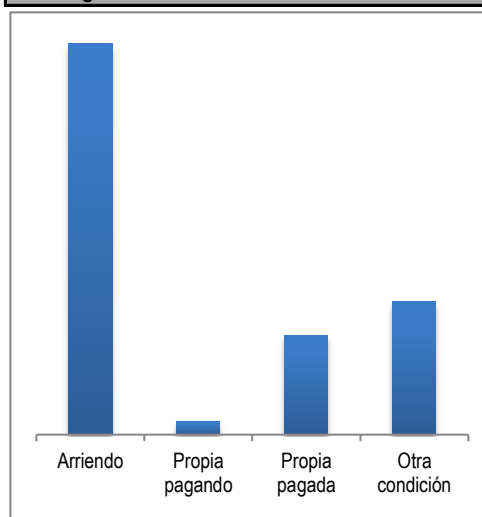


**Cómo eliminan principalmente la basura en esta unidad de vivienda.**

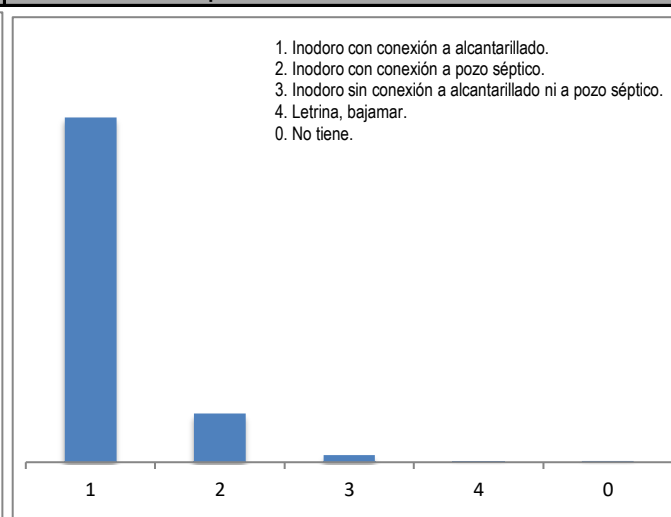
	Hogares	Personas
1	10.781	28.274
2	551	1.470
3	514	1.180
4	72	150
5	3	19
6	388	916



**Este hogar vive en:**

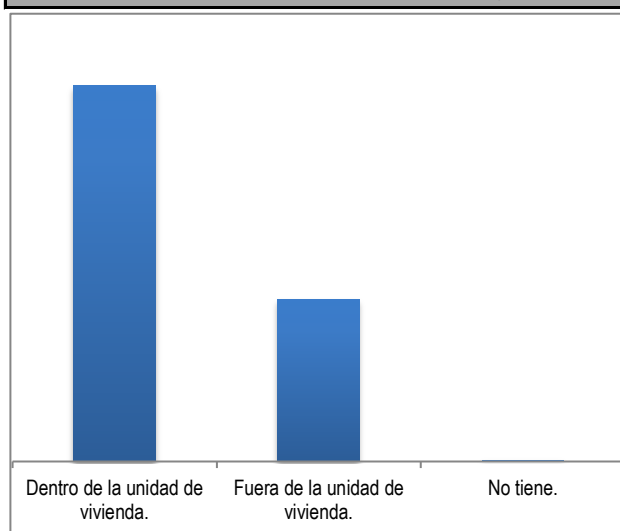


**El servicio sanitario que utilizan es:**

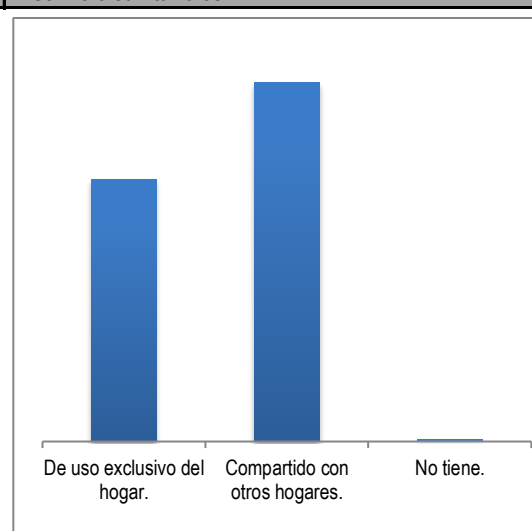


Arriendo	Propia pagando	Propia pagada	Otra condición	1	2	3	4	0
7.571	253	1.915	2.570	10.557	1.498	217	6	31

**Dónde se encuentra el sanitario que usan las personas de este hogar.**

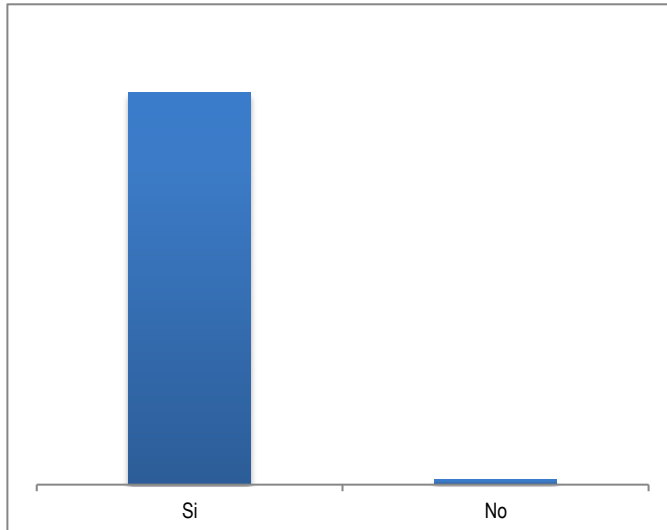
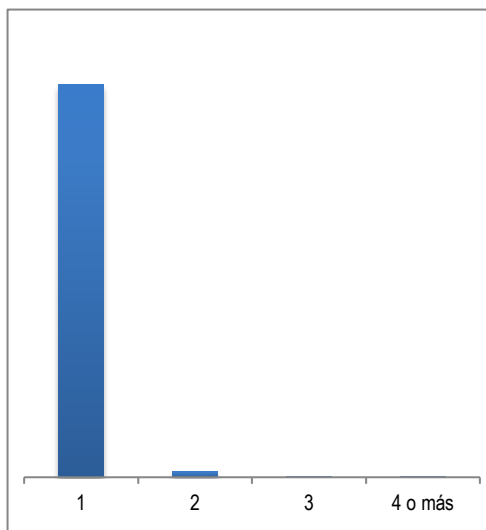


**El servicio sanitario es:**



Dentro de la unidad de vivienda.	8.572	De uso exclusivo del hogar.	5.181
Fuera de la unidad de vivienda.	3.703	Compartido con otros hogares.	7.095
No tiene.	34	No tiene.	33

**Cuántos sanitarios tiene este hogar.      Tiene ducha o regadera conectada a acueducto.**



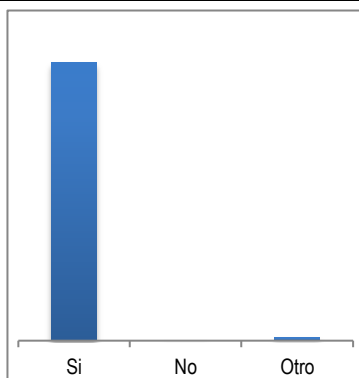
1	2	3	4 o más	Si	12.157
12.063	183	18	8	No	152

**El agua para consumo la obtienen principalmente de:**

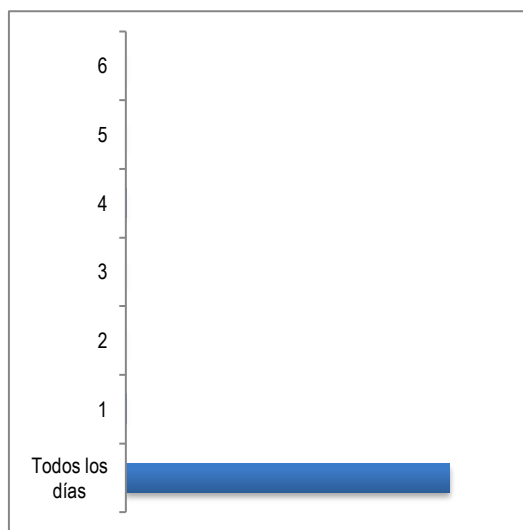
Acueducto.	12.173
Pozo con bomba.	50
Pozo sin bomba, jagüey.	13
Agua lluvia.	11
Río, quebrada, manantial, nacimiento.	41
Pila pública.	0
Carrotanque.	0
Aguatero.	2
Donación.	19

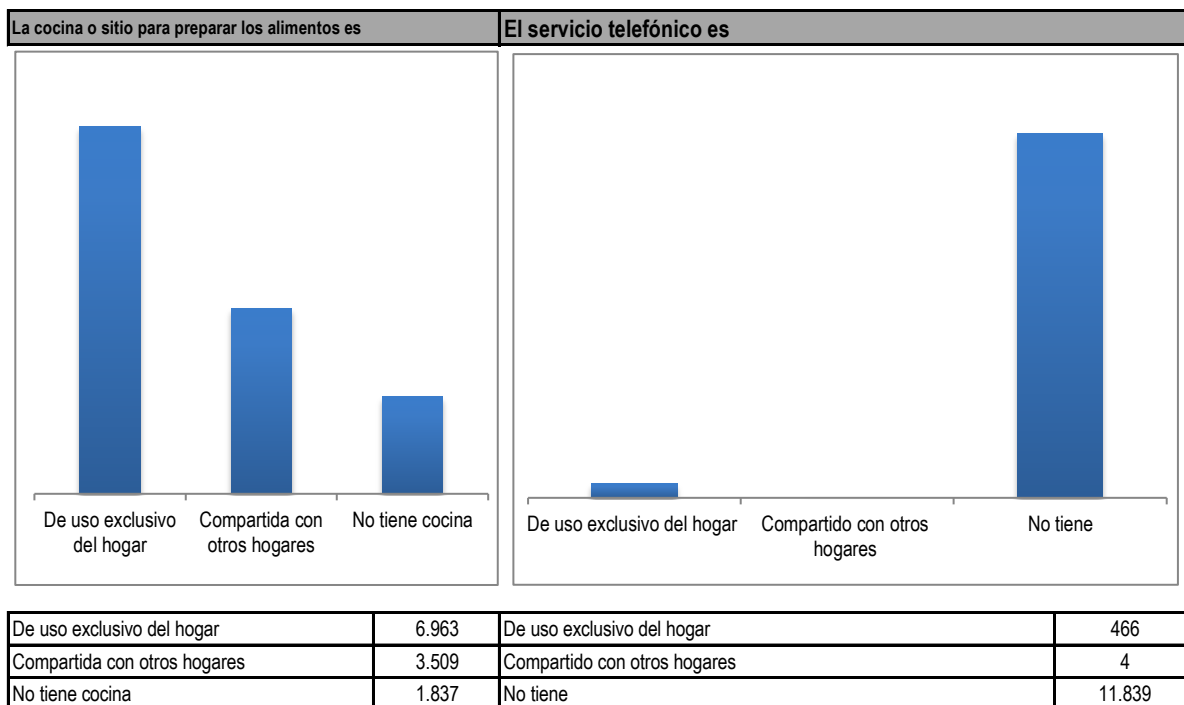
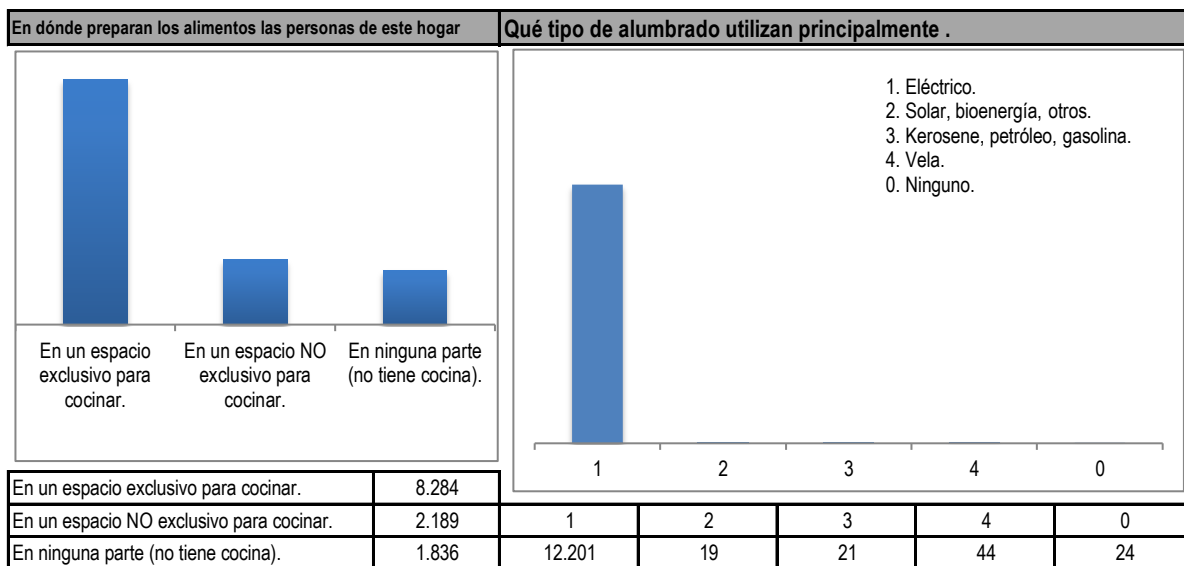
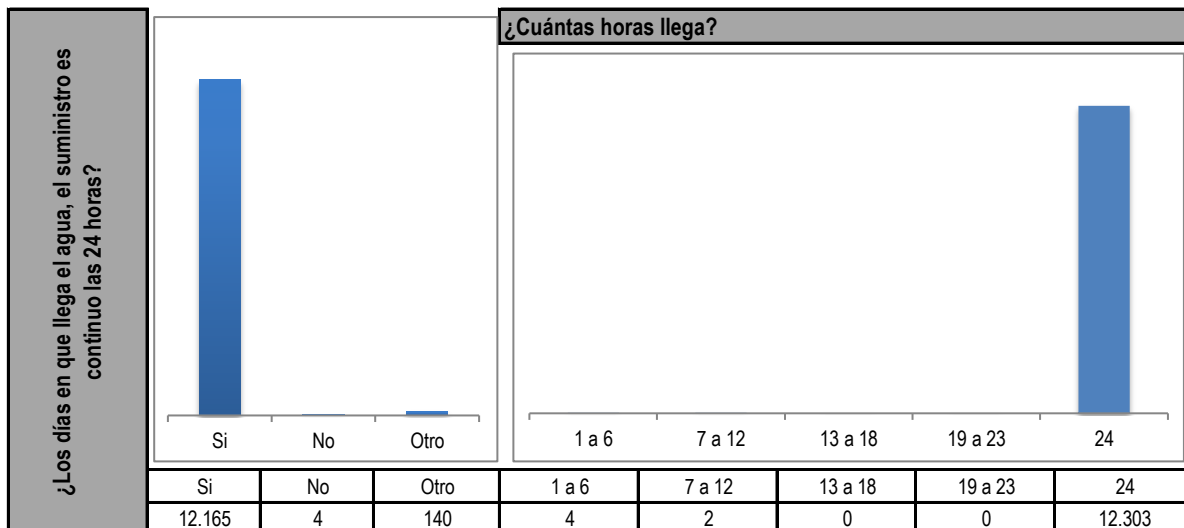


**¿El agua llega al hogar los siete días de la semana?      ¿Cuántos días llega?**

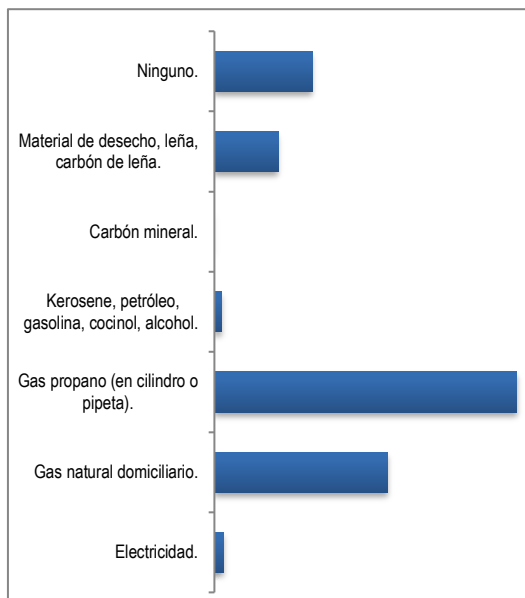


¿Cuántos días llega?	
Todos los días	12.303
1	4
2	0
3	0
4	2
5	0
6	0

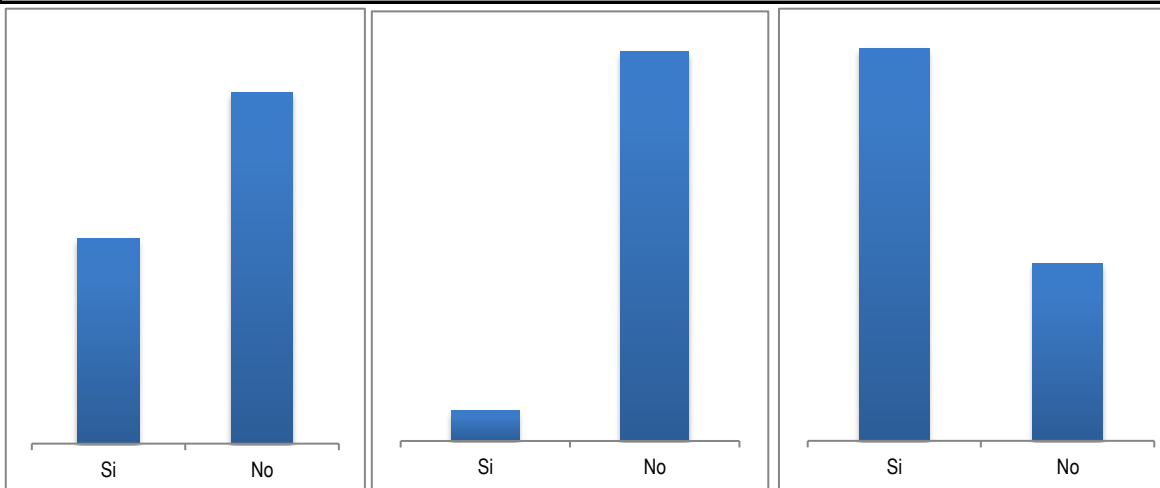




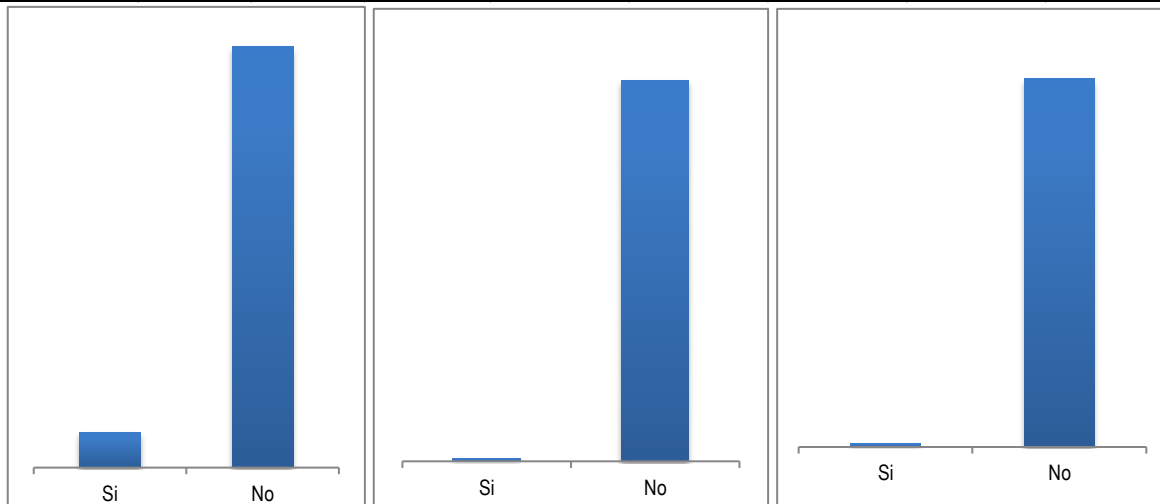
Cuál combustible o fuente de energía utilizan principalmente para cocinar	
Electricidad.	172
Gas natural domiciliario.	3.258
Gas propano (en cilindro o pipeta).	5.702
Kerosene, petróleo, gasolina, cocinol, alcohol.	132
Carbón mineral.	1
Material de desecho, leña, carbón de leña.	1.199
Ninguno.	1.845



**El hogar cuenta con los siguientes bienes o servicios**

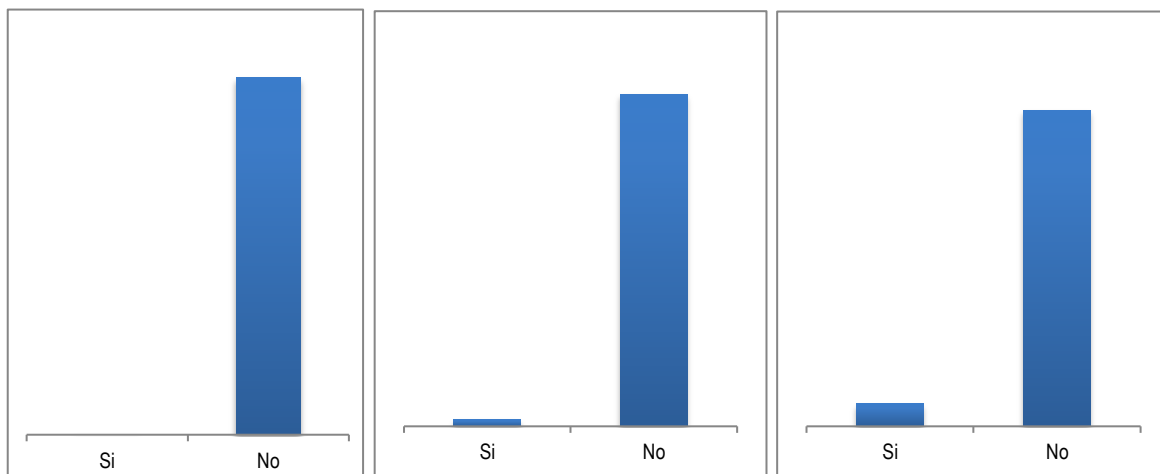


Nevera o enfriador.	Si	No	Lavadora.	Si	No	Televisor.	Si	No
	4.533	7.776		890	11.419		8.482	3.827

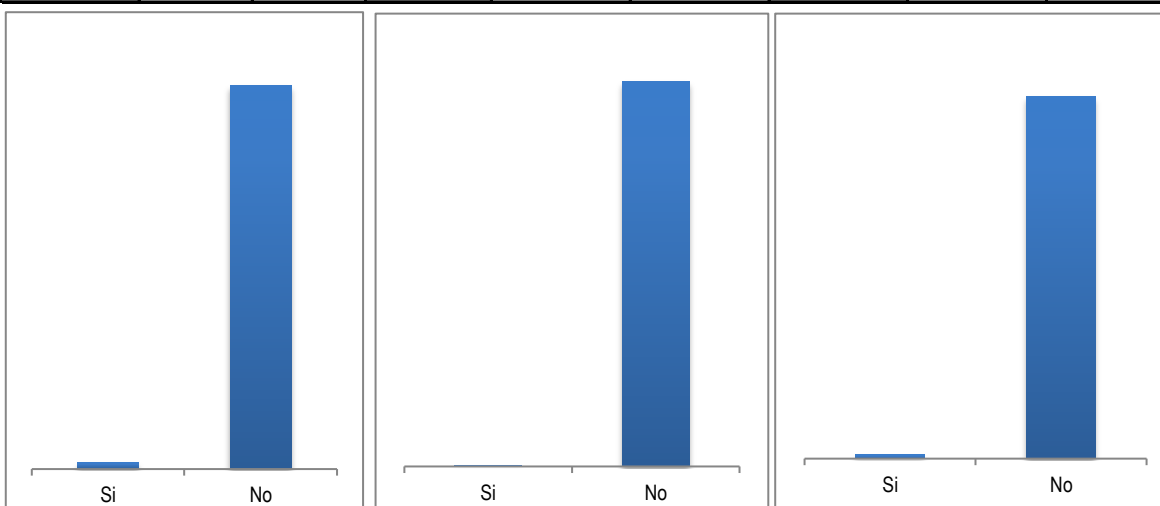


Servicio de televisión por cable o parabólica.	Si	No	Calentador de agua o ducha eléctrica.	Si	No	Horno microondas.	Si	No
	958	11.351		106	12.203		113	12.196

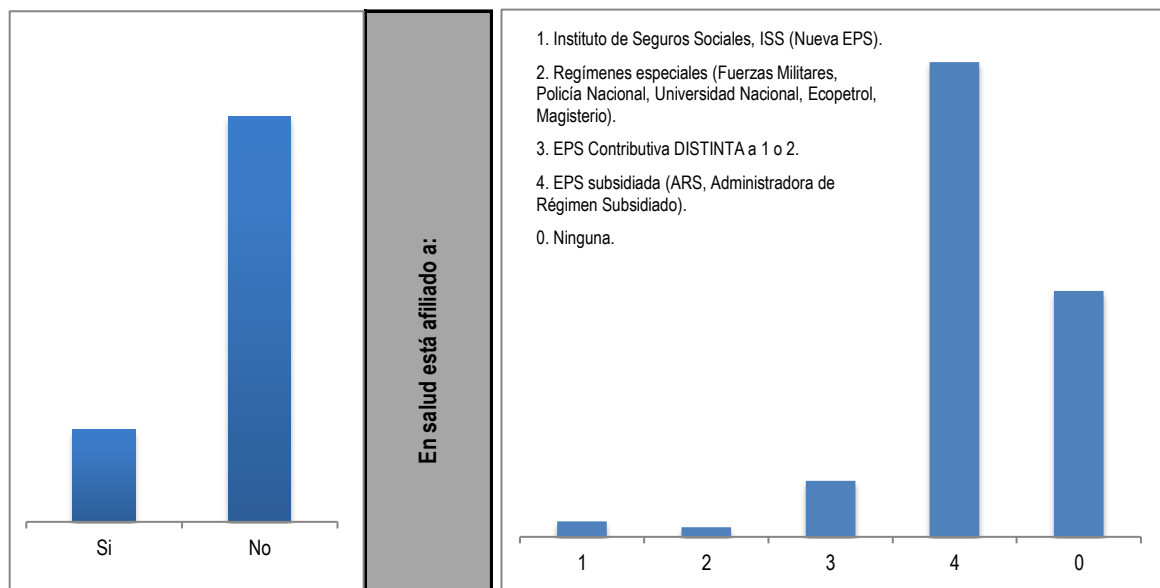




Aire acondicionado.	Si	No	Computador.	Si	No	Equipo de sonido.	Si	No
	24	12.285		254	12.055		830	11.479




Motocicleta para uso del hogar.	Si	No	Tractor para uso del hogar.	Si	No	Automóvil para uso del hogar.	Si	No
	202	12.107		4	12.305		123	12.186



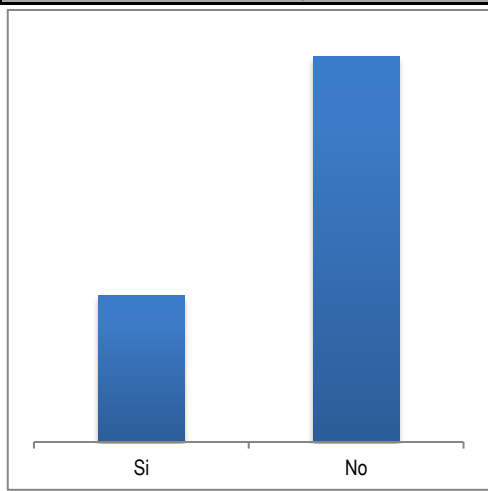
Bienes raíces.	Si	No	1	2	3	4	0
	2.282	10.027	609	389	2.229	18.963	9.819

**Por enfermedad, accidente o nacimiento tiene alguna de las siguientes condiciones de forma permanente**

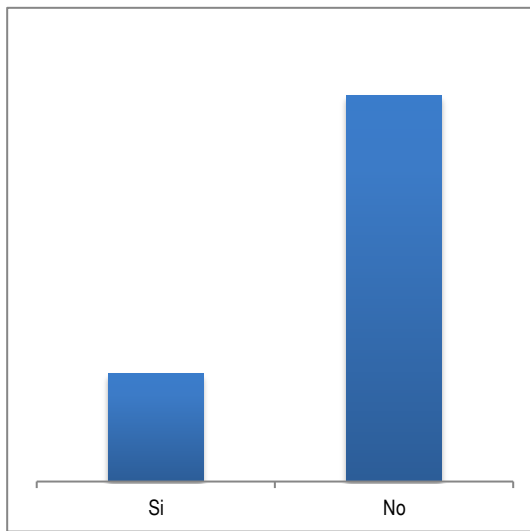
Ceguera total.	41
Sordera total.	156
Mudez.	22
Dificultad para moverse o caminar por sí mismo.	327
Dificultad para bañarse, vestirse, alimentarse por sí mismo.	88
Dificultad para salir a la calle sin ayuda o compañía.	255
Dificultad para entender o aprender.	191
Ninguna.	30.929



**Está embarazada o ha tenido hijos.**



Asiste a centro educativo.

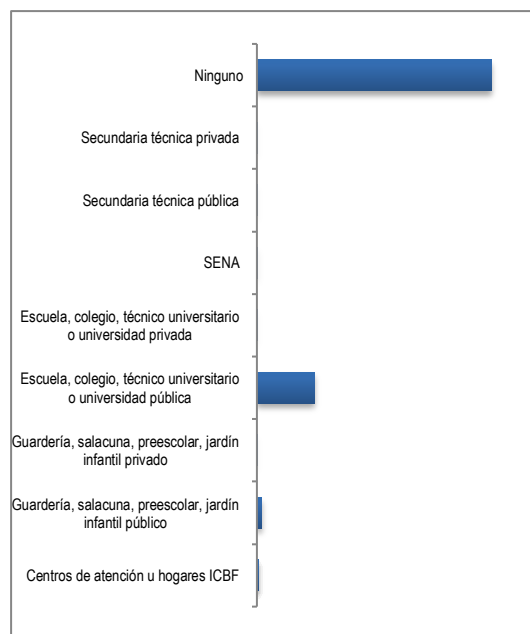


Si	8.817	No	23.192
----	-------	----	--------

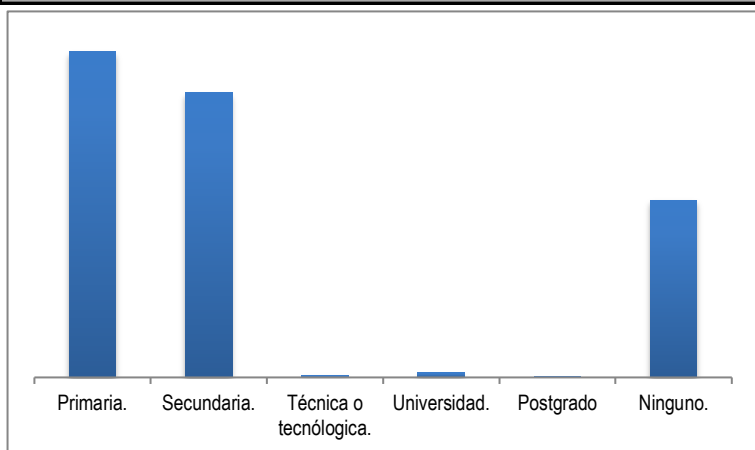
Si	6.975	No	25.034
----	-------	----	--------

**Tipo de establecimiento**

Centros de atención u hogares ICBF	136
Guardería, salacuna, preescolar, jardín infantil público	514
Guardería, salacuna, preescolar, jardín infantil privado	35
Escuela, colegio, técnico universitario o universidad pública	6.165
Escuela, colegio, técnico universitario o universidad privada	42
SENA	76
Secundaria técnica pública	6
Secundaria técnica privada	1
Ninguno	25.034

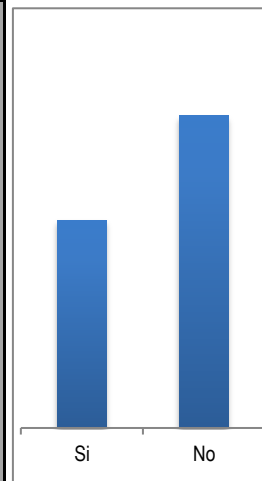


**Nivel educativo alcanzado.**



Primaria.	Secundaria.	Técnica o tecnológica.	Universidad.	Postgrado	Ninguno.
13.119	11.458	89	192	22	7.129

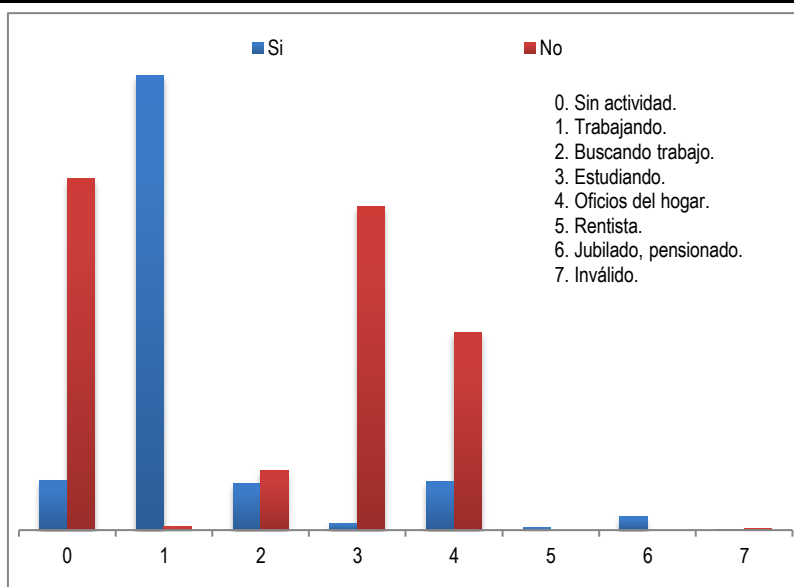
Percibe ingresos (laborales, arriendos, subsidios, transferencias, en especie)



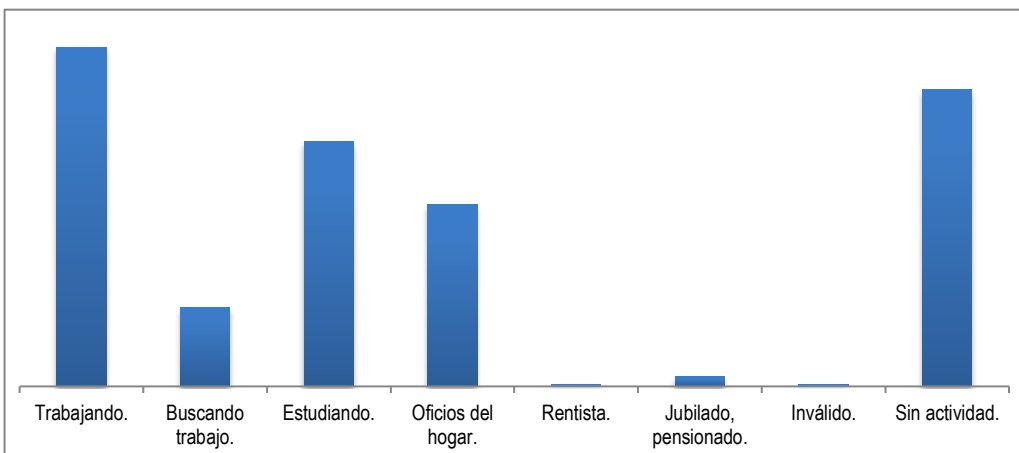
Si	No
12.789	19.220

**Percibe ingresos (laborales, arriendos, subsidios, transferencias, en especie)**

	Si	No
0	1.017	7.208
1	9.329	67
2	957	1.225
3	143	6.635
4	1.000	4.045
5	54	0
6	277	0
7	12	40

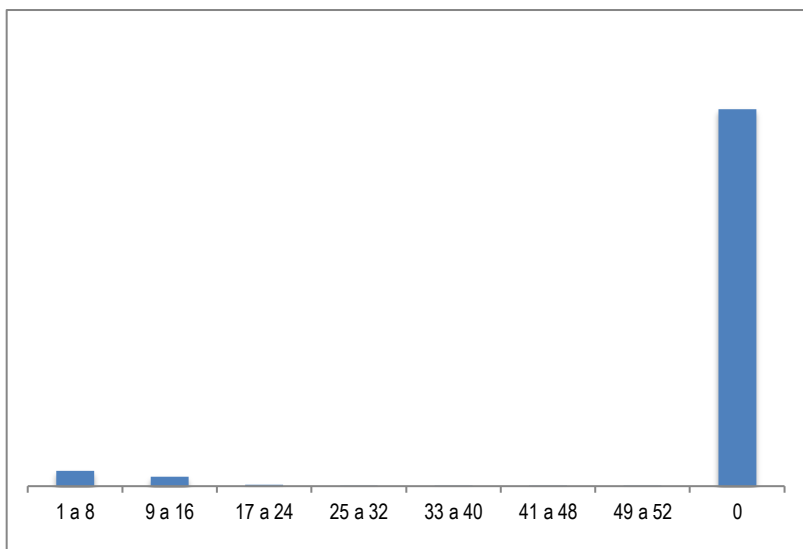


Actividad en el último mes

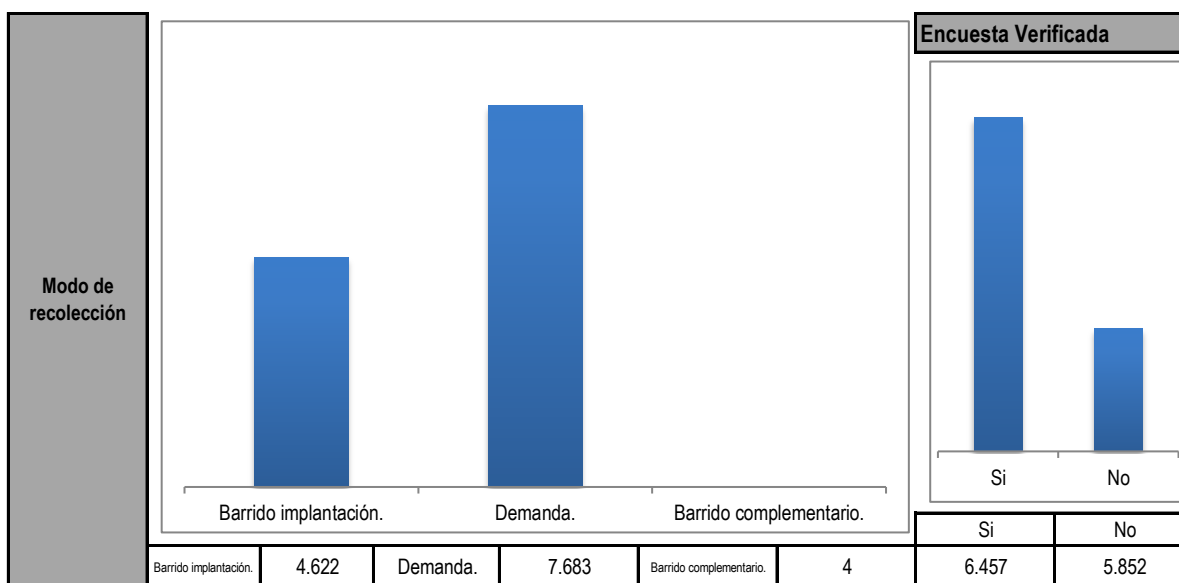


Trabajando.	Buscando trabajo.	Estudiando.	Oficios del hogar.	Rentista.	Jubilado, pensionado.	Inválido.	Sin actividad.
9.396	2.182	6.778	5.045	54	277	52	8.225

<b>Cuántas semanas lleva buscando trabajo.</b>	1 a 8	1.231
	9 a 16	755
	17 a 24	131
	25 a 32	24
	33 a 40	13
	41 a 48	13
	49 a 52	15
	0	29.827



**CONTROL DE TRABAJO**



Informante calificado referido en la Encuesta	
Jefe.	10.957
Cónyuge o compañera (o).	1.178
Hijos.	113
Nietos.	37
Padres.	16
Hermanos.	5
Yerno o nuera.	1
Abuelos.	1
Suegros.	1
Tíos.	0
Sobrinos.	0
Primos.	0
Cuñados.	0

