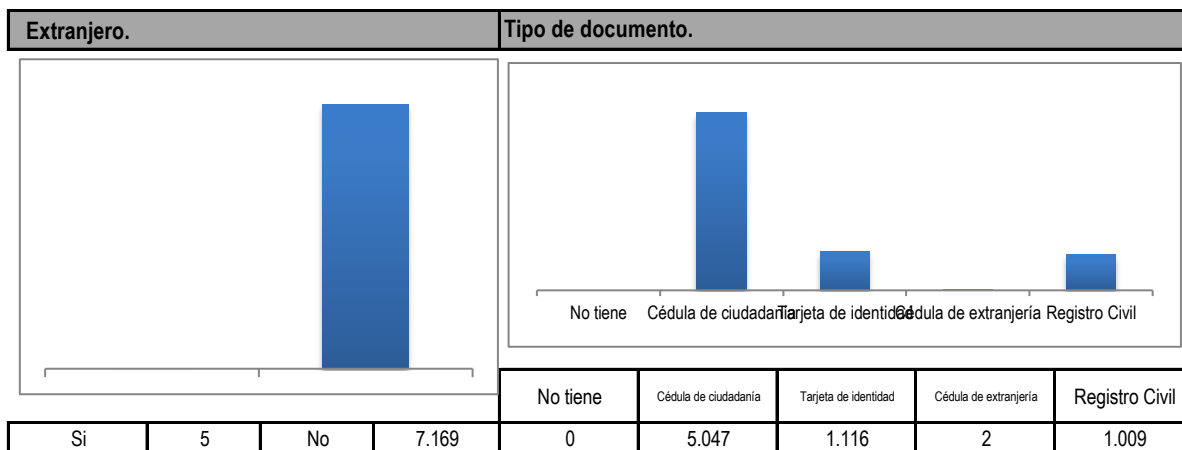
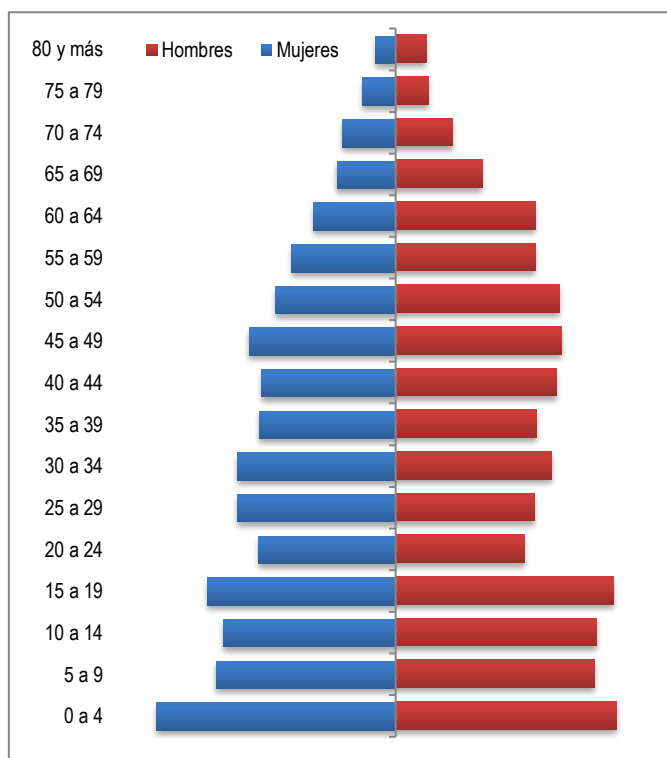
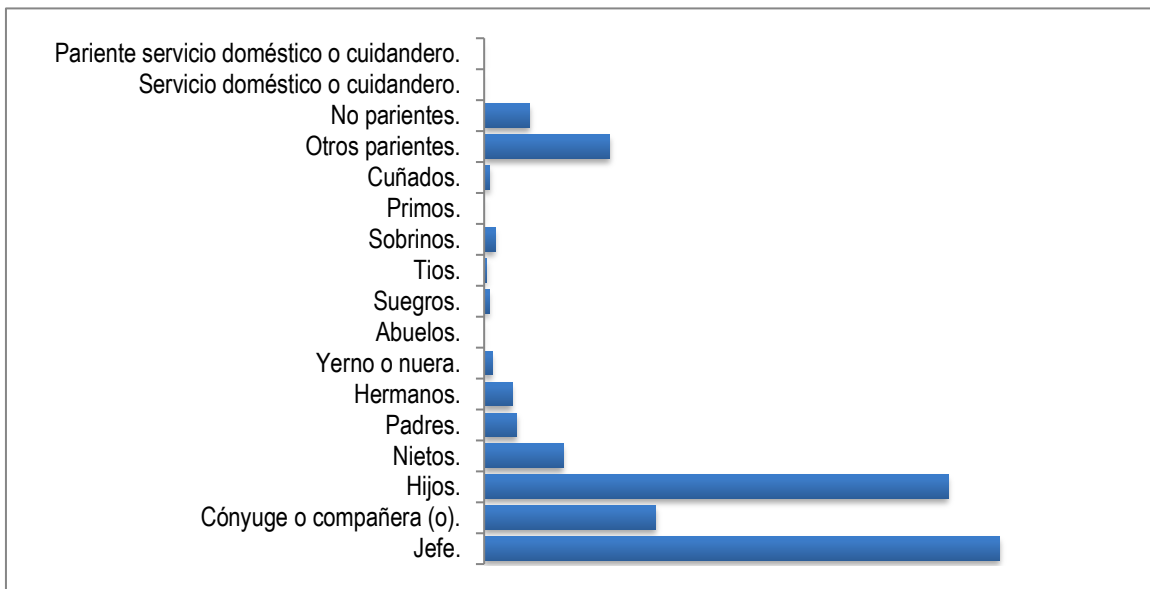


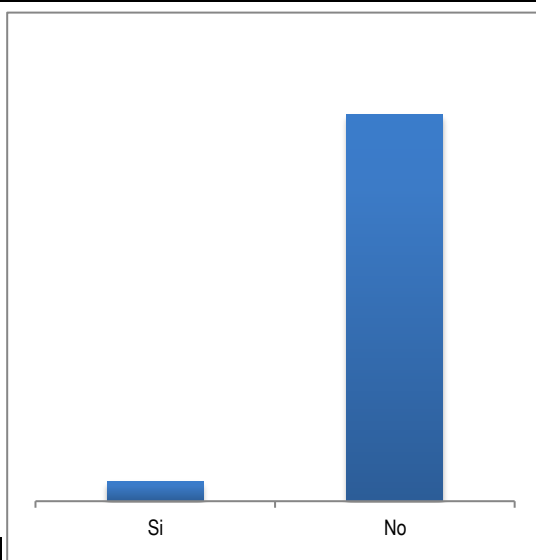
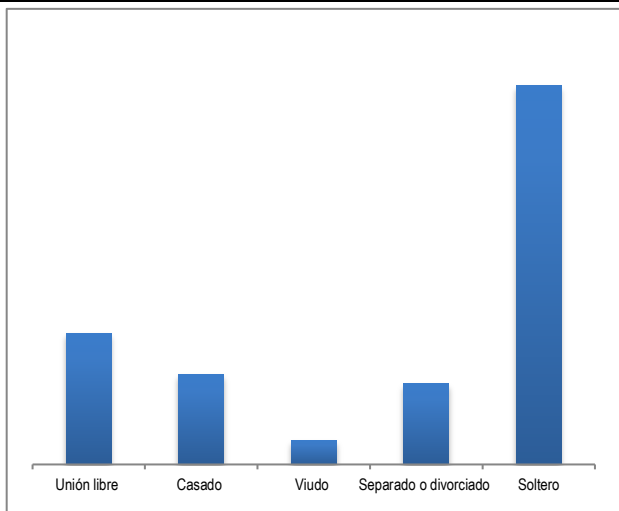
Edad.			
Rango de edad	Mujeres	Hombres	Total
0 a 4	376	347	723
5 a 9	282	313	595
10 a 14	271	316	587
15 a 19	295	342	637
20 a 24	215	203	418
25 a 29	249	218	467
30 a 34	249	245	494
35 a 39	214	222	436
40 a 44	211	253	464
45 a 49	230	261	491
50 a 54	189	258	447
55 a 59	163	219	382
60 a 64	129	219	348
65 a 69	92	136	228
70 a 74	83	90	173
75 a 79	52	52	104
80 y más	31	48	79



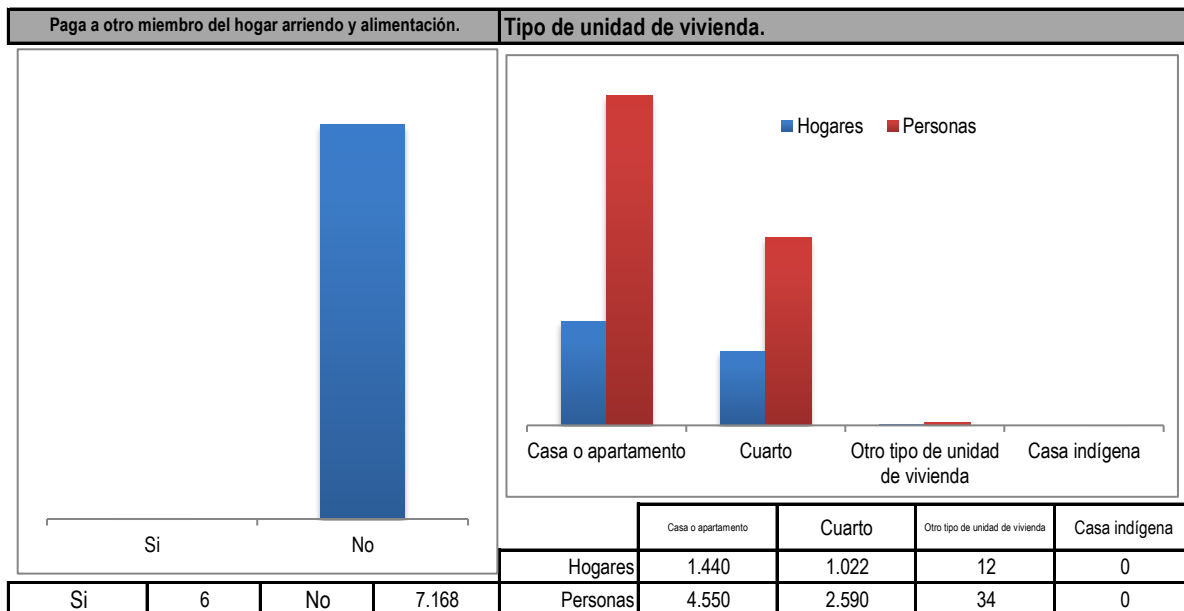


Parentesco con el jefe del hogar.	
Jefe.	2.474
Cónyuge o compañera (o).	824
Hijos.	2.227
Nietos.	379
Padres.	157
Hermanos.	134
Yerno o nuera.	38
Abuelos.	3
Suegros.	24
Tíos.	13
Sobrinos.	52
Primos.	4
Cuñados.	27
Otros parientes.	601
No parientes.	217
Servicio doméstico o cuidadero.	0
Pariente servicio doméstico o cuidadero.	0

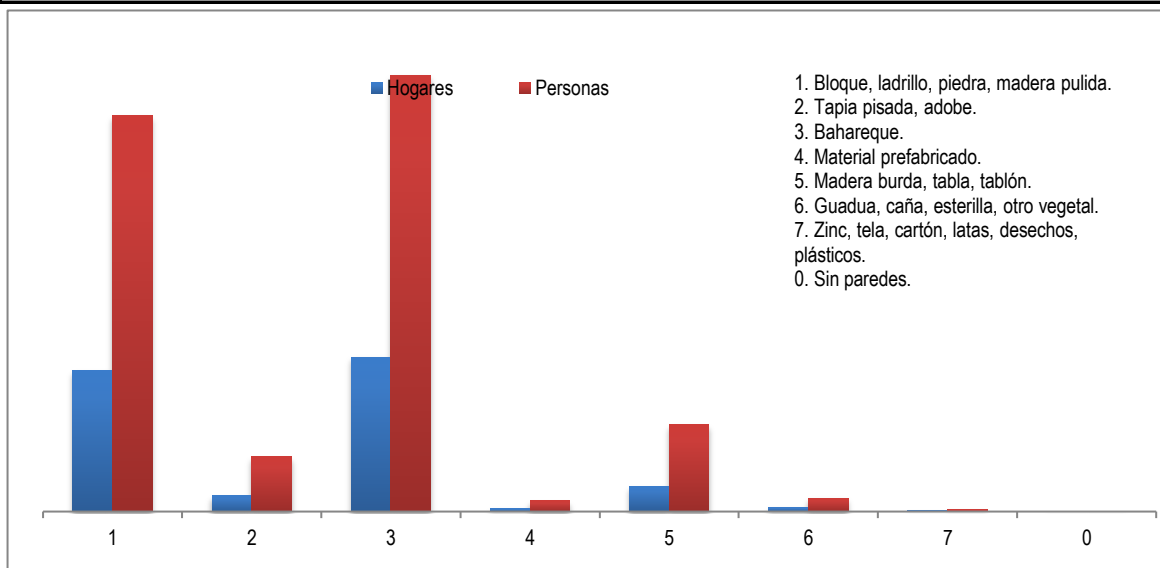
Estado Civil.	Trabaja al interior de este hogar como servicio doméstico o cuidadero.
---------------	--



Unión libre	Casado	Viudo	Separado o divorciado	Soltero	Si	No
1.335	917	248	821	3.853	342	6.832

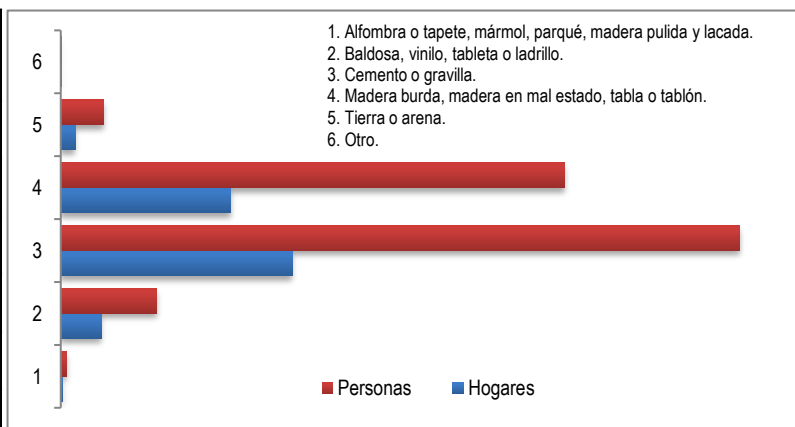


Material predominante de las paredes exteriores.

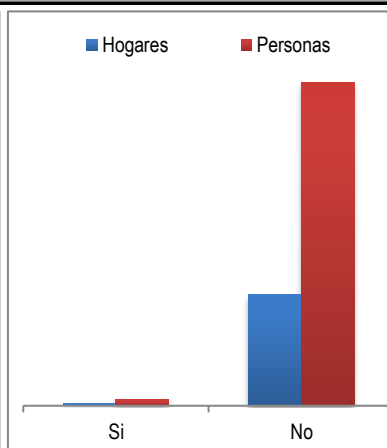
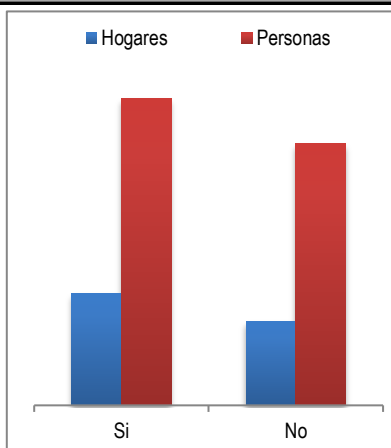
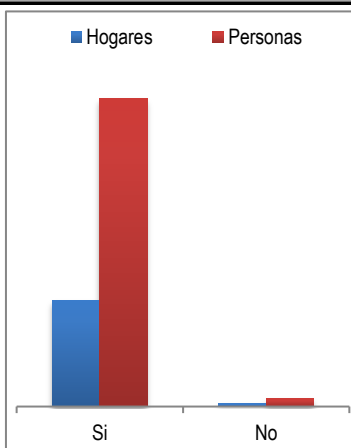


	1	2	3	4	5	6	7	0
Hogares	1.011	115	1.107	23	180	31	6	1
Personas	2.839	394	3.128	77	626	97	12	1

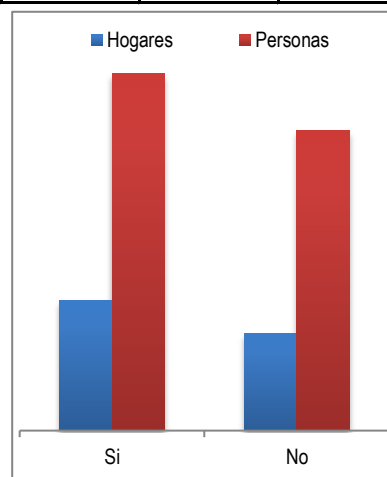
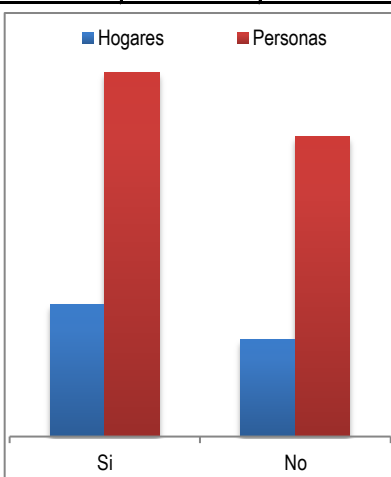
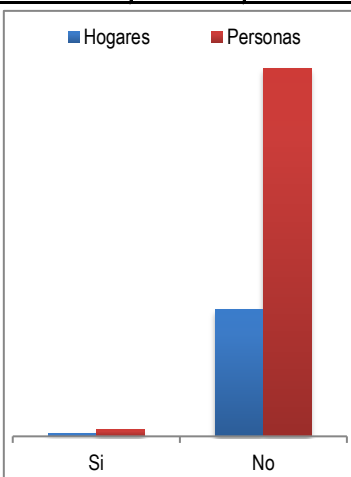
Material predominante de los pisos.	Hogares	Personas
1	10	32
2	218	520
3	1.250	3.668
4	917	2.722
5	78	231
6	1	1



La unidad de vivienda cuenta con servicios públicos de:

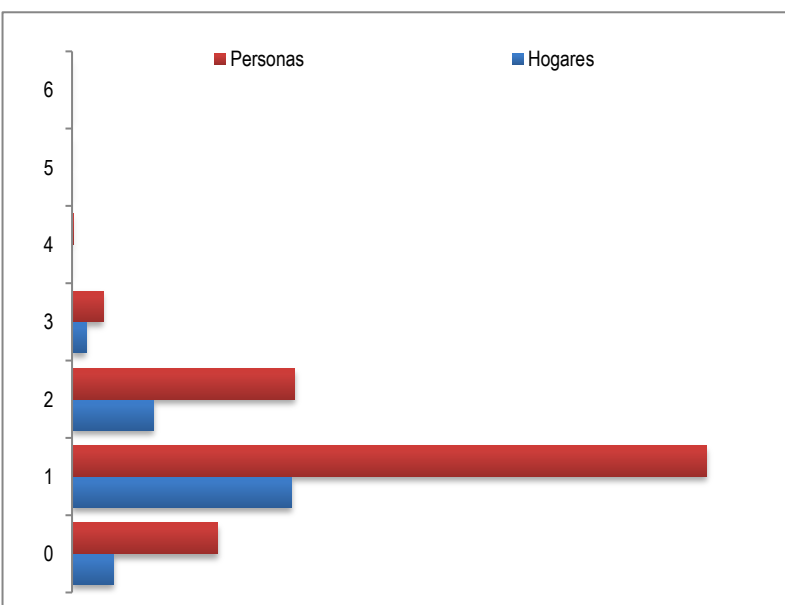


Energía Eléctrica	Si	No	Alcantarillado	Si	No	Gas natural domiciliario	Si	No
Hogares	2.410	64	Hogares	1.413	1.061	Hogares	50	2.424
Personas	7.001	173	Personas	3.875	3.299	Personas	132	7.042



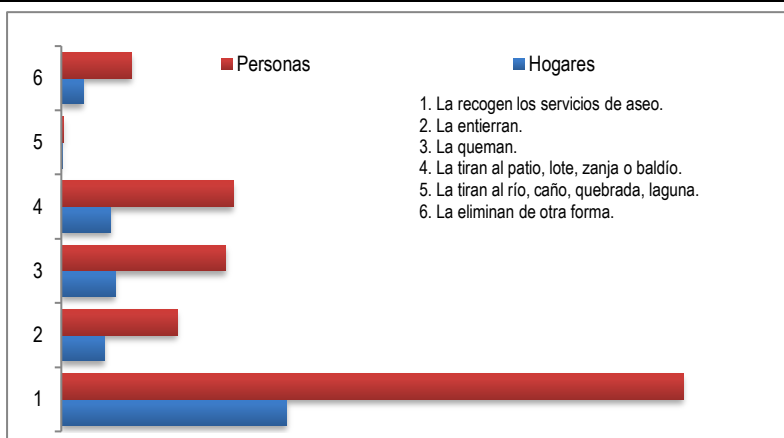
Teléfono	Si	No	Recolección de basura	Si	No	Acueducto	Si	No
Hogares	53	2.421	Hogares	1.426	1.048	Hogares	1.416	1.058
Personas	127	7.047	Personas	3.935	3.239	Personas	3.899	3.275

Estrato.	Hogares	Personas
0	288	1.010
1	1.522	4.397
2	564	1.542
3	98	217
4	2	8
5	0	0
6	0	0

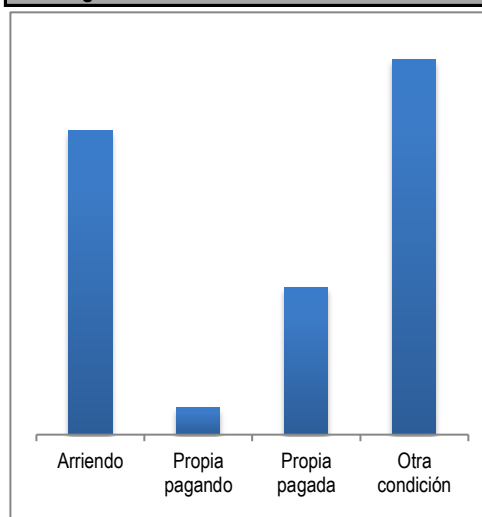


Cómo eliminan principalmente la basura en esta unidad de vivienda.

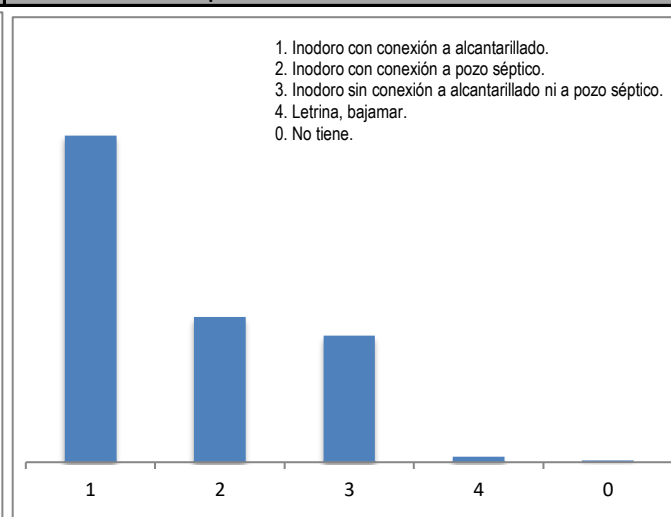
	Hogares	Personas
1	1.408	3.889
2	273	725
3	339	1.029
4	309	1.077
5	6	14
6	139	440



Este hogar vive en:

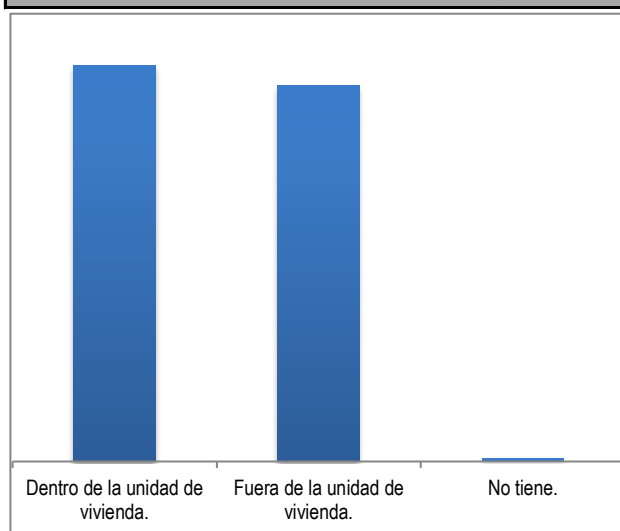


El servicio sanitario que utilizan es:

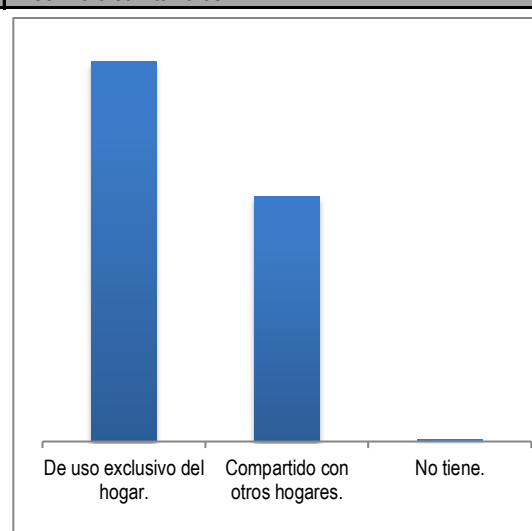


Arriendo	Propia pagando	Propia pagada	Otra condición	1	2	3	4	0
882	78	426	1.088	1.334	593	517	22	8

Dónde se encuentra el sanitario que usan las personas de este hogar.

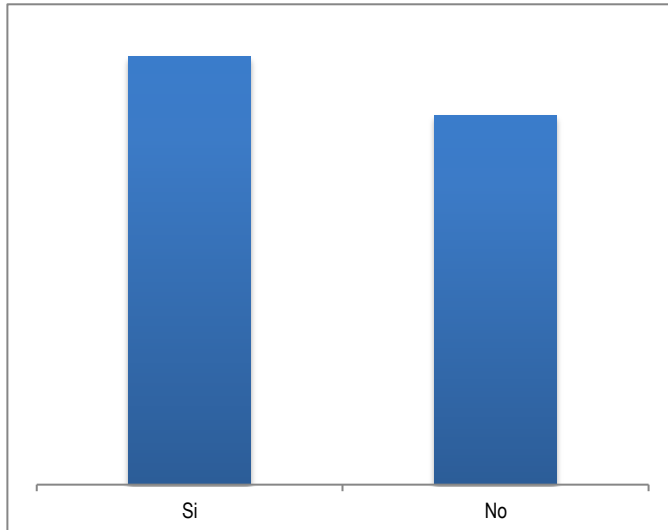
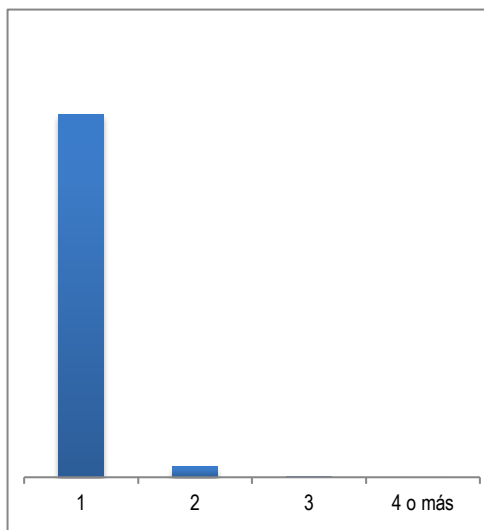


El servicio sanitario es:



Dentro de la unidad de vivienda.	1.266	De uso exclusivo del hogar.	1.500
Fuera de la unidad de vivienda.	1.200	Compartido con otros hogares.	966
No tiene.	8	No tiene.	8

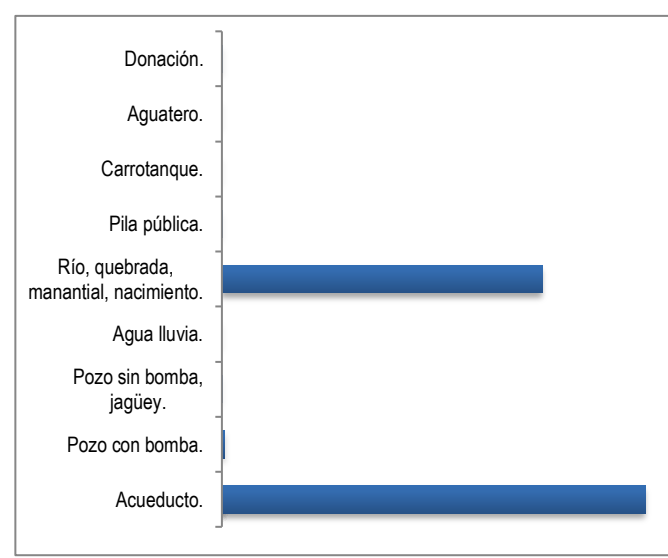
Cuántos sanitarios tiene este hogar. Tiene ducha o regadera conectada a acueducto.



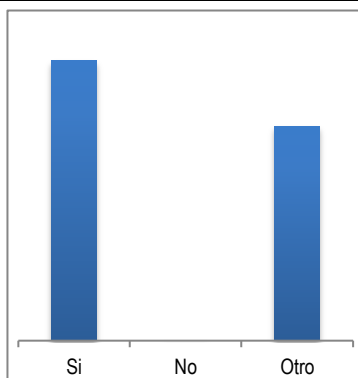
1	2	3	4 o más	Si	1.328
2.392	68	4	0	No	1.146

El agua para consumo la obtienen principalmente de:

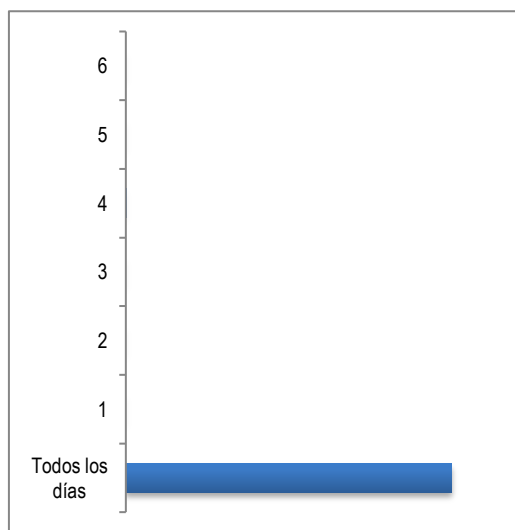
Acueducto.	1.401
Pozo con bomba.	8
Pozo sin bomba, jagüey.	1
Agua lluvia.	0
Río, quebrada, manantial, nacimiento.	1.060
Pila pública.	1
Carrotanque.	0
Aguatero.	0
Donación.	3

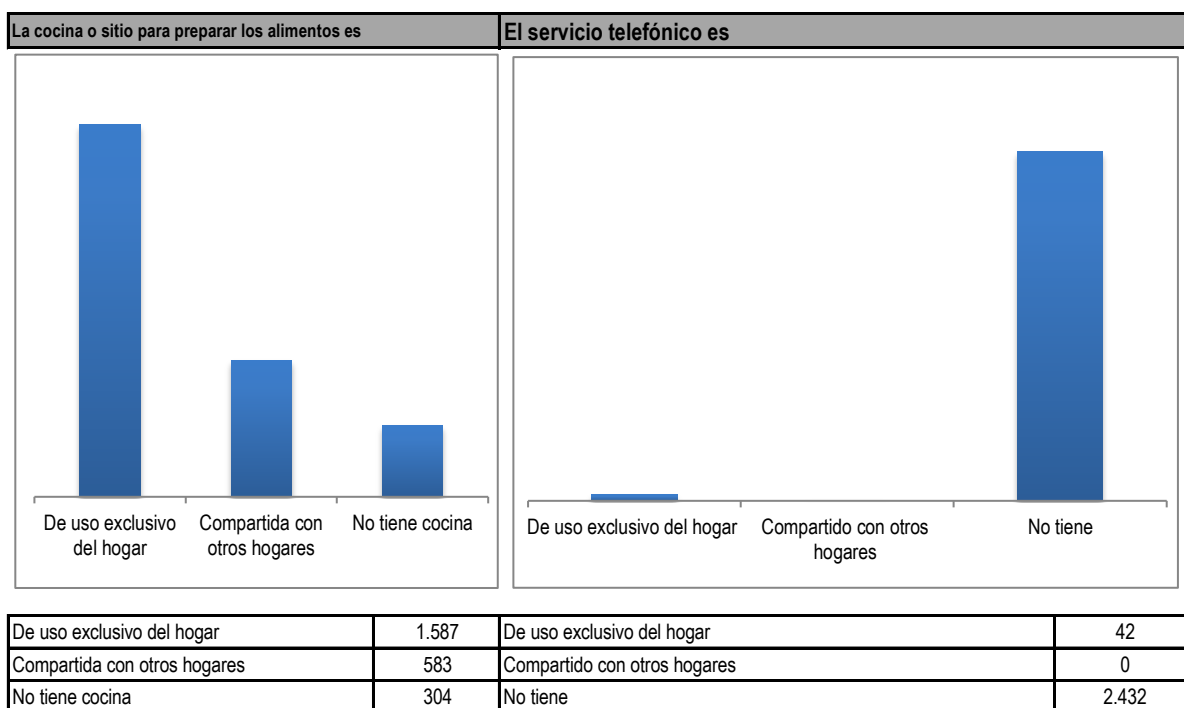
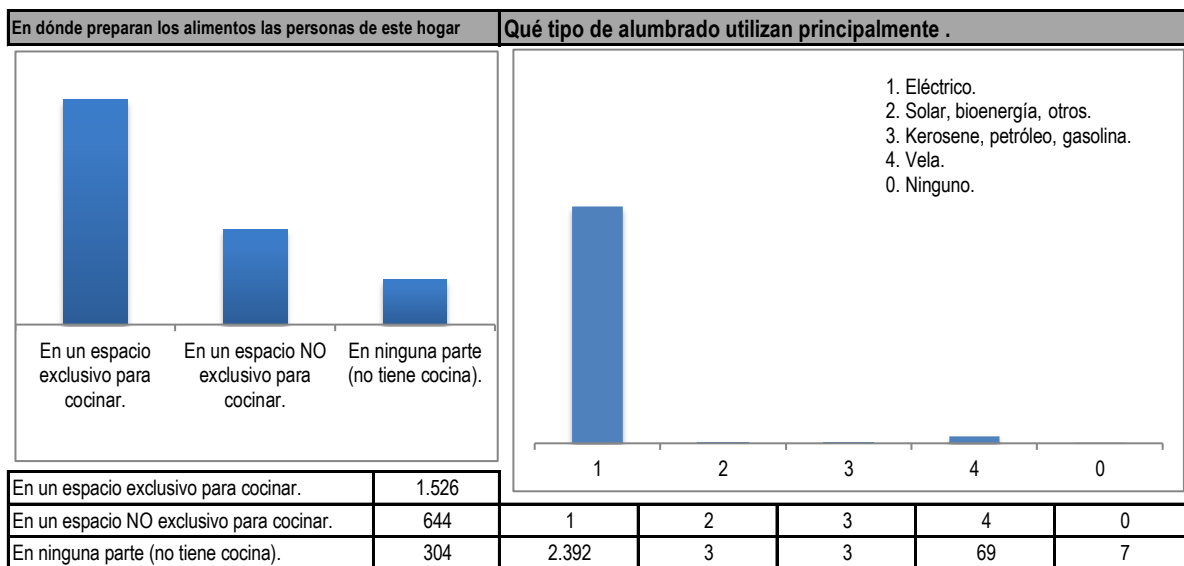
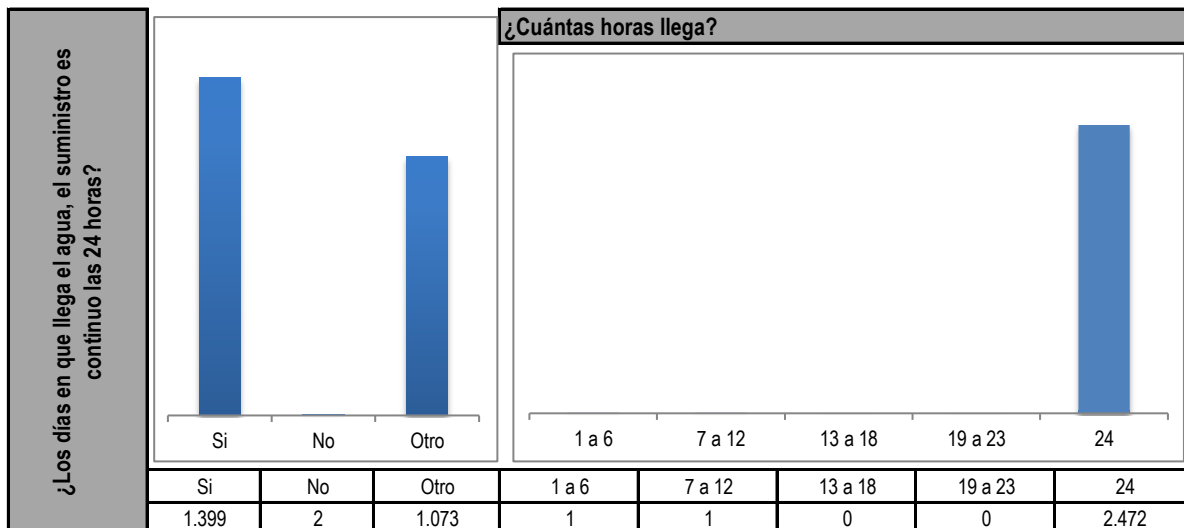


¿El agua llega al hogar los siete días de la semana? ¿Cuántos días llega?

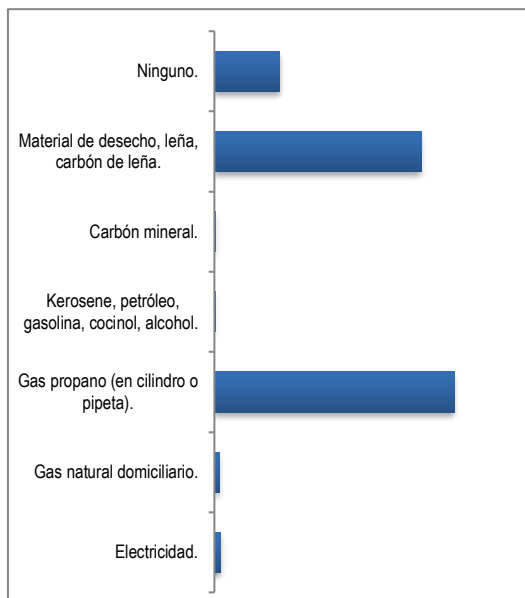


¿Cuántos días llega?	
Todos los días	2.473
1	0
2	0
3	0
4	1
5	0
6	0

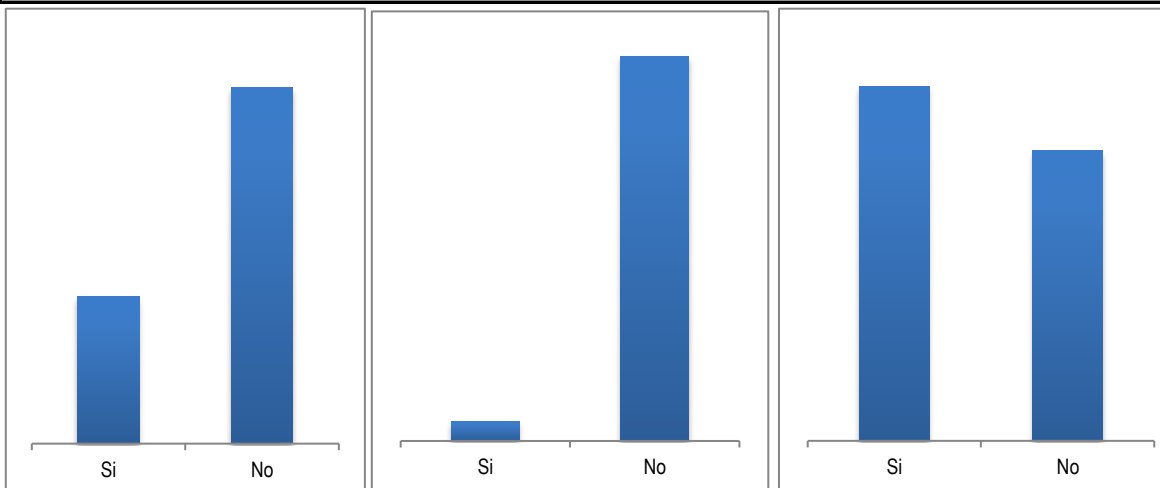




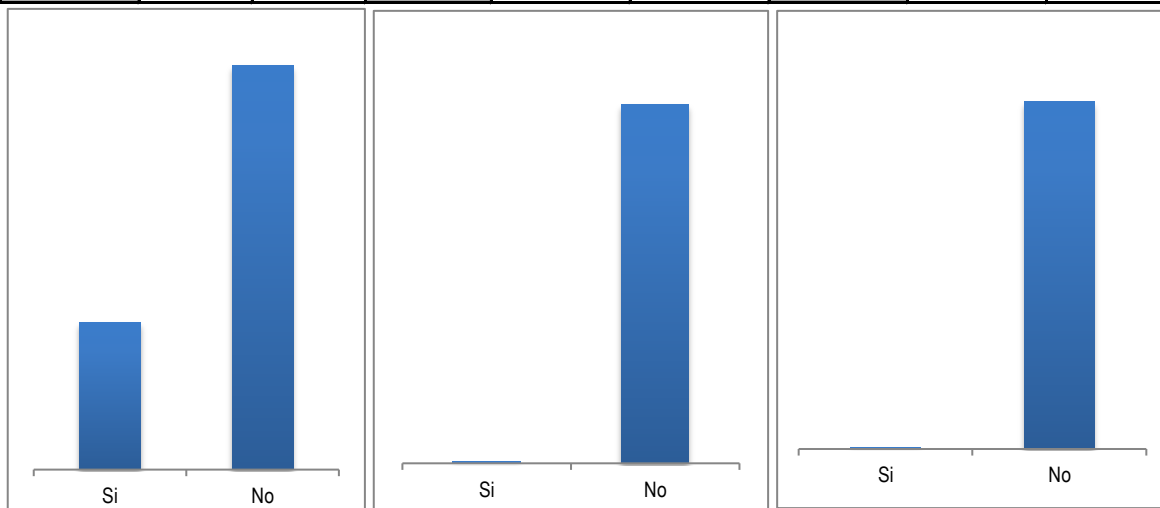
Cuál combustible o fuente de energía utilizan principalmente para cocinar	
Electricidad.	28
Gas natural domiciliario.	24
Gas propano (en cilindro o pipeta).	1.130
Kerosene, petróleo, gasolina, cocinol, alcohol.	3
Carbón mineral.	7
Material de desecho, leña, carbón de leña.	974
Ninguno.	308



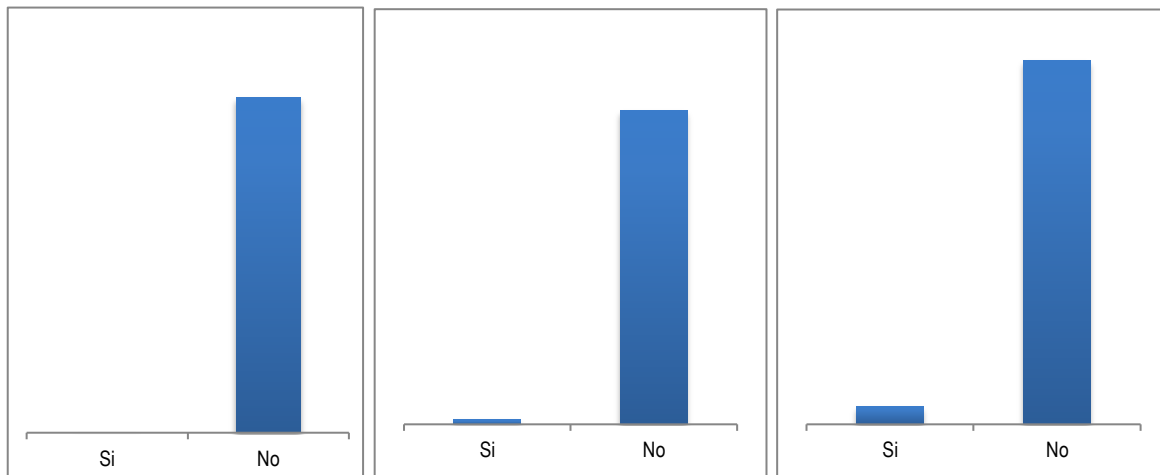
El hogar cuenta con los siguientes bienes o servicios



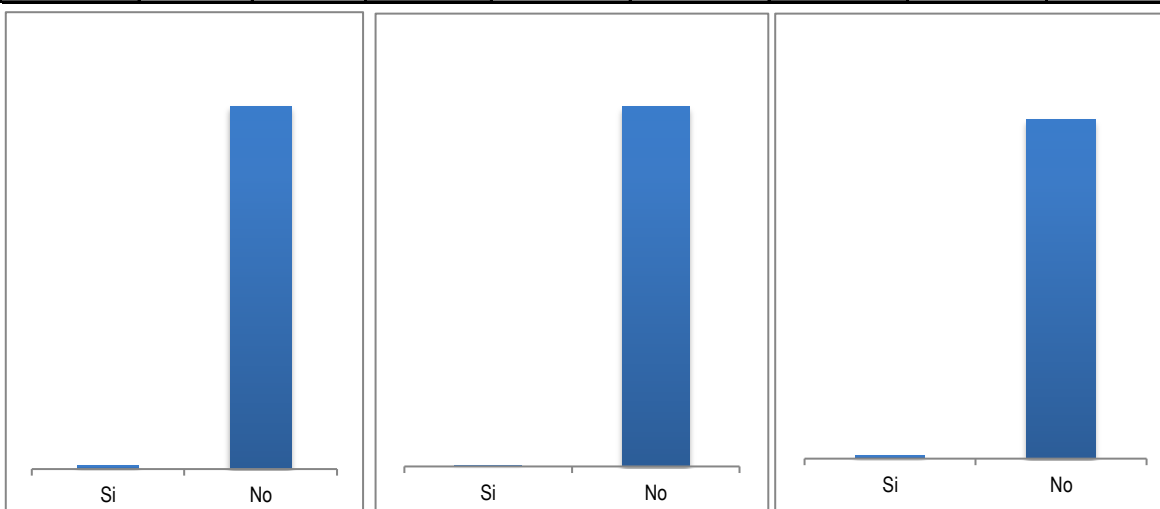
Nevera o enfriador.	Si	No	Lavadora.	Si	No	Televisor.	Si	No
	722	1.752		122	2.352		1.361	1.113



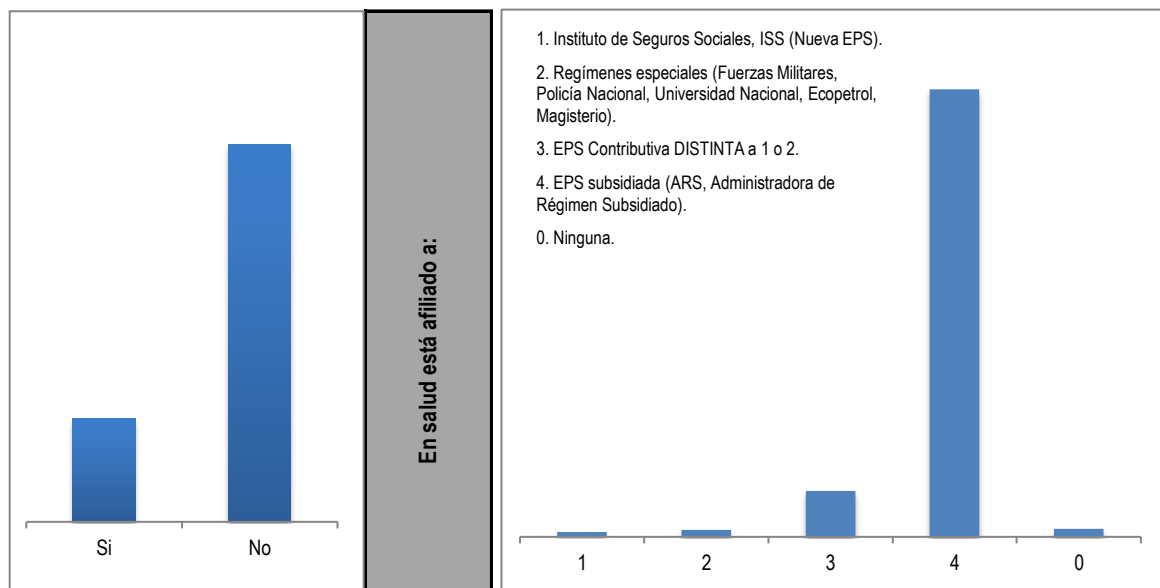
Servicio de televisión por cable o parabólica.	Si	No	Calentador de agua o ducha eléctrica.	Si	No	Horno microondas.	Si	No
	661	1.813		10	2.464		8	2.466



Aire acondicionado.	Si	No	Computador.	Si	No	Equipo de sonido.	Si	No
	2	2.472		34	2.440		114	2.360



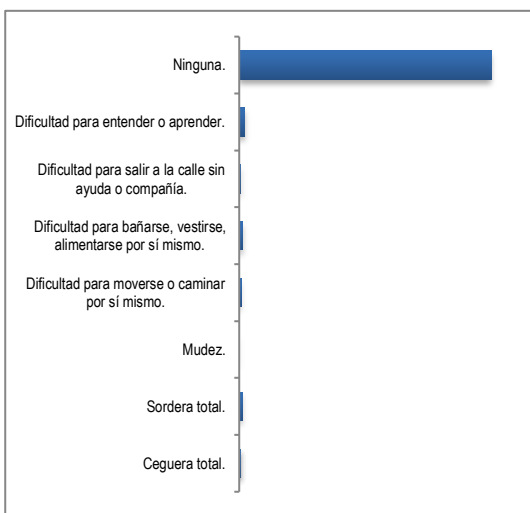
Motocicleta para uso del hogar.	Si	No	Tractor para uso del hogar.	Si	No	Automóvil para uso del hogar.	Si	No
	22	2.452		6	2.468		24	2.450



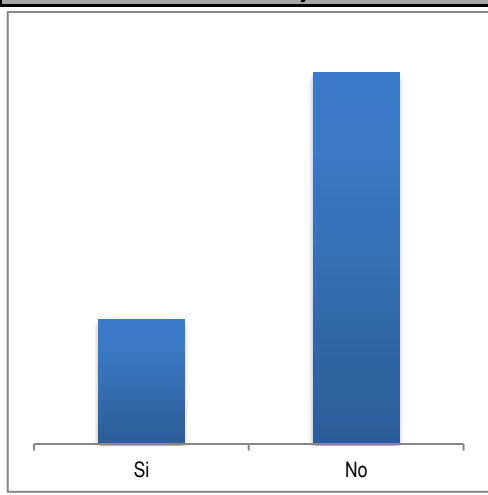
Bienes raíces.	Si	No	1	2	3	4	0
	531	1.943	64	96	640	6.260	114

Por enfermedad, accidente o nacimiento tiene alguna de las siguientes condiciones de forma permanente

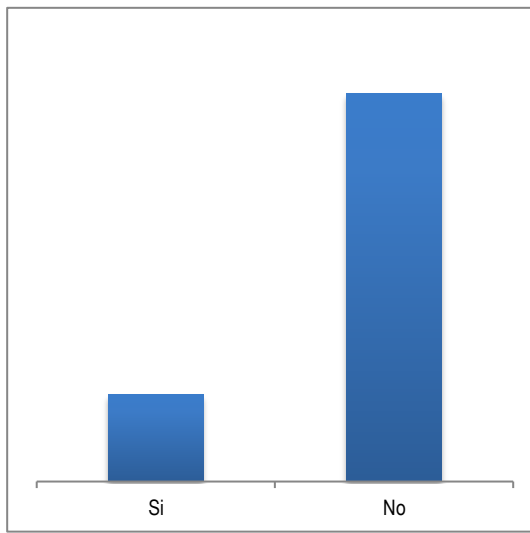
Ceguera total.	26
Sordera total.	84
Mudez.	6
Dificultad para moverse o caminar por sí mismo.	51
Dificultad para bañarse, vestirse, alimentarse por sí mismo.	93
Dificultad para salir a la calle sin ayuda o compañía.	44
Dificultad para entender o aprender.	147
Ninguna.	6.723



Está embarazada o ha tenido hijos.



Asiste a centro educativo.

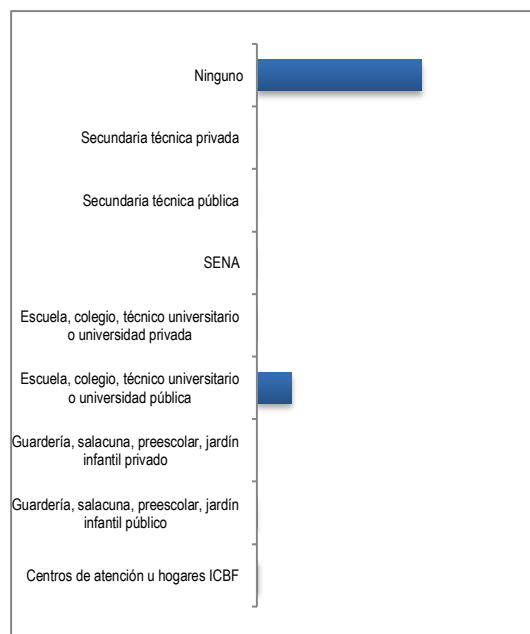


Si	1.805	No	5.369
----	-------	----	-------

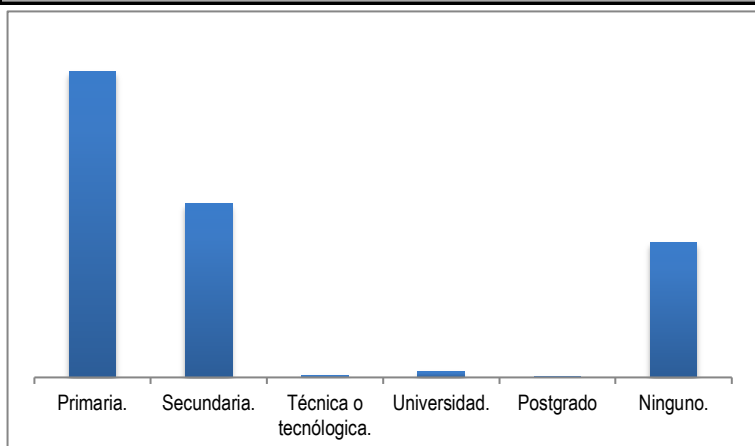
Si	1.311	No	5.863
----	-------	----	-------

Tipo de establecimiento

Centros de atención u hogares ICBF	14
Guardería, salacuna, preescolar, jardín infantil público	28
Guardería, salacuna, preescolar, jardín infantil privado	0
Escuela, colegio, técnico universitario o universidad pública	1.246
Escuela, colegio, técnico universitario o universidad privada	8
SENA	15
Secundaria técnica pública	0
Secundaria técnica privada	0
Ninguno	5.863

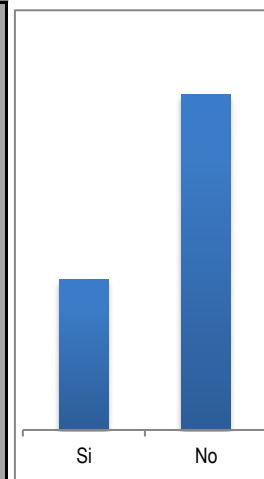


Nivel educativo alcanzado.



Primaria.	Secundaria.	Técnica o tecnológica.	Universidad.	Postgrado	Ninguno.
3.516	1.998	27	65	13	1.555

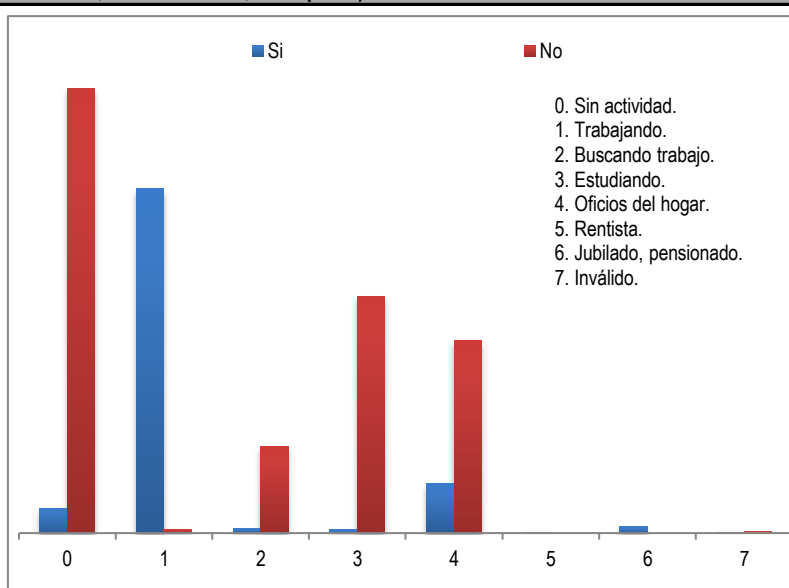
Percibe ingresos (laborales, arriendos, subsidios, transferencias, en especie)



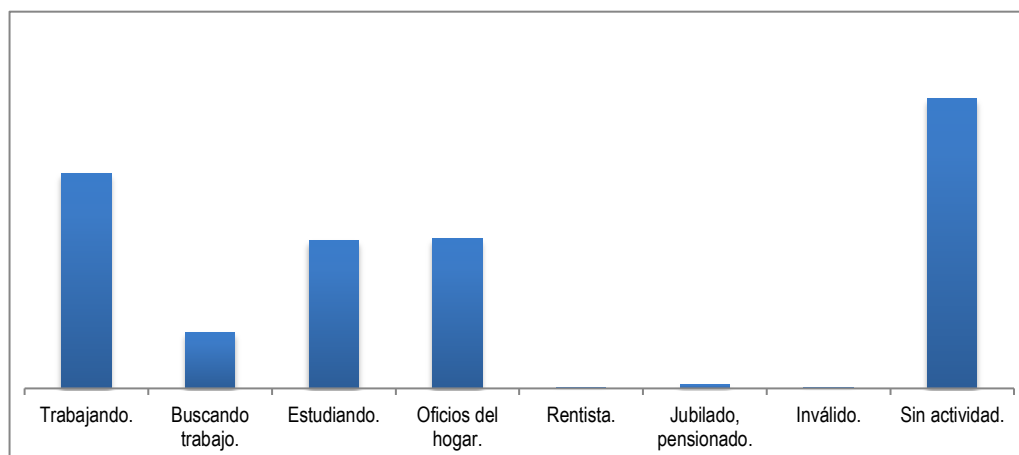
Si	No
2.223	4.951

Percibe ingresos (laborales, arriendos, subsidios, transferencias, en especie)

	Si	No
0	127	2.280
1	1.768	21
2	23	442
3	17	1.214
4	254	988
5	1	0
6	32	0
7	1	6

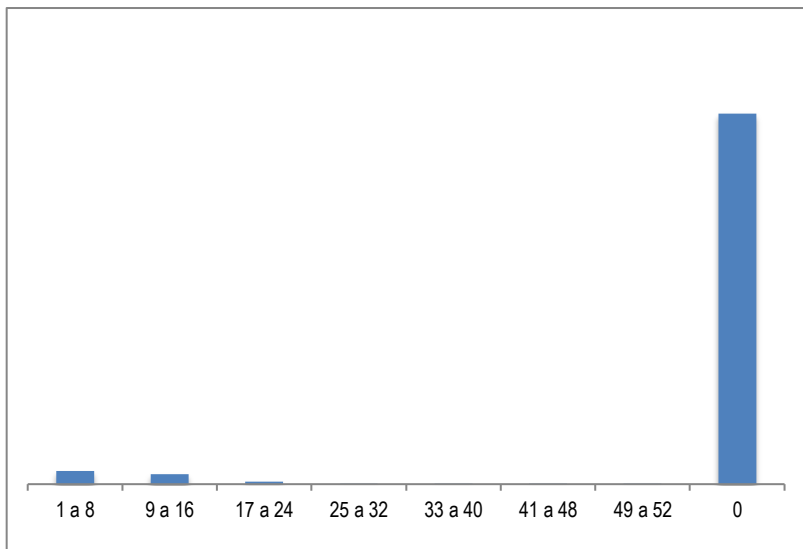


Actividad en el último mes



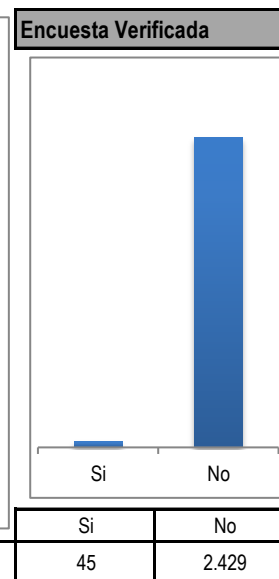
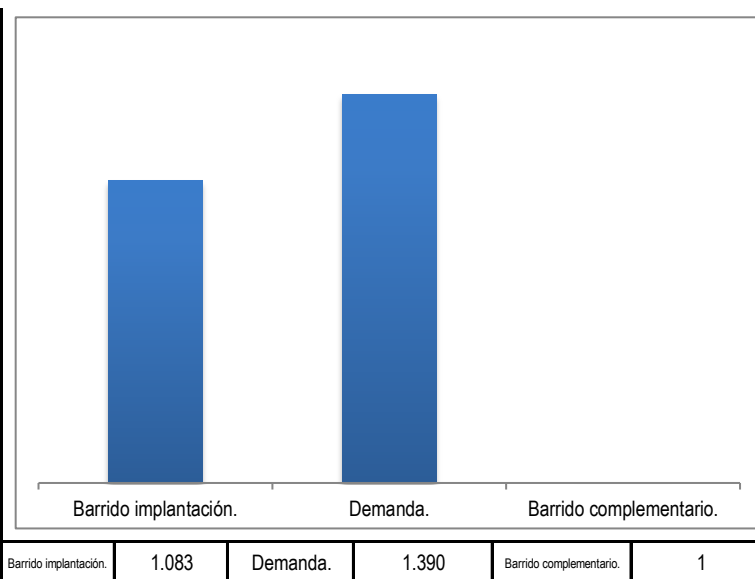
Trabajando.	Buscando trabajo.	Estudiando.	Oficios del hogar.	Rentista.	Jubilado, pensionado.	Inválido.	Sin actividad.
1.789	465	1.231	1.242	1	32	7	2.407

Cuántas semanas lleva buscando trabajo.	1 a 8	235
	9 a 16	176
	17 a 24	43
	25 a 32	3
	33 a 40	2
	41 a 48	5
	49 a 52	1
	0	6.709



CONTROL DE TRABAJO

Modo de recolección	Barrido implantación.			Demanda.			Barrido complementario.		
	Barrido implantación.	1.083	Demanda.	1.390	Barrido complementario.	1	Si	No	
							45	2.429	



Informante calificado referido en la Encuesta	
Jefe.	2.009
Cónyuge o compañera (o).	429
Hijos.	24
Nietos.	6
Padres.	4
Hermanos.	1
Yerno o nuera.	1
Abuelos.	0
Suegros.	0
Tíos.	0
Sobrinos.	0
Primos.	0
Cuñados.	0

