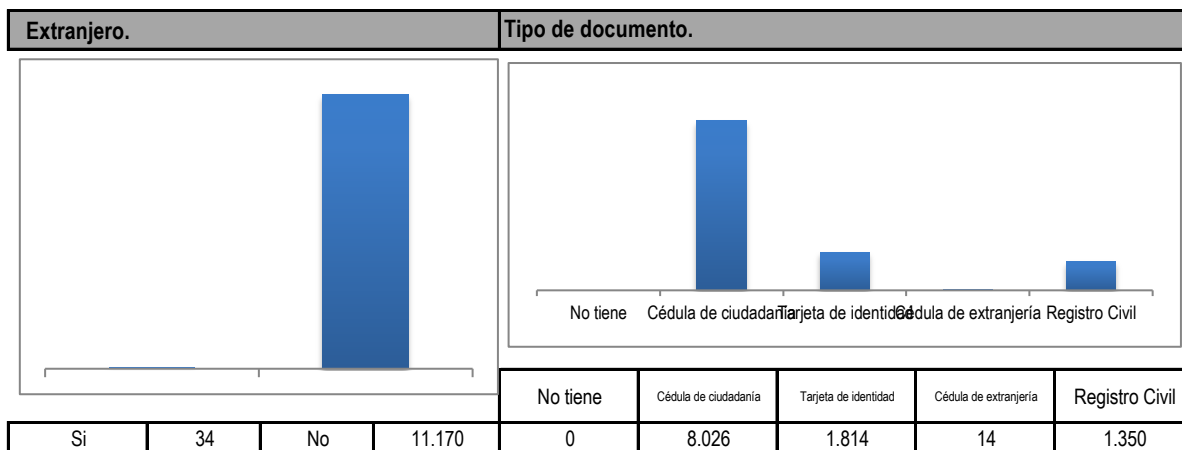
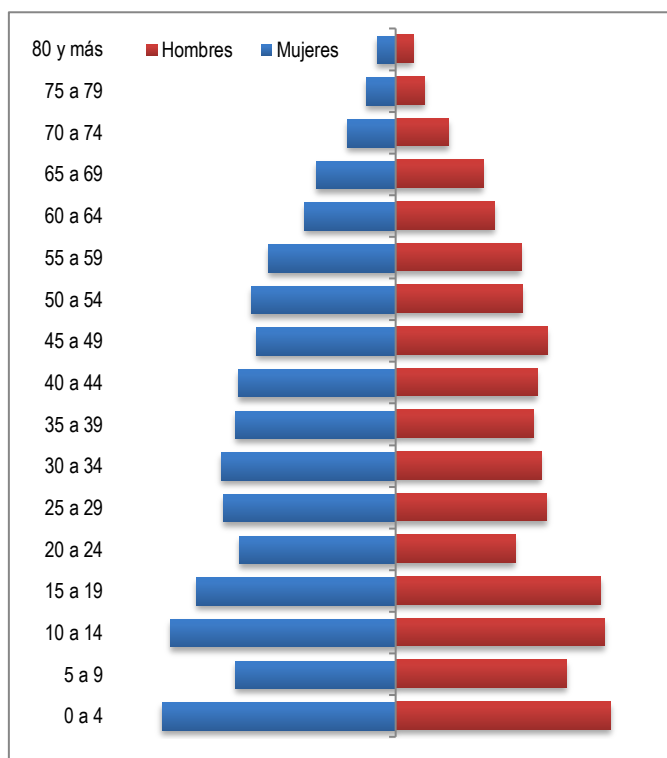
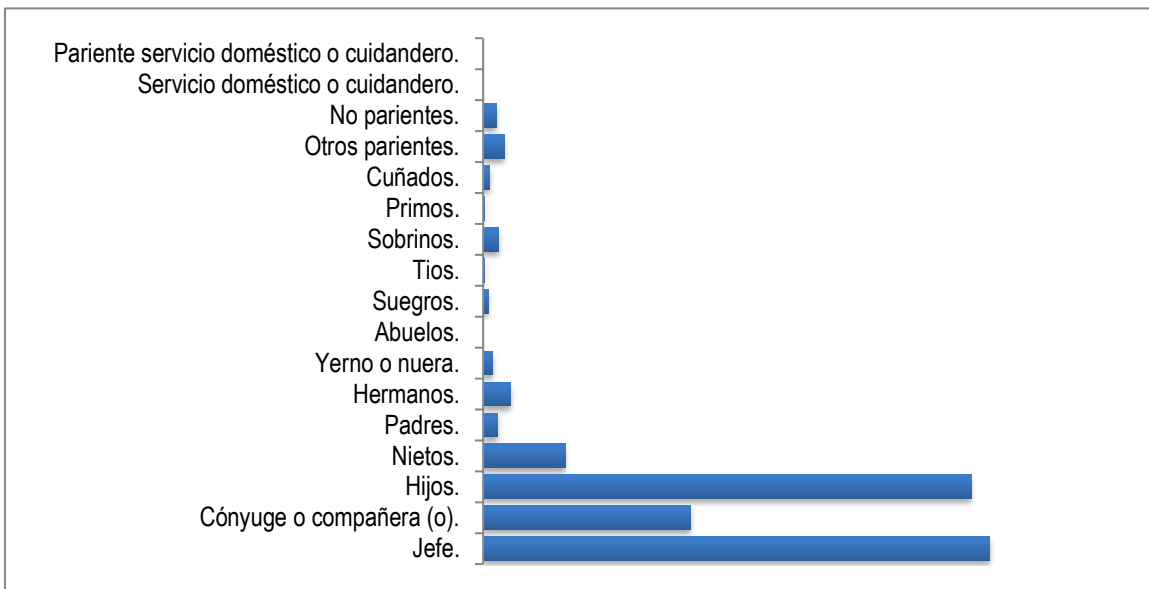


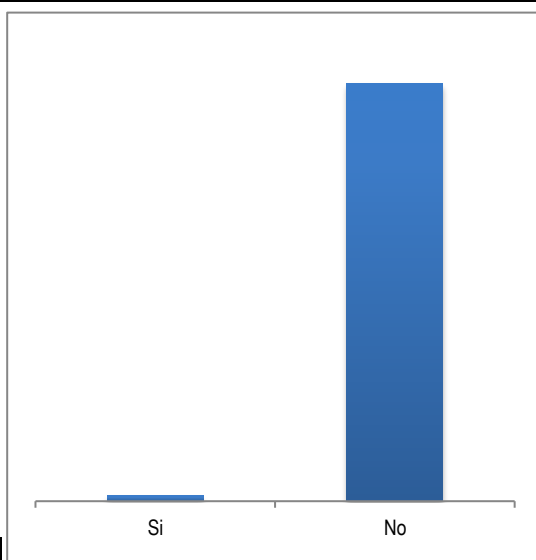
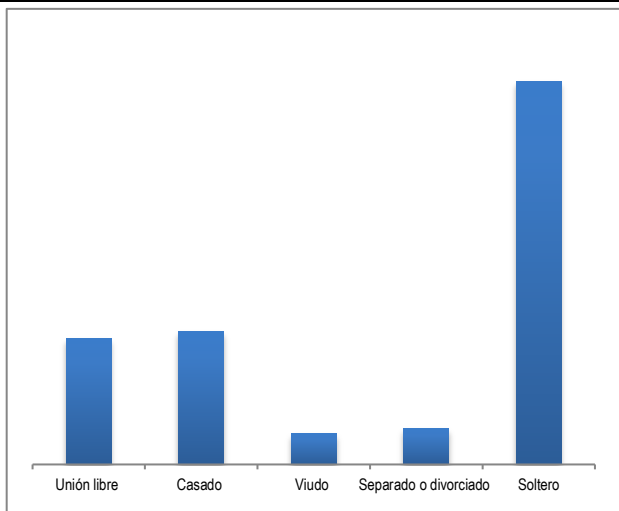
Edad.			
Rango de edad	Mujeres	Hombres	Total
0 a 4	573	528	1.101
5 a 9	392	420	812
10 a 14	552	513	1.065
15 a 19	489	503	992
20 a 24	383	294	677
25 a 29	423	371	794
30 a 34	427	357	784
35 a 39	392	339	731
40 a 44	386	347	733
45 a 49	341	372	713
50 a 54	353	311	664
55 a 59	312	308	620
60 a 64	223	242	465
65 a 69	195	215	410
70 a 74	118	130	248
75 a 79	71	71	142
80 y más	45	43	88



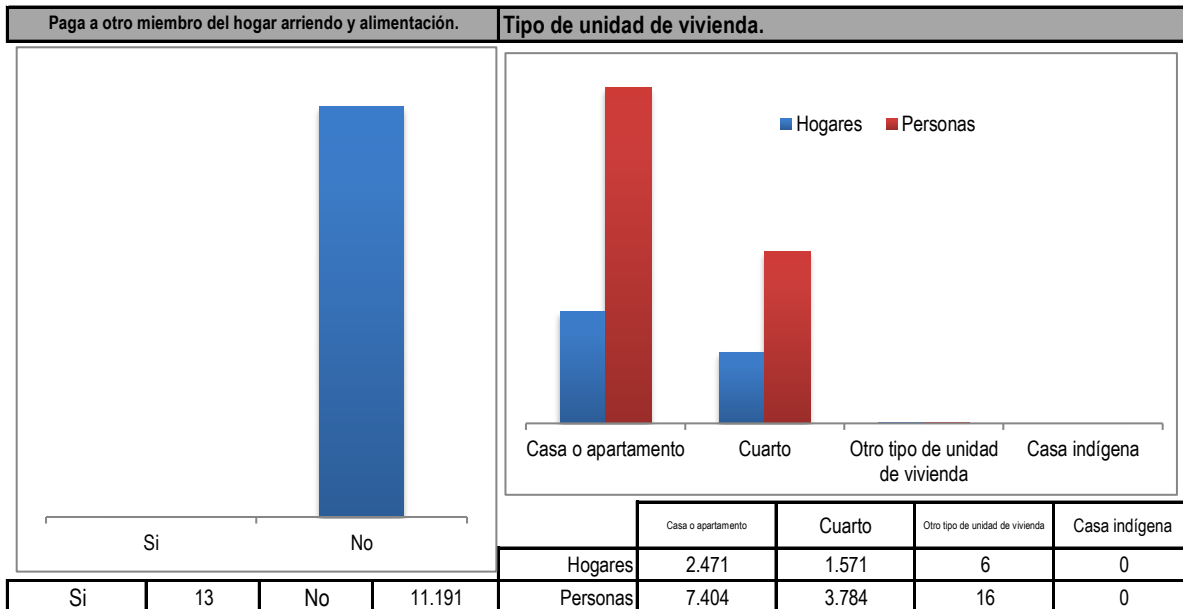


Parentesco con el jefe del hogar.	
Jefe.	4.048
Cónyuge o compañera (o).	1.661
Hijos.	3.903
Nietos.	656
Padres.	115
Hermanos.	219
Yerno o nuera.	77
Abuelos.	3
Suegros.	43
Tíos.	12
Sobrinos.	123
Primos.	11
Cuñados.	52
Otros parientes.	171
No parientes.	109
Servicio doméstico o cuidadero.	1
Pariente servicio doméstico o cuidadero.	0

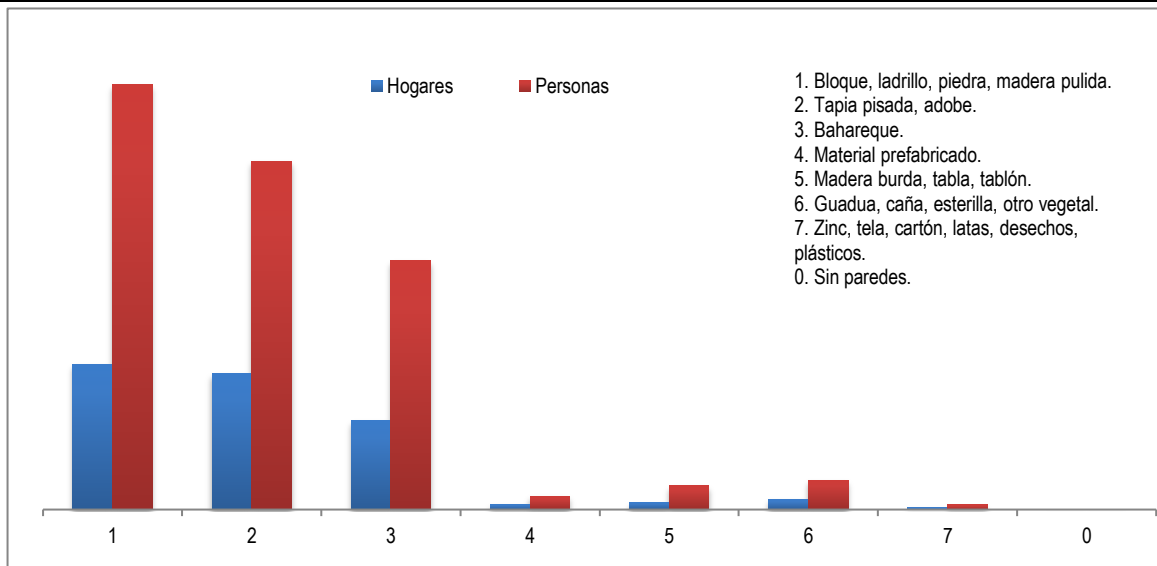
Estado Civil.	Trabaja al interior de este hogar como servicio doméstico o cuidadero.
---------------	--



Unión libre	Casado	Viudo	Separado o divorciado	Soltero	Si	No
1.986	2.098	493	571	6.056	138	11.066

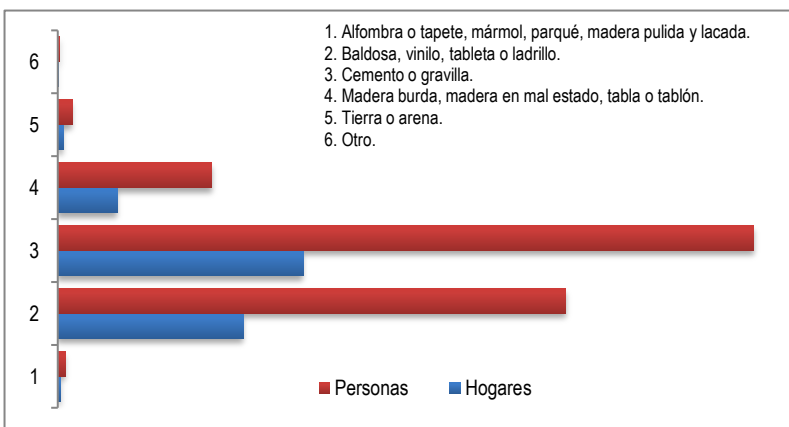


Material predominante de las paredes exteriores.

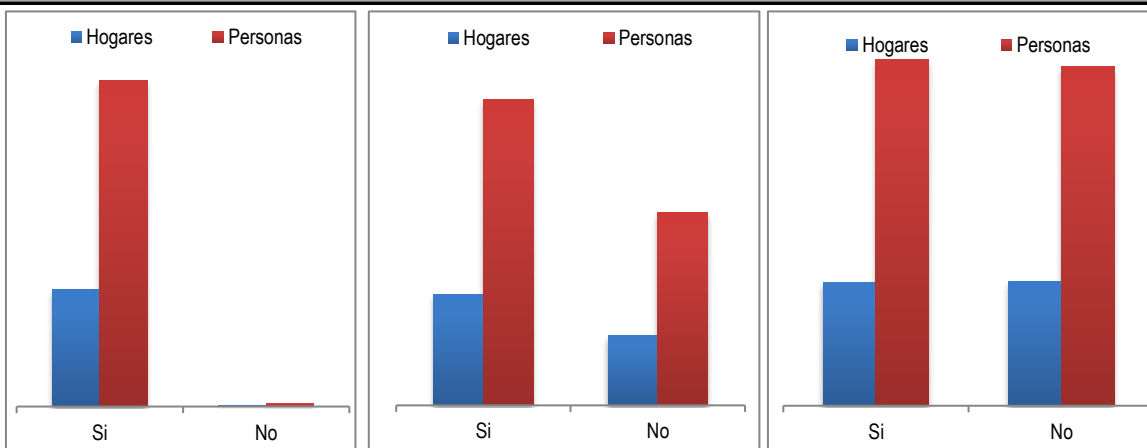


	1	2	3	4	5	6	7	0
Hogares	1.486	1.395	911	56	76	104	20	0
Personas	4.353	3.567	2.548	138	244	302	52	0

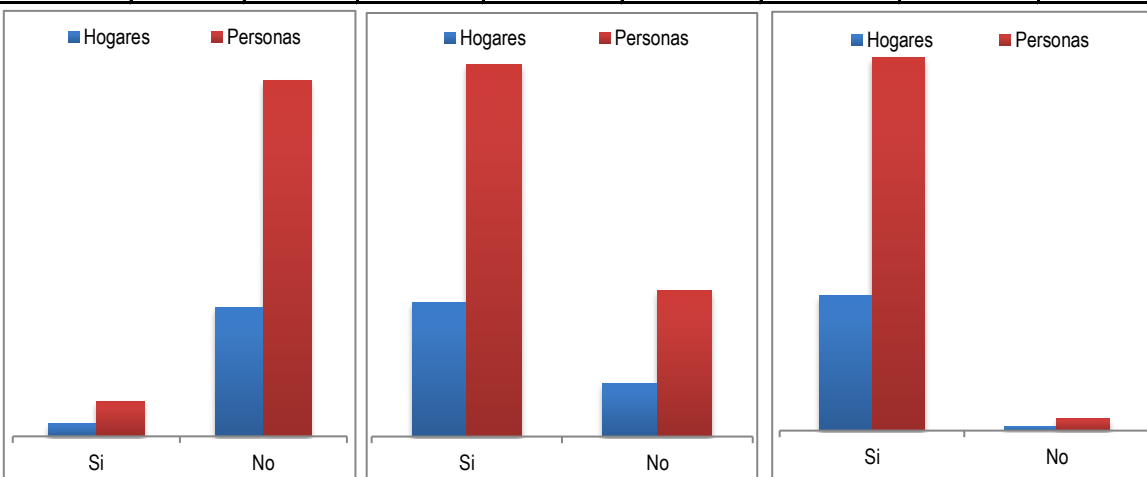
Material predominante de los pisos.	Hogares	Personas
1	25	62
2	1.502	4.119
3	1.989	5.643
4	482	1.248
5	44	117
6	6	15



La unidad de vivienda cuenta con servicios públicos de:

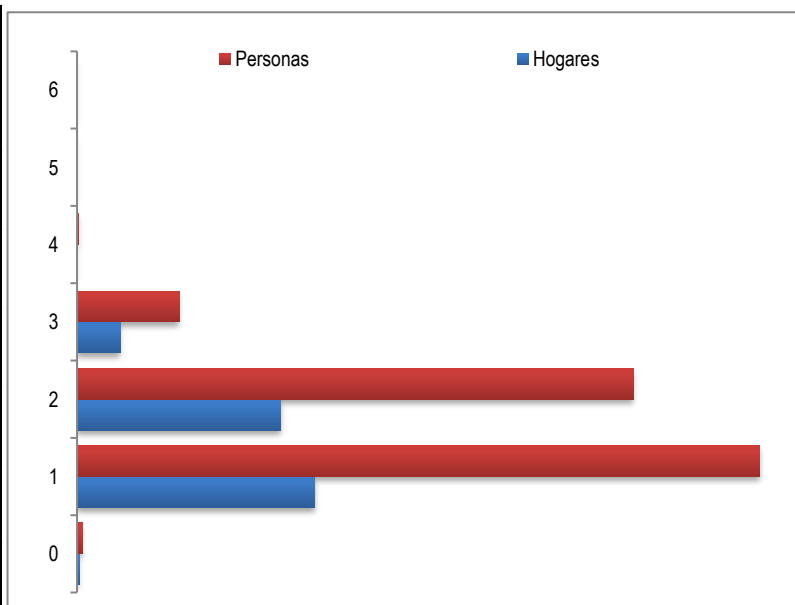


Energía Eléctrica	Si	No	Alcantarillado	Si	No	Gas natural domiciliario	Si	No
Hogares	3.998	50	Hogares	2.484	1.564	Hogares	2.011	2.037
Personas	11.092	112	Personas	6.868	4.336	Personas	5.654	5.550



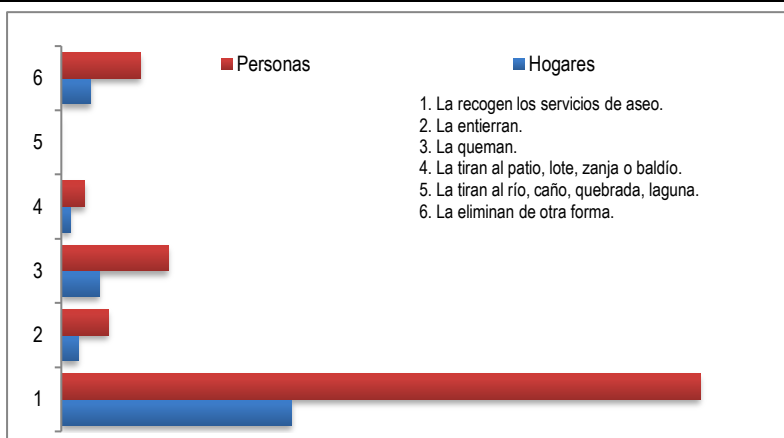
Teléfono	Si	No	Recolección de basura	Si	No	Acueducto	Si	No
Hogares	360	3.688	Hogares	2.904	1.144	Hogares	3.926	122
Personas	992	10.212	Personas	8.049	3.155	Personas	10.856	348

Estrato.	Hogares	Personas
0	17	42
1	1.977	5.675
2	1.692	4.622
3	357	849
4	5	16
5	0	0
6	0	0

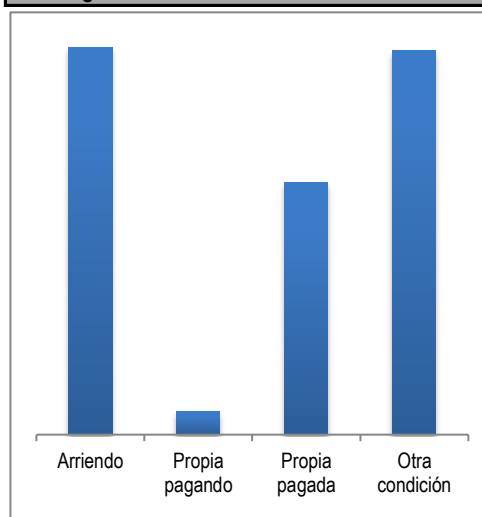


Cómo eliminan principalmente la basura en esta unidad de vivienda.

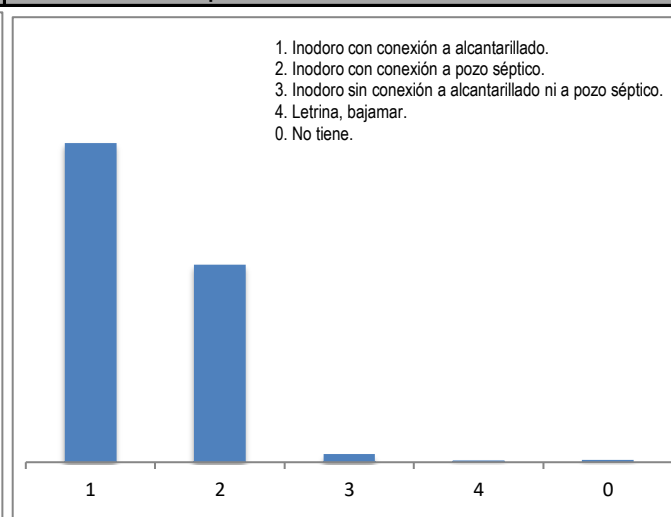
	Hogares	Personas
1	2.882	7.990
2	210	585
3	472	1.338
4	112	295
5	2	3
6	370	993



Este hogar vive en:

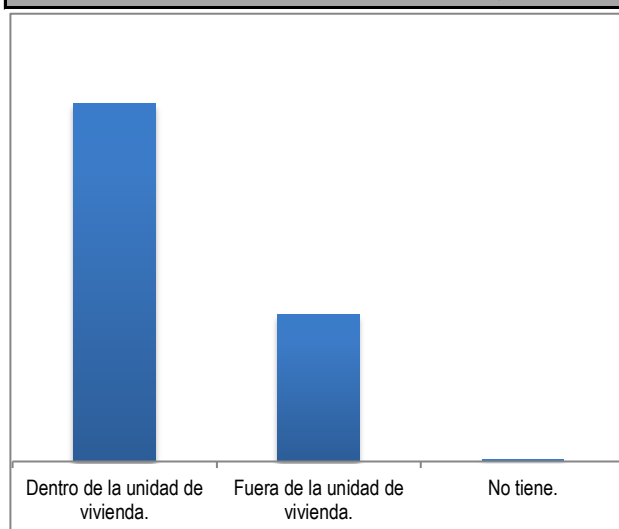


El servicio sanitario que utilizan es:

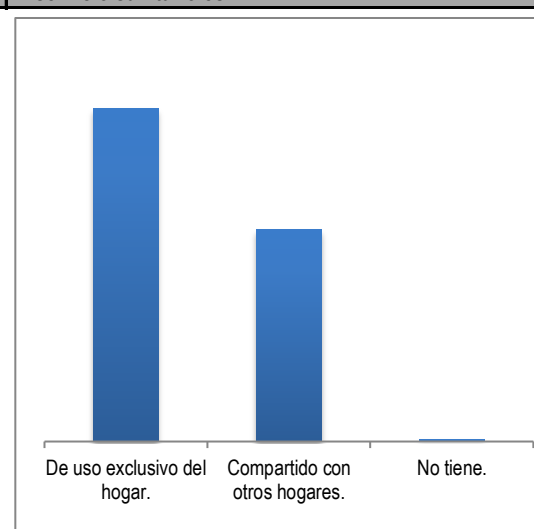


Arriendo	Propia pagando	Propia pagada	Otra condición	1	2	3	4	0
1.499	88	976	1.485	2.443	1.513	64	12	16

Dónde se encuentra el sanitario que usan las personas de este hogar.

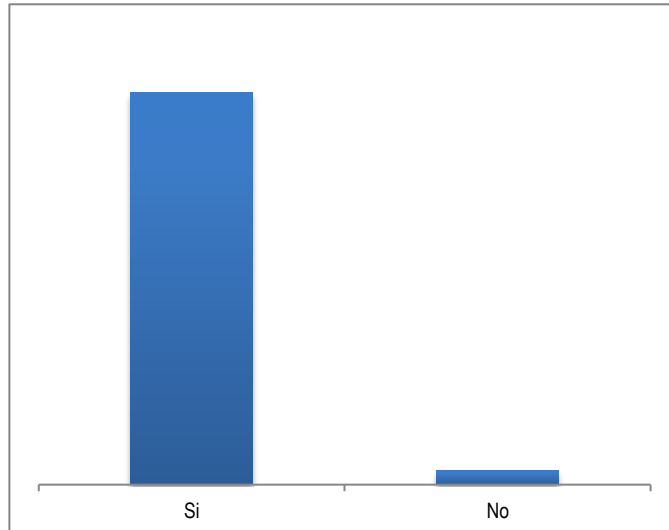
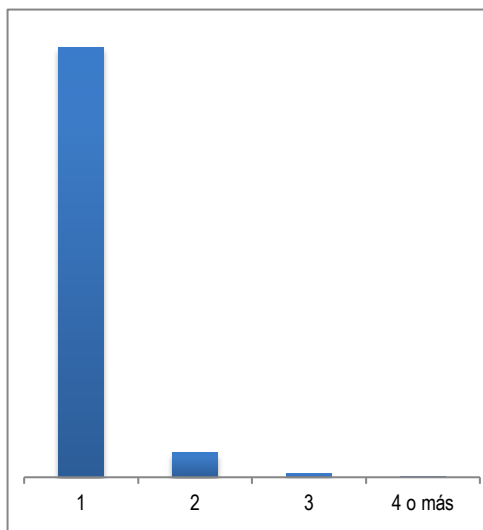


El servicio sanitario es:



Dentro de la unidad de vivienda.	2.858	De uso exclusivo del hogar.	2.465
Fuera de la unidad de vivienda.	1.174	Compartido con otros hogares.	1.567
No tiene.	16	No tiene.	16

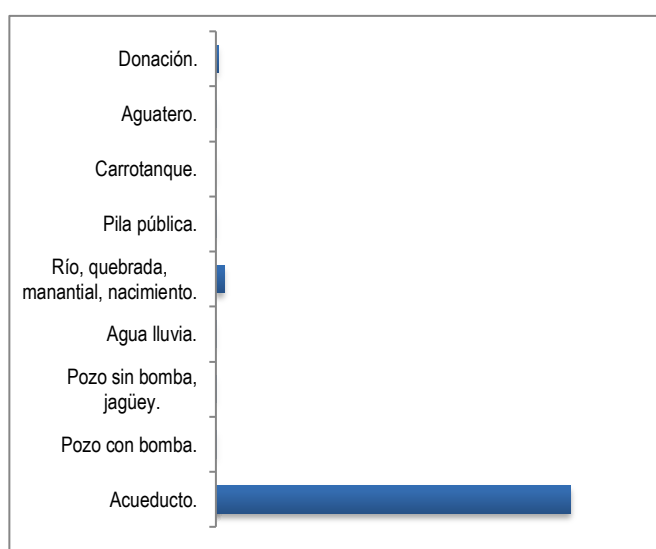
Cuántos sanitarios tiene este hogar. Tiene ducha o regadera conectada a acueducto.



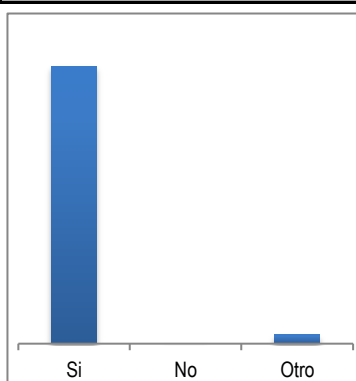
1	2	3	4 o más	Si	3.908
3.780	217	30	5	No	140

El agua para consumo la obtienen principalmente de:

Acueducto.	3.915
Pozo con bomba.	9
Pozo sin bomba, jagüey.	2
Agua lluvia.	5
Río, quebrada, manantial, nacimiento.	91
Pila pública.	1
Carrotanque.	0
Aguatero.	1
Donación.	24

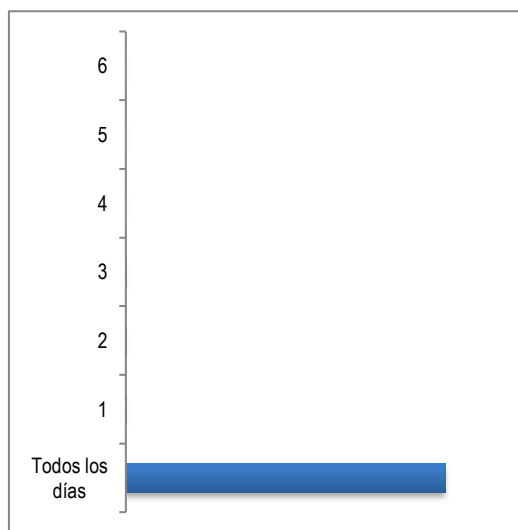


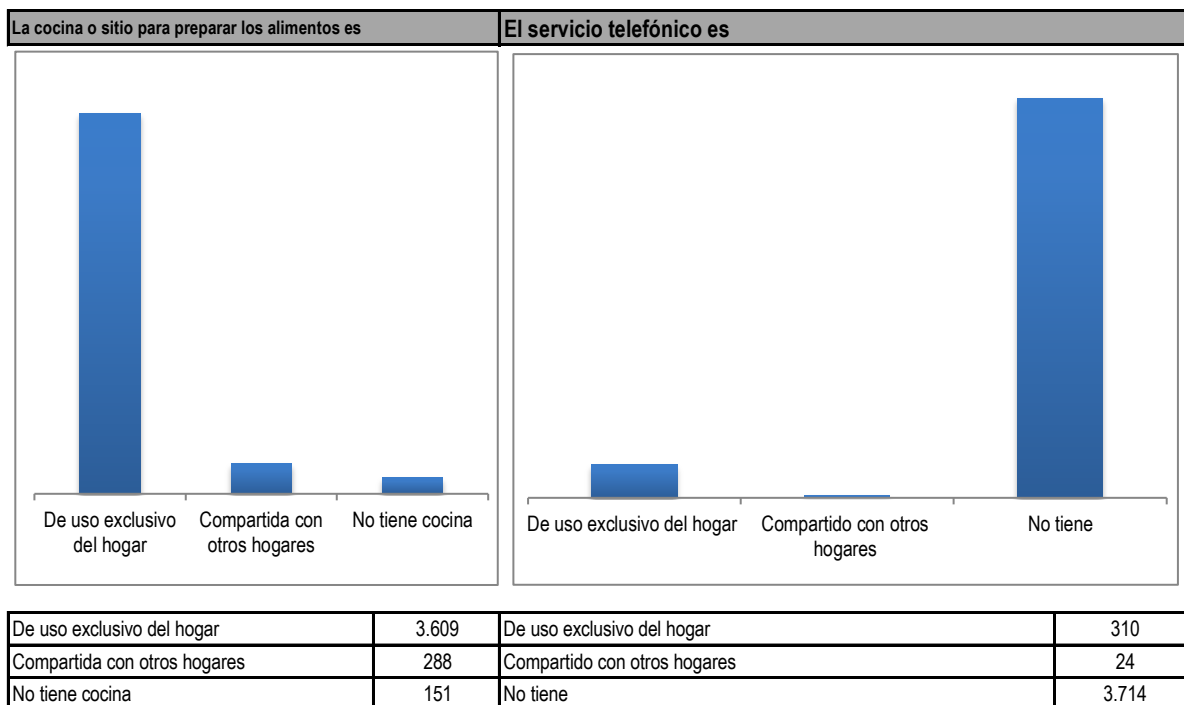
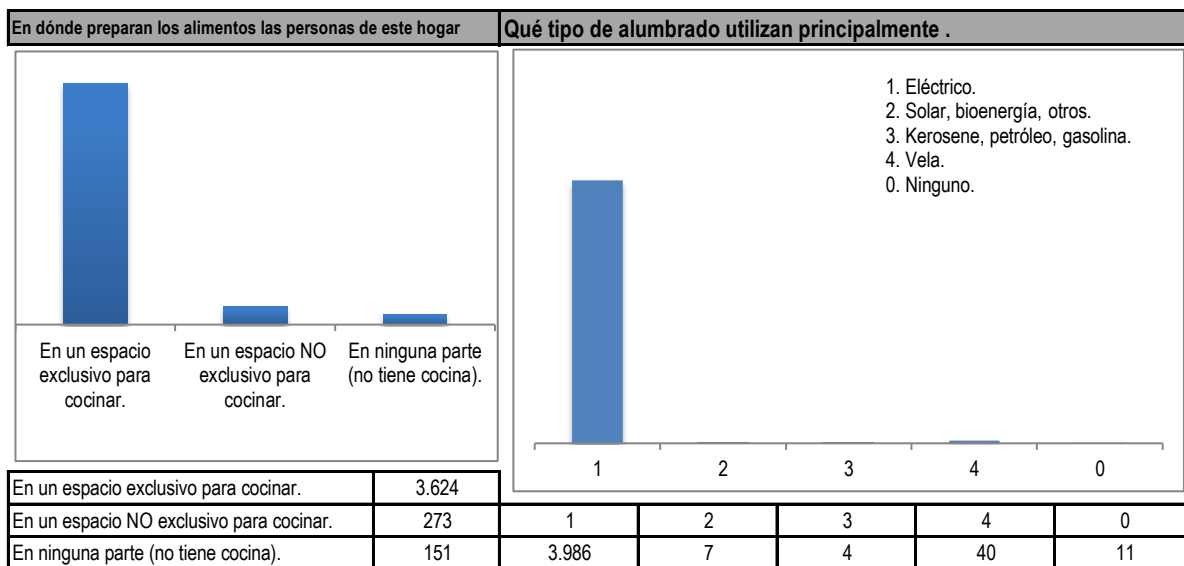
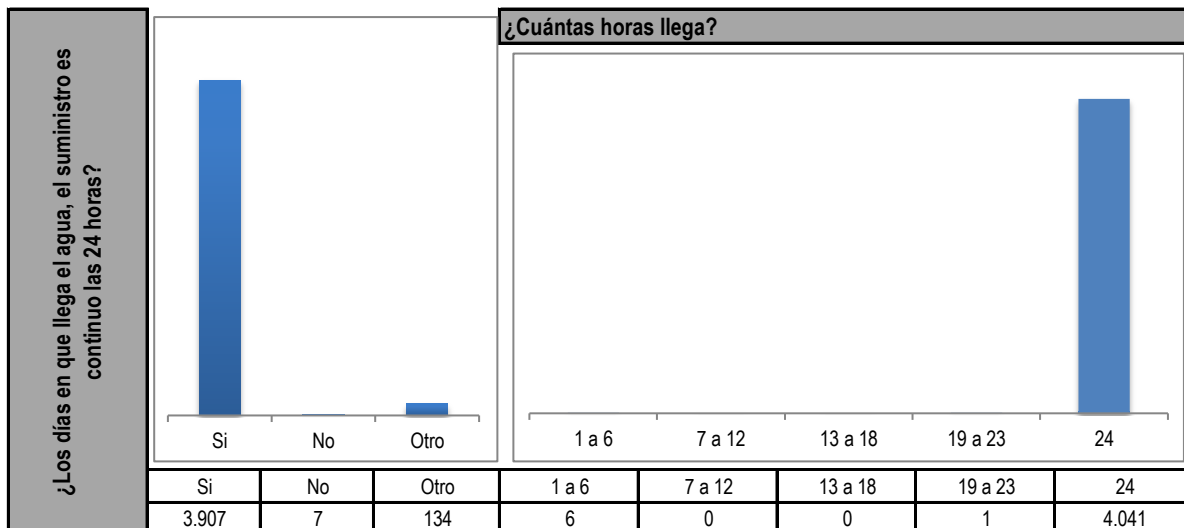
¿El agua llega al hogar los siete días de la semana?



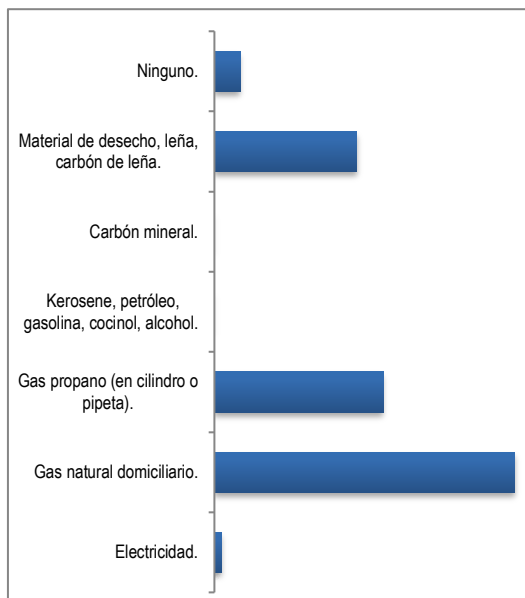
¿Cuántos días llega?

Todos los días	4.040
1	3
2	3
3	2
4	0
5	0
6	0

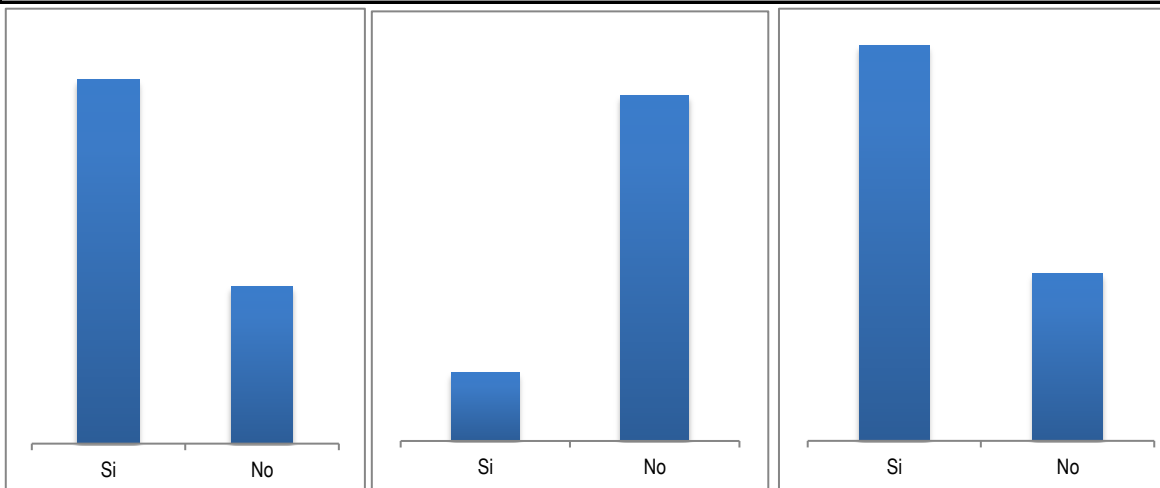




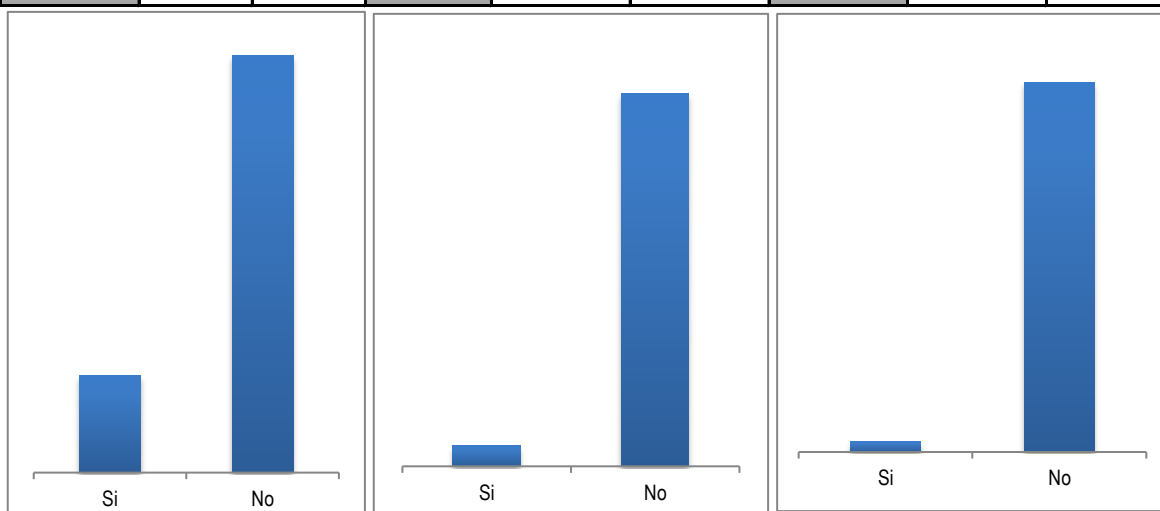
Cuál combustible o fuente de energía utilizan principalmente para cocinar	
Electricidad.	43
Gas natural domiciliario.	1.886
Gas propano (en cilindro o pipeta).	1.060
Kerosene, petróleo, gasolina, cocinol, alcohol.	2
Carbón mineral.	2
Material de desecho, leña, carbón de leña.	894
Ninguno.	161



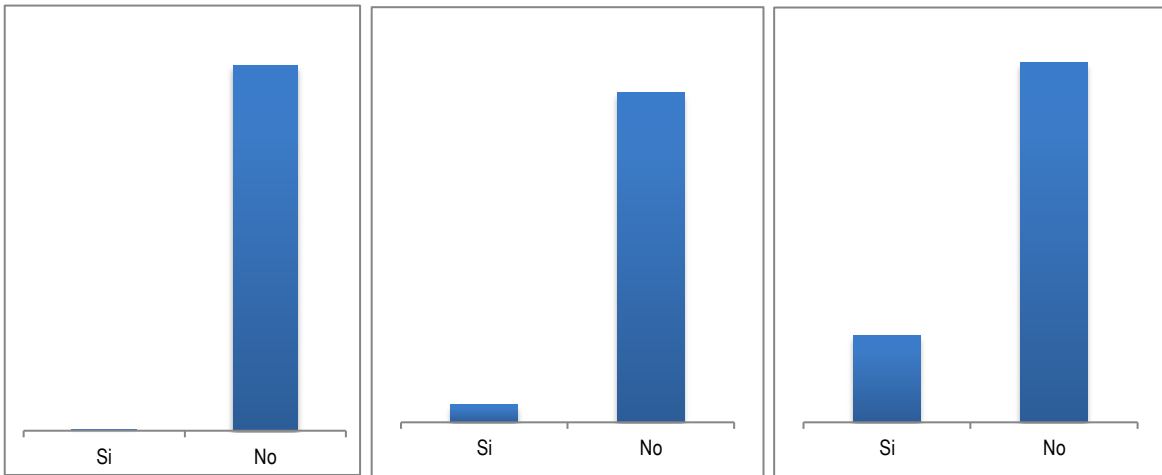
El hogar cuenta con los siguientes bienes o servicios



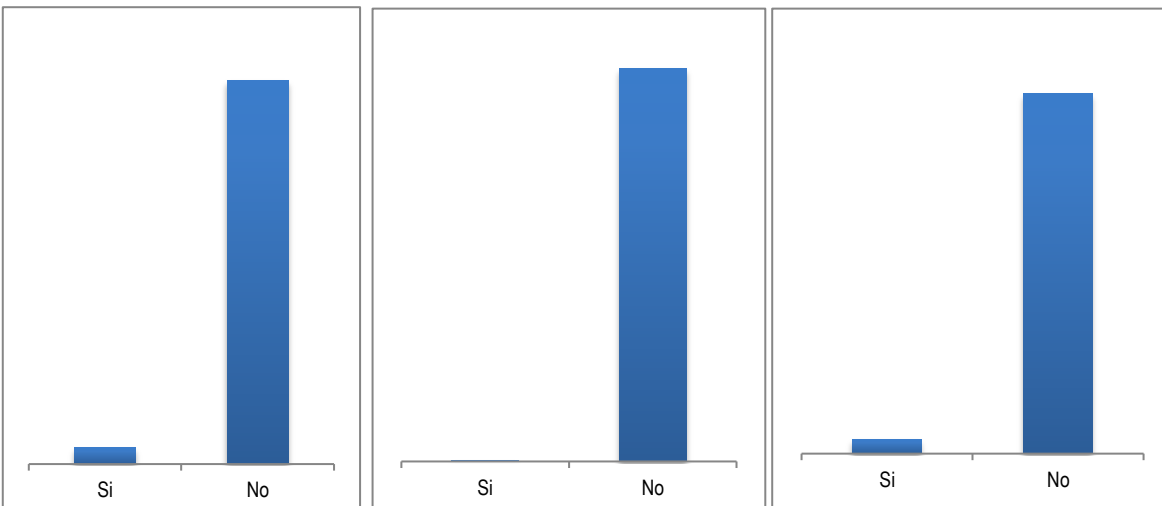
Nevera o enfriador.	Si	No	Lavadora.	Si	No	Televisor.	Si	No
	2.113	1.935		666	3.382		2.846	1.202



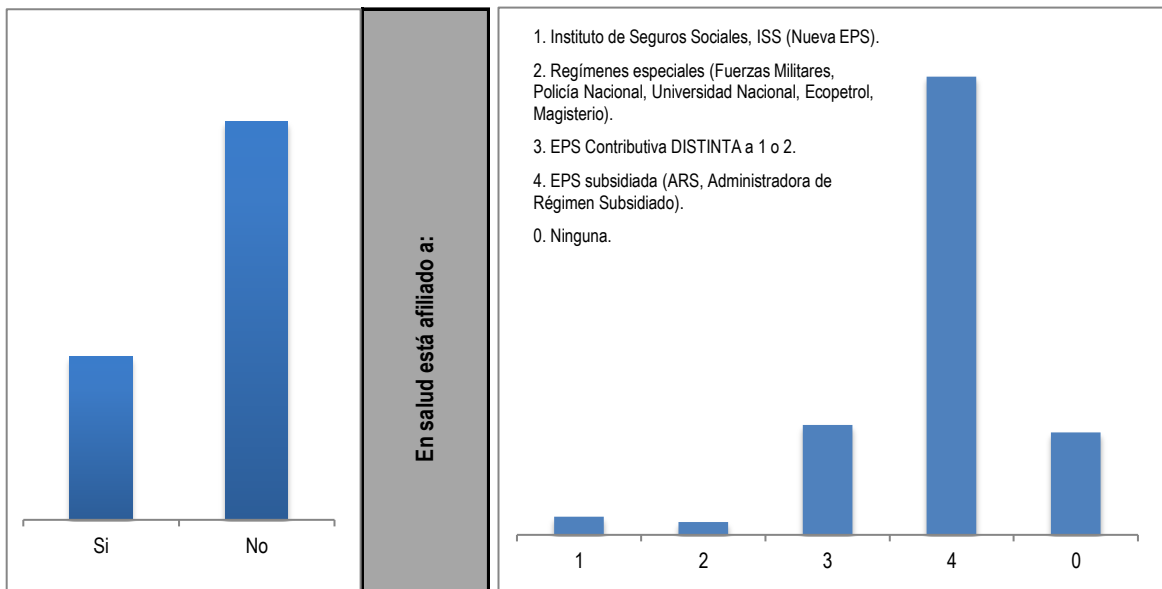
Servicio de televisión por cable o parabólica.	Si	No	Calentador de agua o ducha eléctrica.	Si	No	Horno microondas.	Si	No
	766	3.282		212	3.836		111	3.937



Aire acondicionado.	Si	No	Computador.	Si	No	Equipo de sonido.	Si	No
	9	4.039		203	3.845		785	3.263



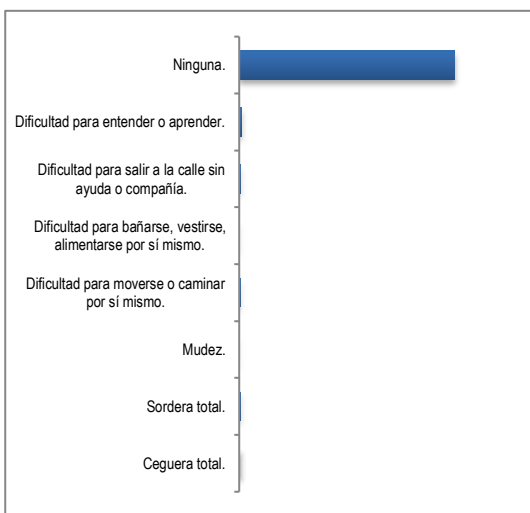
Motocicleta para uso del hogar.	Si	No	Tractor para uso del hogar.	Si	No	Automóvil para uso del hogar.	Si	No
	164	3.884		4	4.044		153	3.895



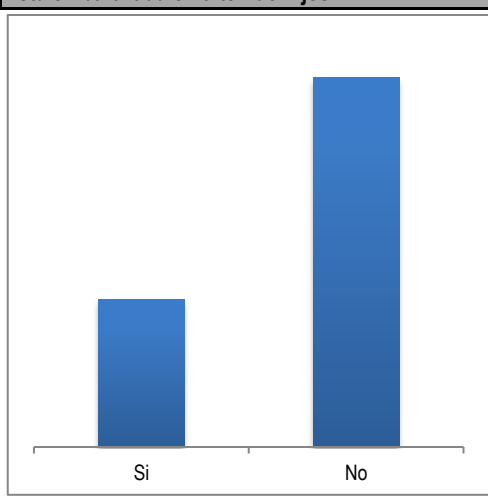
Bienes raíces.	Si	No	1	2	3	4	0
	1.176	2.872	288	203	1.757	7.321	1.635

Por enfermedad, accidente o nacimiento tiene alguna de las siguientes condiciones de forma permanente

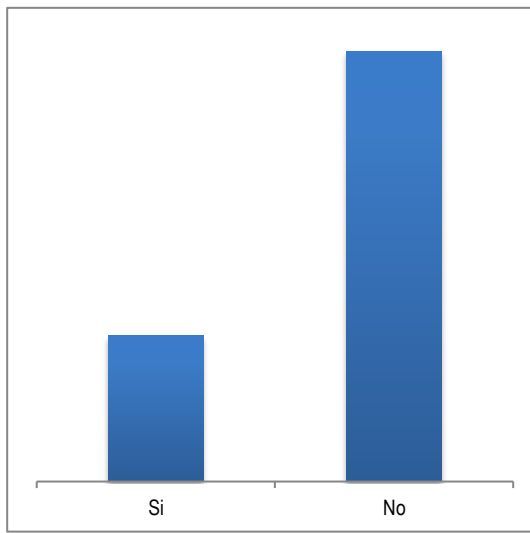
Ceguera total.	12
Sordera total.	73
Mudez.	11
Dificultad para moverse o caminar por sí mismo.	62
Dificultad para bañarse, vestirse, alimentarse por sí mismo.	38
Dificultad para salir a la calle sin ayuda o compañía.	74
Dificultad para entender o aprender.	135
Ninguna.	10.799



Está embarazada o ha tenido hijos.



Asiste a centro educativo.

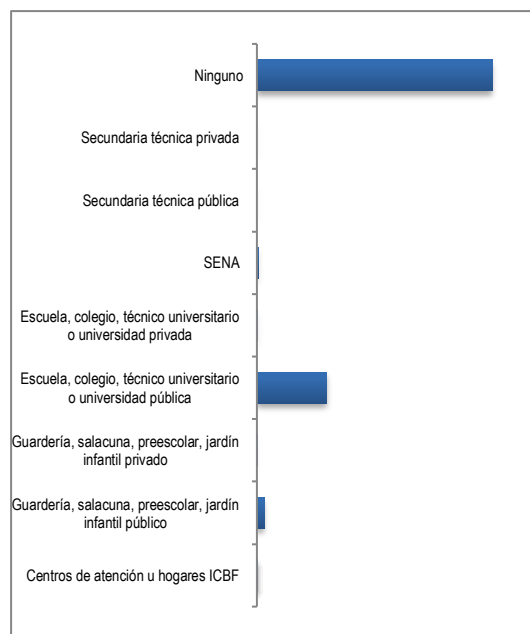


Si	3.203	No	8.001
----	-------	----	-------

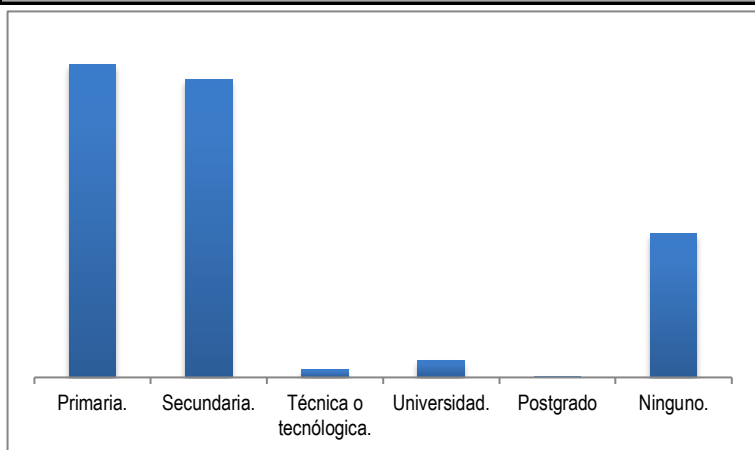
Si	2.832	No	8.372
----	-------	----	-------

Tipo de establecimiento

Centros de atención u hogares ICBF	11
Guardería, salacuna, preescolar, jardín infantil público	253
Guardería, salacuna, preescolar, jardín infantil privado	7
Escuela, colegio, técnico universitario o universidad pública	2.478
Escuela, colegio, técnico universitario o universidad privada	30
SENA	52
Secundaria técnica pública	0
Secundaria técnica privada	0
Ninguno	8.373

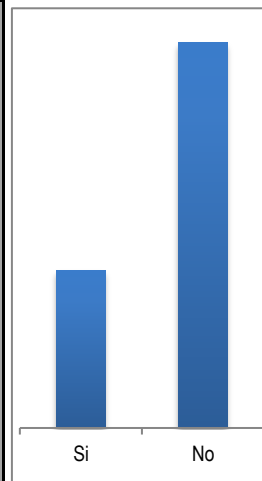


Nivel educativo alcanzado.



Primaria.	Secundaria.	Técnica o tecnológica.	Universidad.	Postgrado	Ninguno.
4.493	4.279	111	238	15	2.068

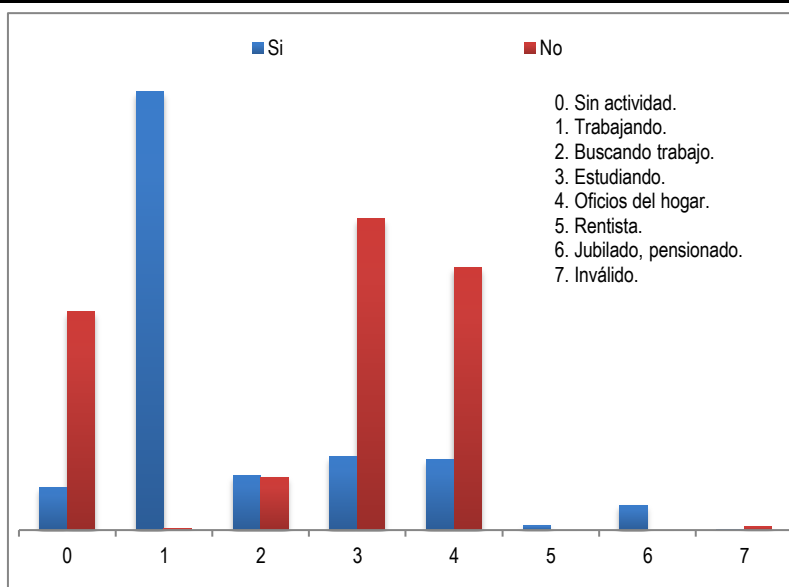
Percibe ingresos (laborales, arriendos, subsidios, transferencias, en especie)



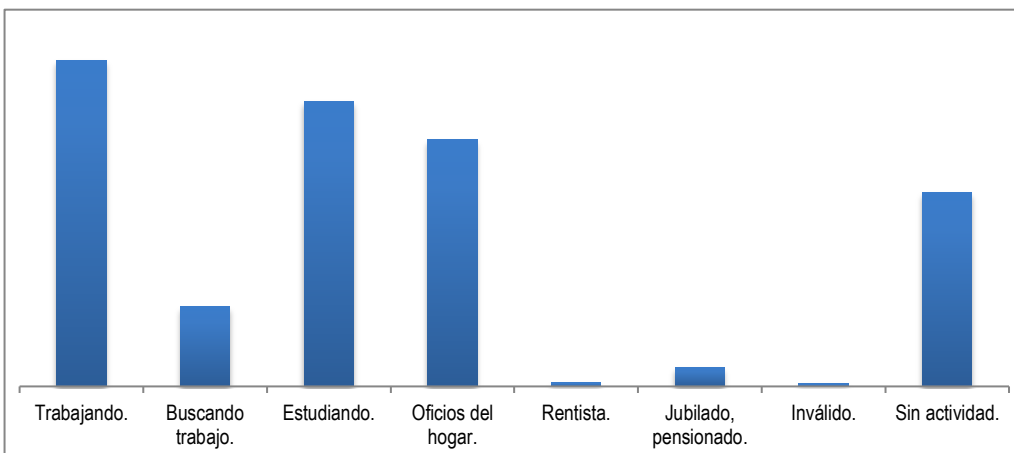
Si	No
5.097	6.107

Percibe ingresos (laborales, arriendos, subsidios, transferencias, en especie)

	Si	No
0	309	1.570
1	3.147	12
2	391	380
3	525	2.236
4	504	1.886
5	35	0
6	180	0
7	6	23

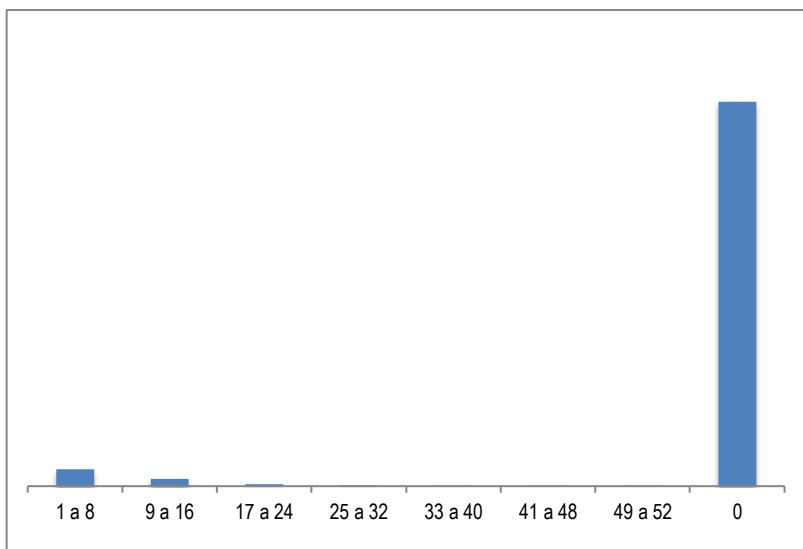


Actividad en el último mes

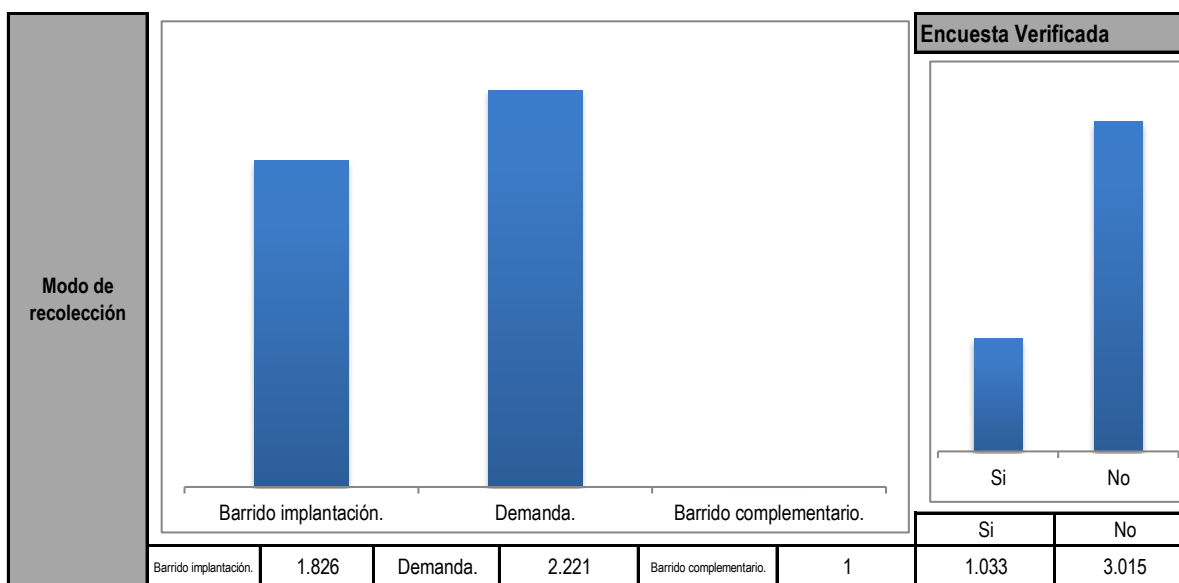


Trabajando.	Buscando trabajo.	Estudiando.	Oficios del hogar.	Rentista.	Jubilado, pensionado.	Inválido.	Sin actividad.
3.159	771	2.761	2.390	35	180	29	1.879

Cuántas semanas lleva buscando trabajo.	1 a 8	461
	9 a 16	199
	17 a 24	55
	25 a 32	30
	33 a 40	9
	41 a 48	10
	49 a 52	7
	0	10.433



CONTROL DE TRABAJO



Informante calificado referido en la Encuesta	
Jefe.	2.808
Cónyuge o compañera (o).	1.161
Hijos.	60
Nietos.	11
Padres.	7
Hermanos.	0
Yerno o nuera.	1
Abuelos.	0
Suegros.	0
Tíos.	0
Sobrinos.	0
Primos.	0
Cuñados.	0

