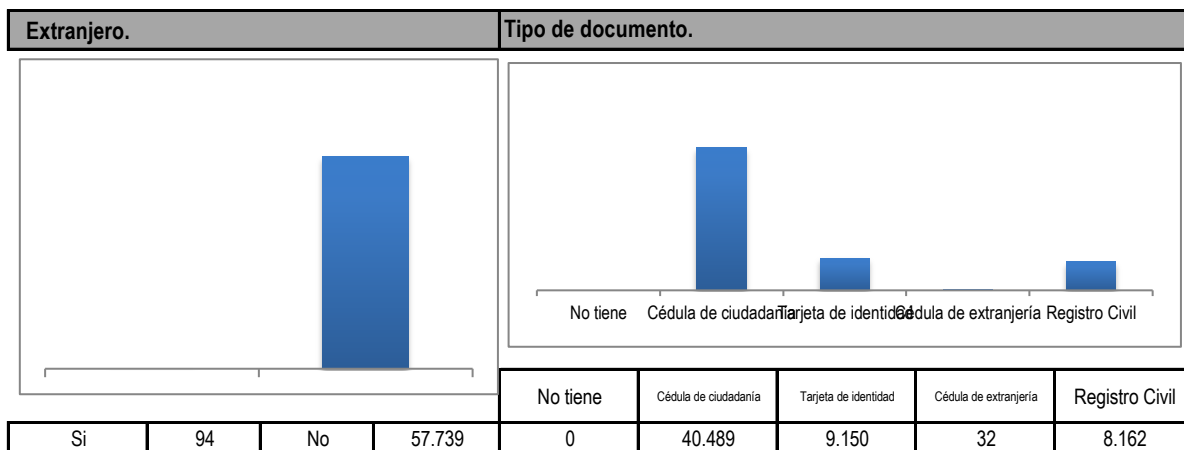
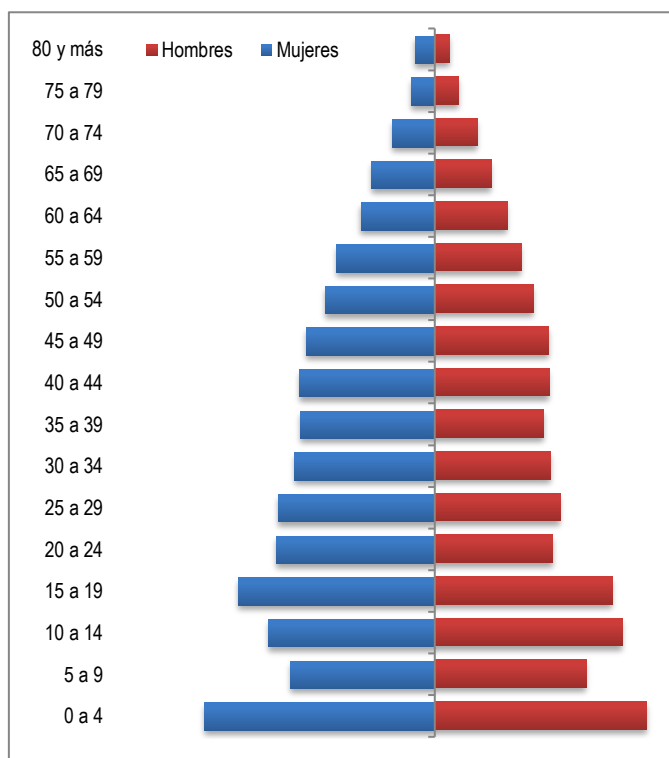
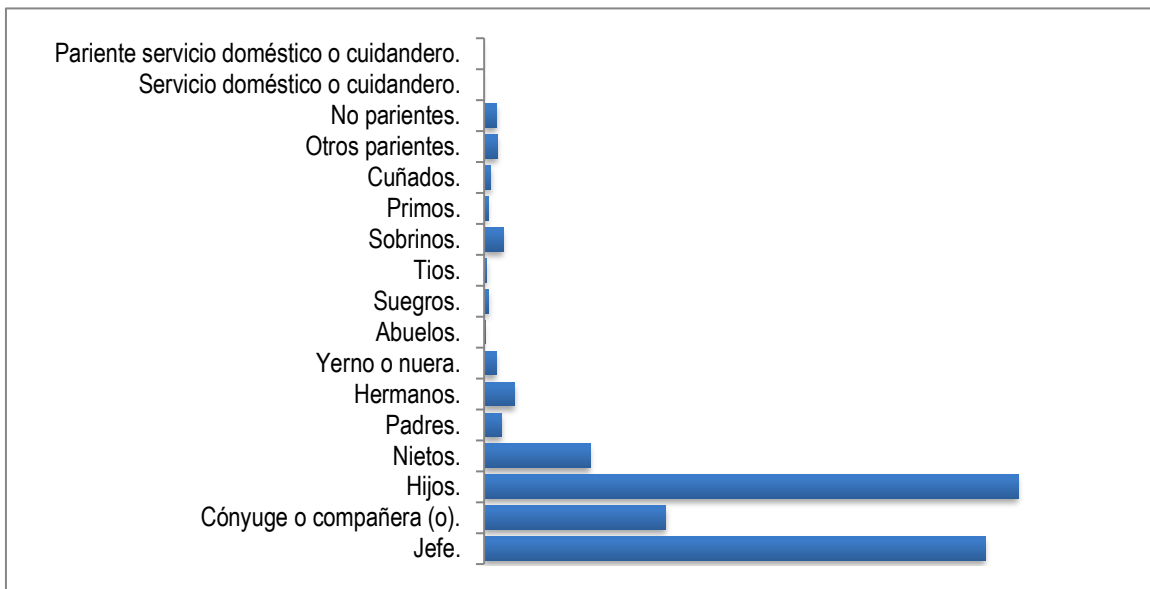


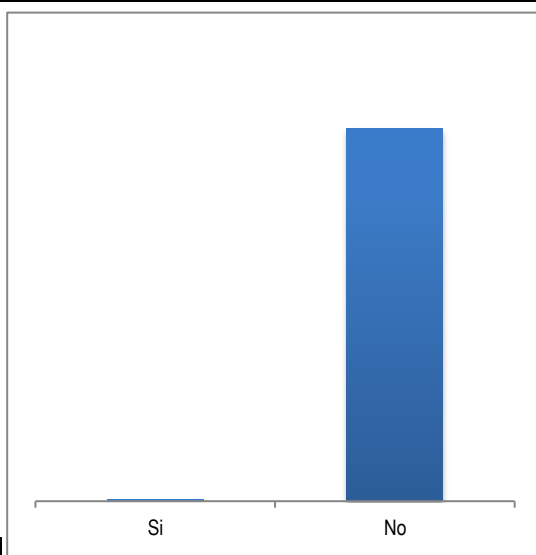
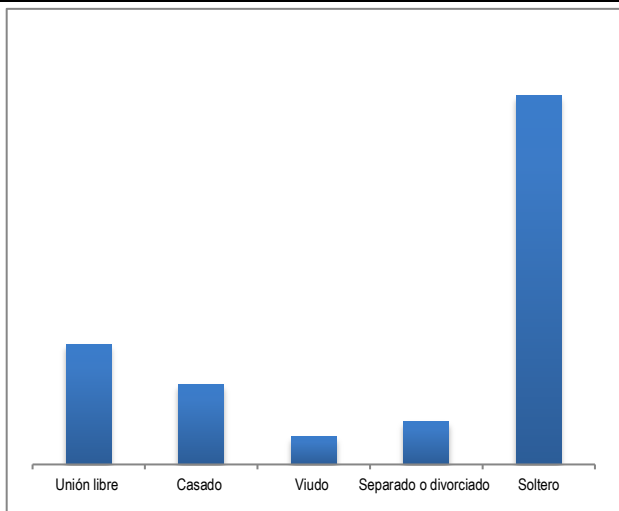
Edad.			
Rango de edad	Mujeres	Hombres	Total
0 a 4	3.405	3.126	6.531
5 a 9	2.128	2.238	4.366
10 a 14	2.451	2.768	5.219
15 a 19	2.897	2.619	5.516
20 a 24	2.344	1.741	4.085
25 a 29	2.315	1.851	4.166
30 a 34	2.072	1.706	3.778
35 a 39	1.988	1.611	3.599
40 a 44	2.001	1.693	3.694
45 a 49	1.897	1.683	3.580
50 a 54	1.619	1.460	3.079
55 a 59	1.450	1.276	2.726
60 a 64	1.090	1.070	2.160
65 a 69	937	835	1.772
70 a 74	626	631	1.257
75 a 79	351	351	702
80 y más	290	224	514



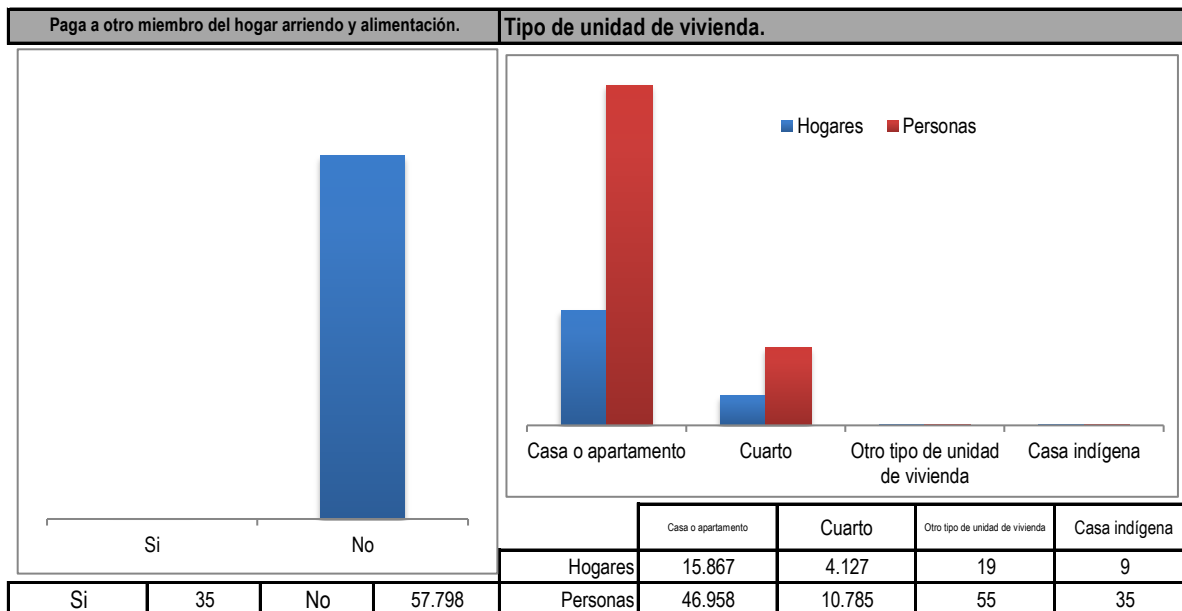


Parentesco con el jefe del hogar.	
Jefe.	20.022
Cónyuge o compañera (o).	7.265
Hijos.	21.338
Nietos.	4.237
Padres.	696
Hermanos.	1.224
Yerno o nuera.	492
Abuelos.	43
Suegros.	179
Tíos.	111
Sobrinos.	760
Primos.	158
Cuñados.	258
Otros parientes.	538
No parientes.	503
Servicio doméstico o cuidadero.	9
Pariente servicio doméstico o cuidadero.	0

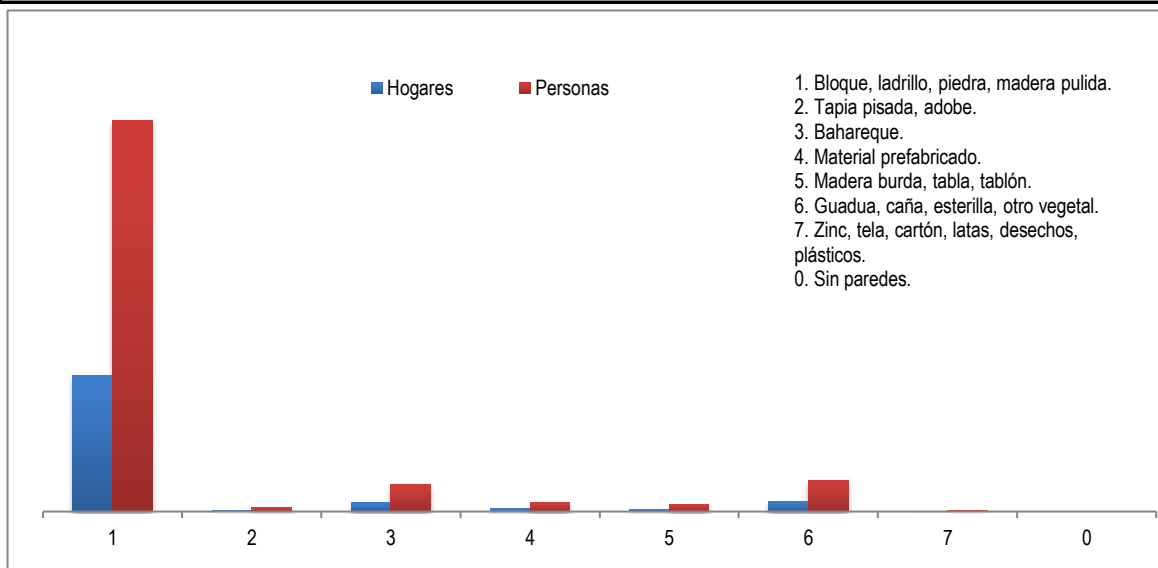
Estado Civil. Trabaja al interior de este hogar como servicio doméstico o cuidadero.



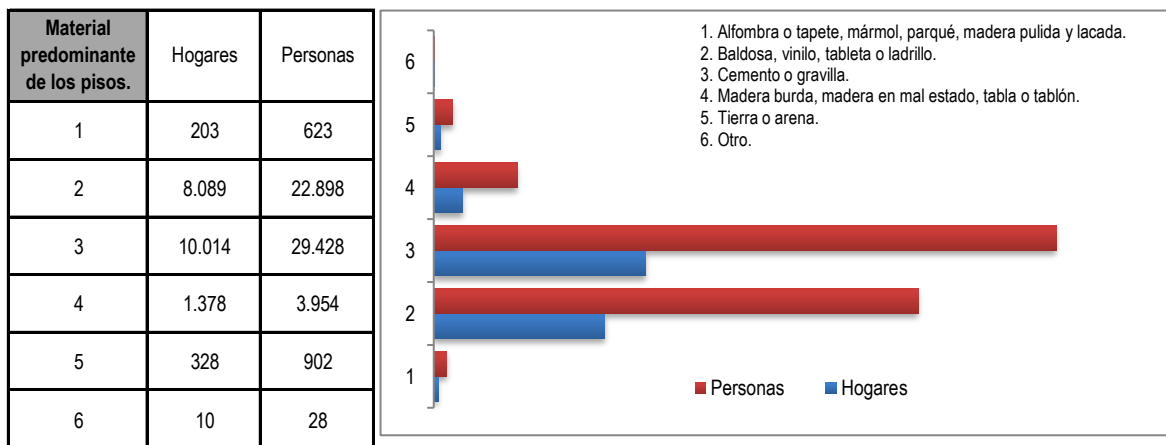
Unión libre	Casado	Viudo	Separado o divorciado	Soltero	Si	No
10.881	7.218	2.513	3.859	33.362	219	57.614



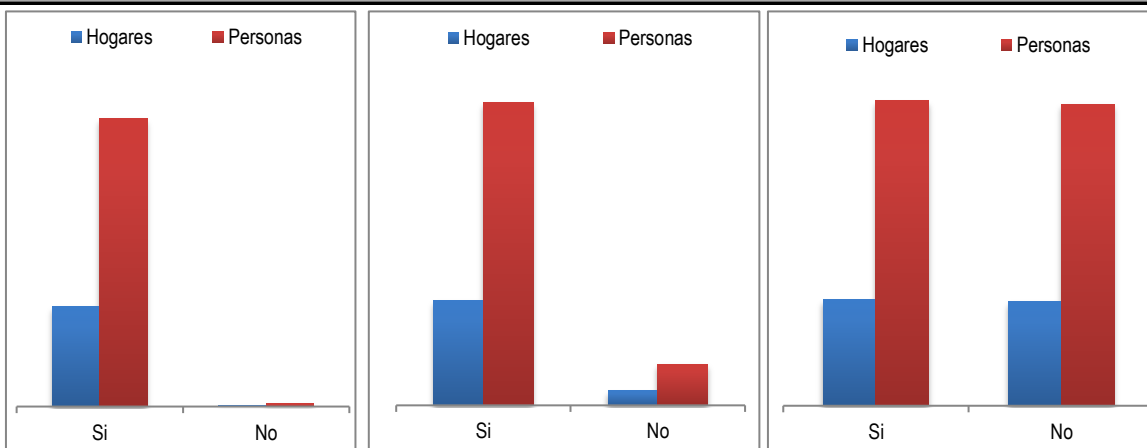
Material predominante de las paredes exteriores.



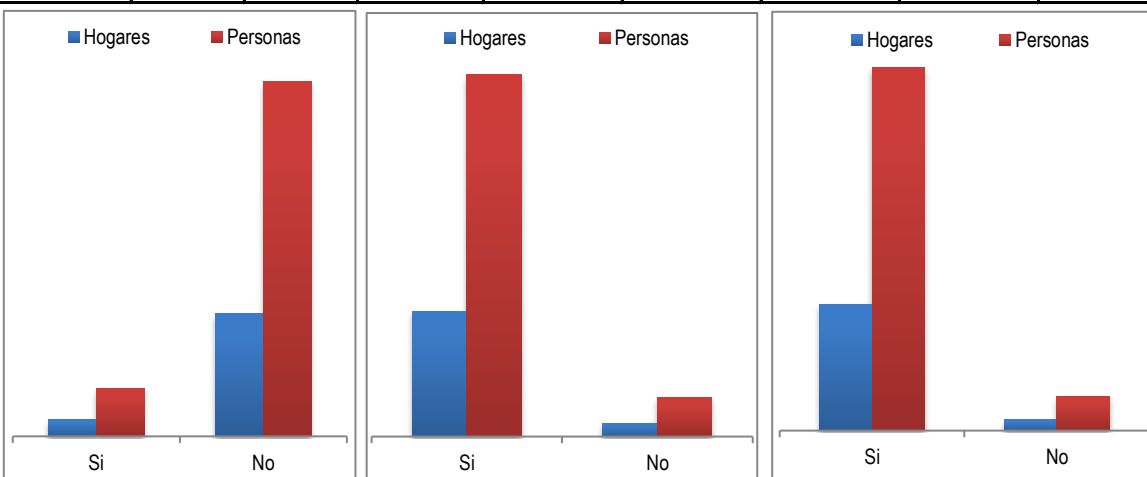
	1	2	3	4	5	6	7	0
Hogares	16.729	137	1.153	373	285	1.284	61	0
Personas	48.107	512	3.305	1.112	886	3.778	133	0



La unidad de vivienda cuenta con servicios públicos de:

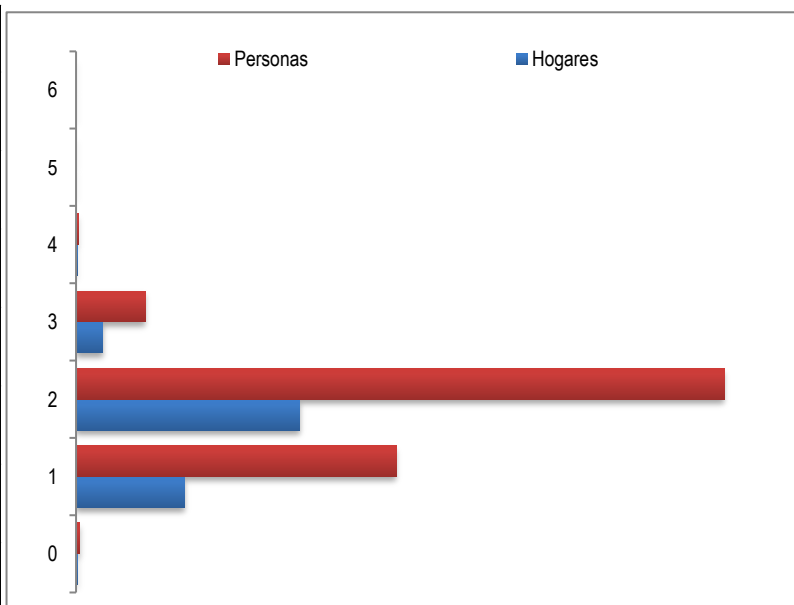


Energía Eléctrica	Si	No	Alcantarillado	Si	No	Gas natural domiciliario	Si	No
Hogares	19.793	229	Hogares	17.584	2.438	Hogares	10.128	9.894
Personas	57.189	644	Personas	50.884	6.949	Personas	29.085	28.748



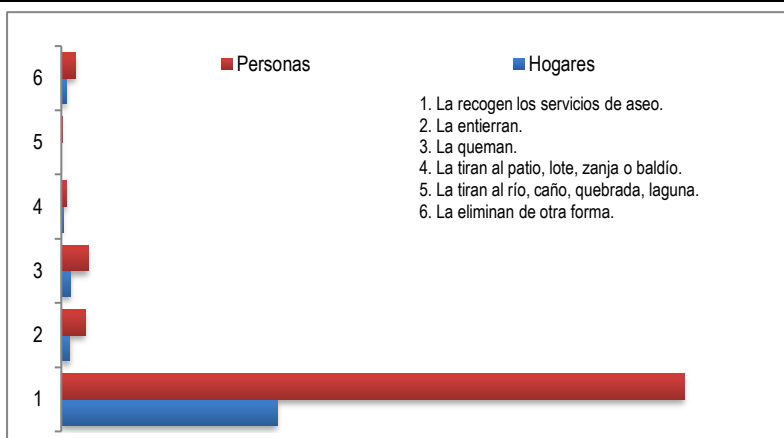
Teléfono	Si	No	Recolección de basura	Si	No	Acueducto	Si	No
Hogares	2.385	17.637	Hogares	18.076	1.946	Hogares	18.399	1.623
Personas	6.904	50.929	Personas	52.195	5.638	Personas	52.904	4.929

Estrato.	Hogares	Personas
0	81	201
1	6.016	17.736
2	12.385	35.925
3	1.480	3.848
4	59	120
5	0	0
6	1	3

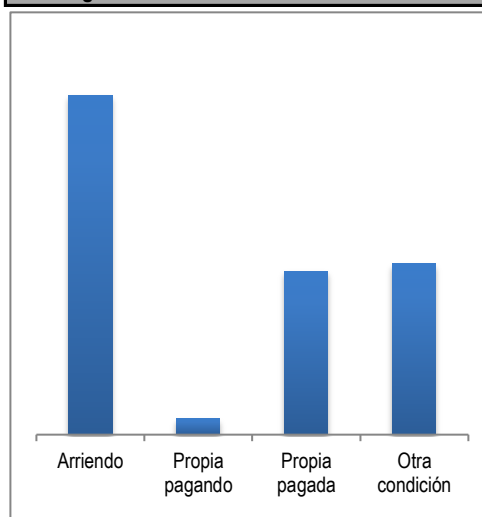


Cómo eliminan principalmente la basura en esta unidad de vivienda.

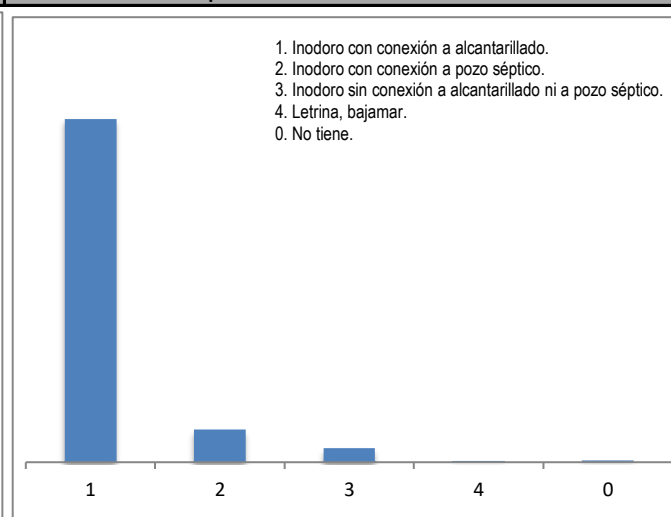
	Hogares	Personas
1	17.989	51.941
2	699	1.976
3	745	2.247
4	144	421
5	17	57
6	428	1.191



Este hogar vive en:

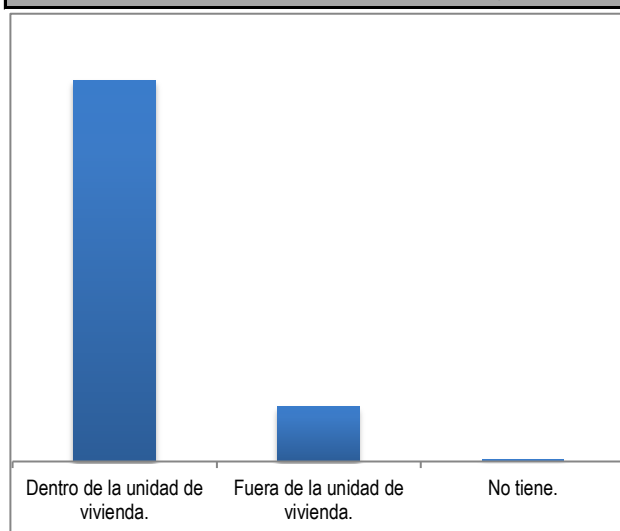


El servicio sanitario que utilizan es:

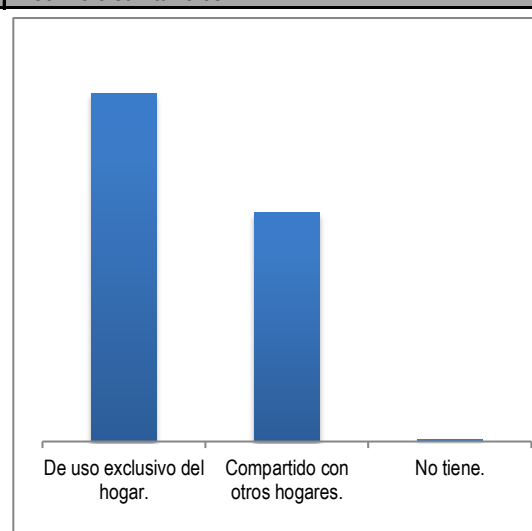


Arriendo	Propia pagando	Propia pagada	Otra condición	1	2	3	4	0
9.850	461	4.747	4.964	17.513	1.661	713	54	81

Dónde se encuentra el sanitario que usan las personas de este hogar.

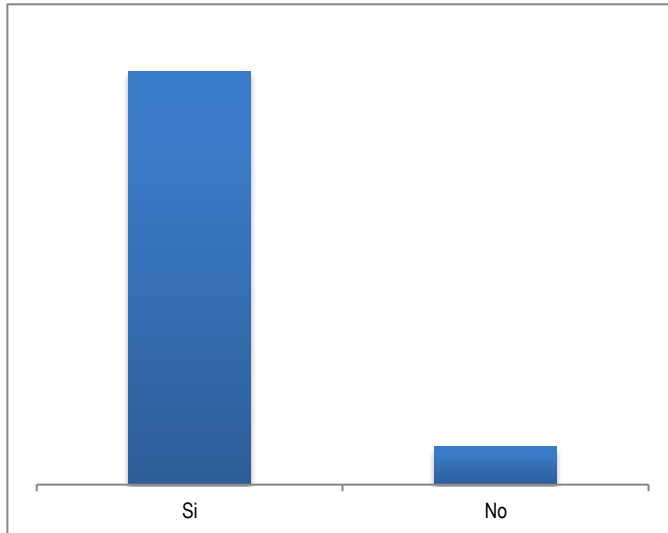
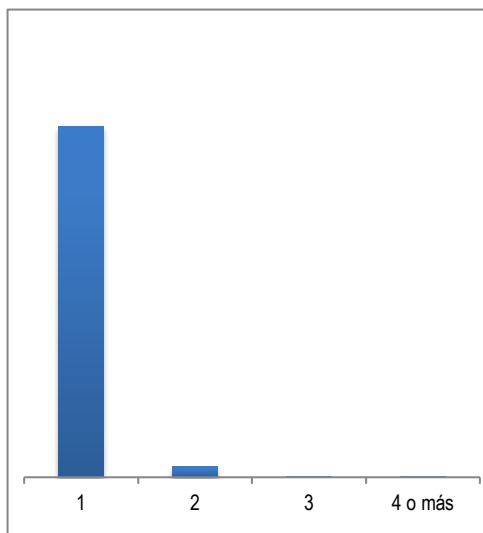


El servicio sanitario es:



Dentro de la unidad de vivienda.	17.414	De uso exclusivo del hogar.	12.033
Fuera de la unidad de vivienda.	2.525	Compartido con otros hogares.	7.908
No tiene.	83	No tiene.	81

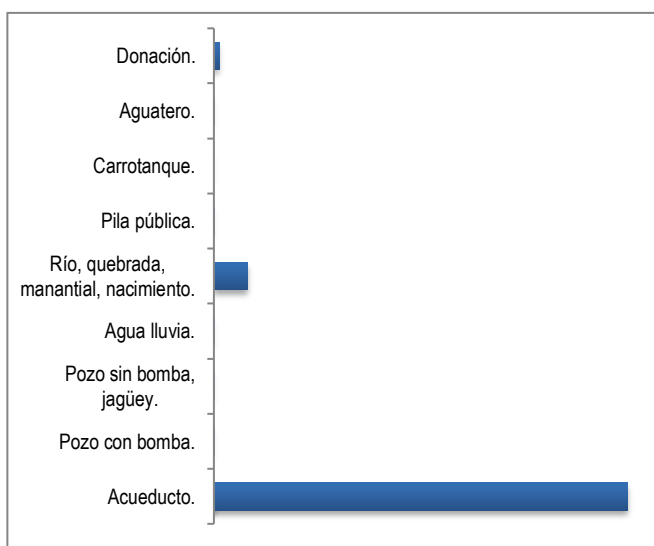
Cuántos sanitarios tiene este hogar. Tiene ducha o regadera conectada a acueducto.



1	2	3	4 o más	Si	18.338
19.287	590	42	15	No	1.684

El agua para consumo la obtienen principalmente de:

Acueducto.	18.250
Pozo con bomba.	20
Pozo sin bomba, jagüey.	10
Agua lluvia.	7
Río, quebrada, manantial, nacimiento.	1.479
Pila pública.	2
Carrotanque.	0
Aguatero.	24
Donación.	230

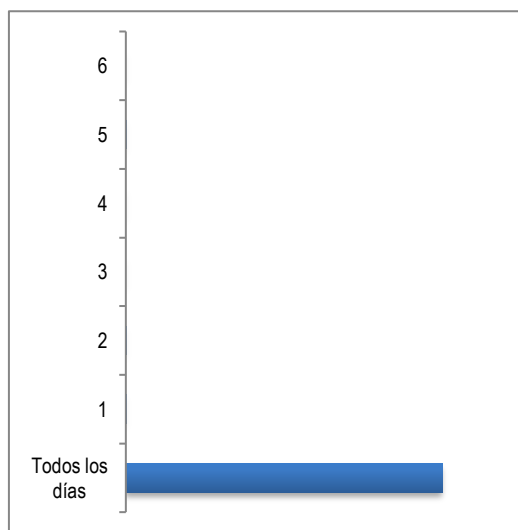


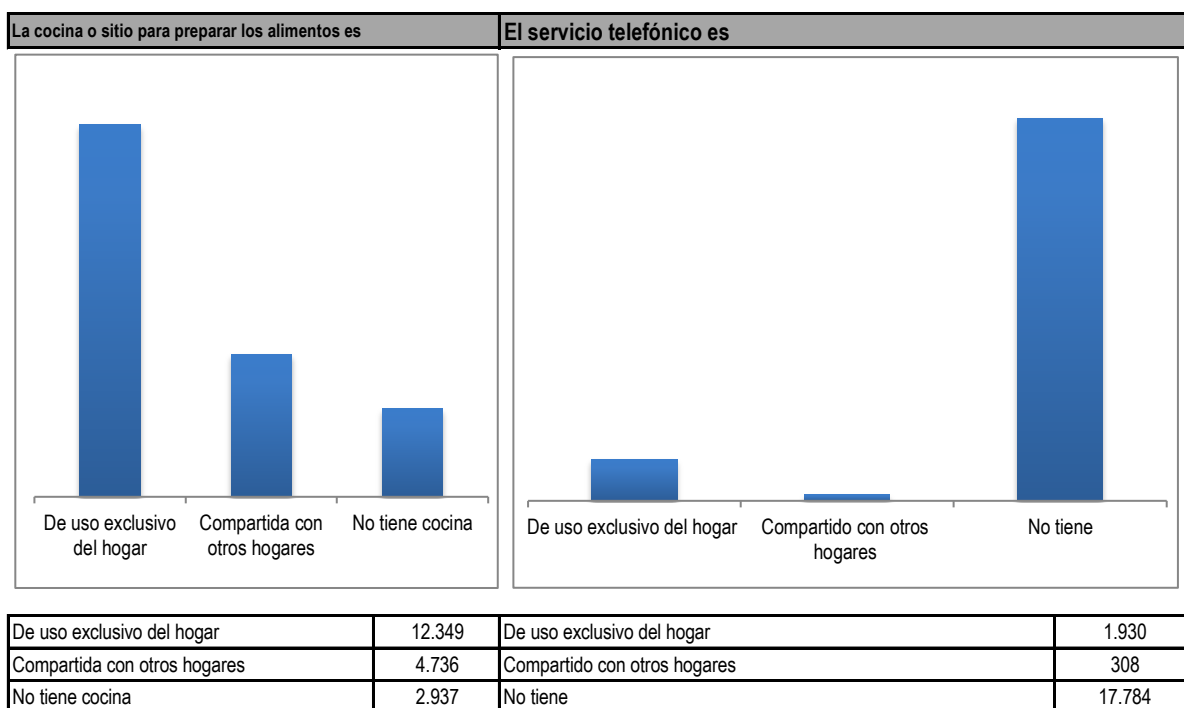
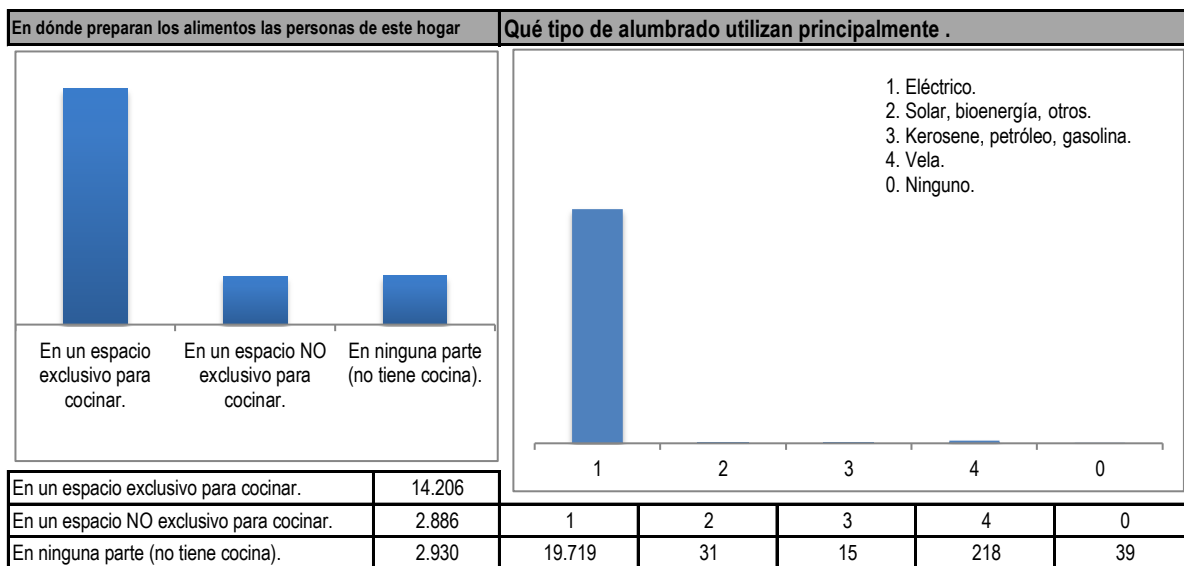
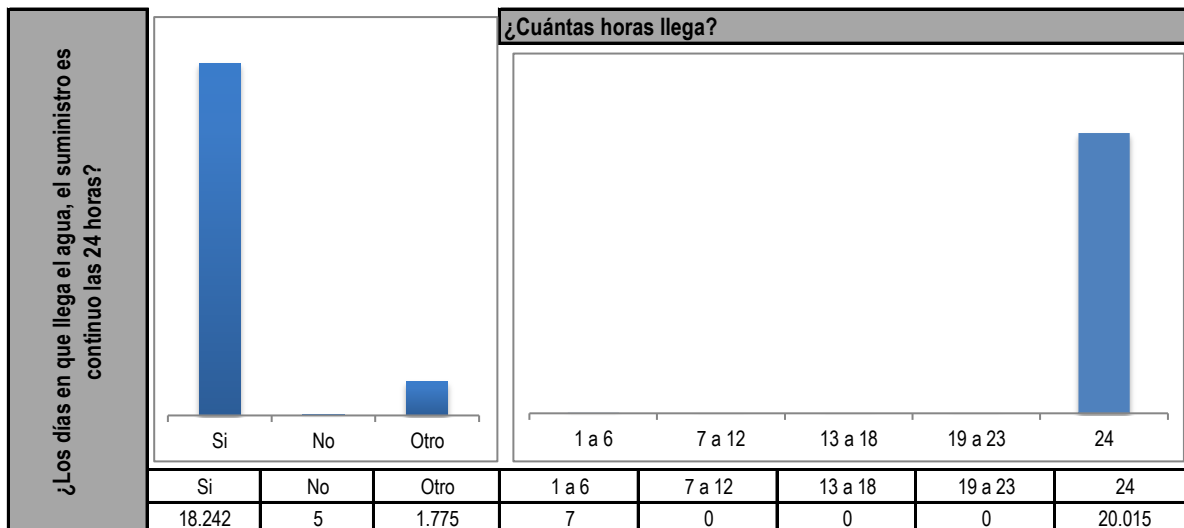
¿El agua llega al hogar los siete días de la semana?

¿Cuántos días llega?

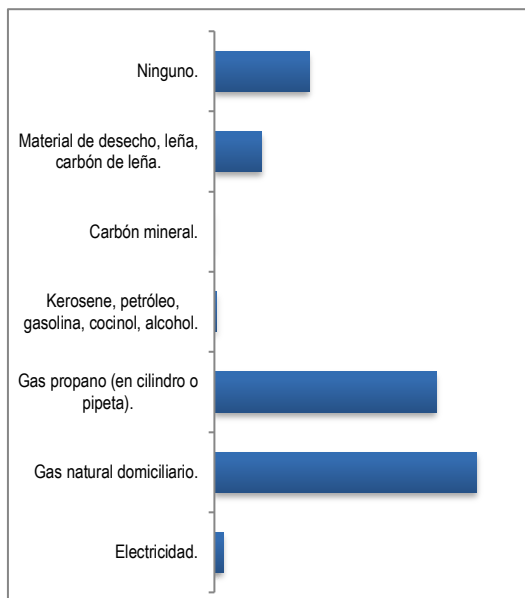
¿El agua llega al hogar los siete días de la semana?	¿Cuántos días llega?	Número de hogares
Si	Todos los días	20.019
	1	1
	2	1
	3	0
	4	0
	5	1
No	6	0
	7	0
Otro	8	0
	9	0

Si	No	Otro	5	1
18.247	3	1.772	6	0

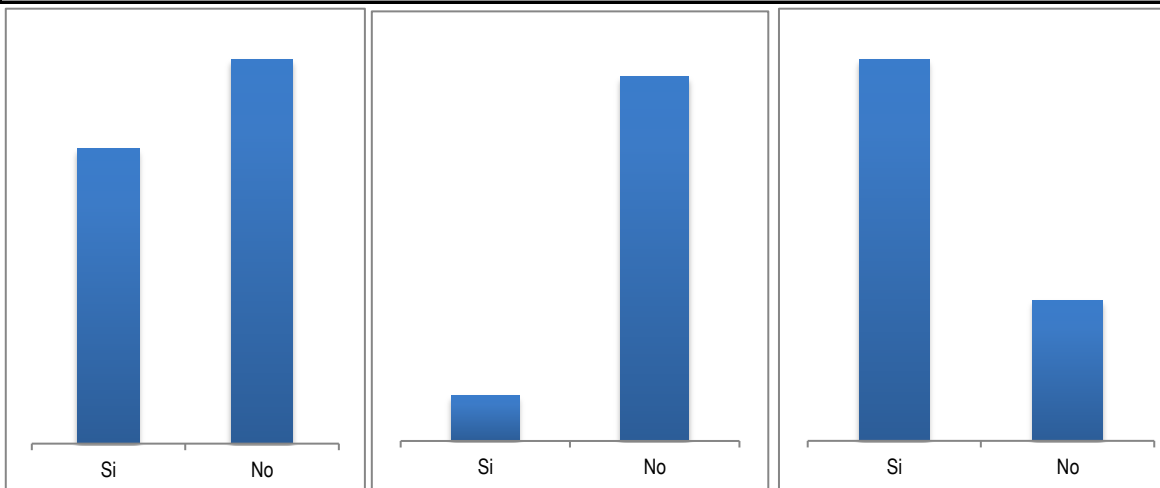




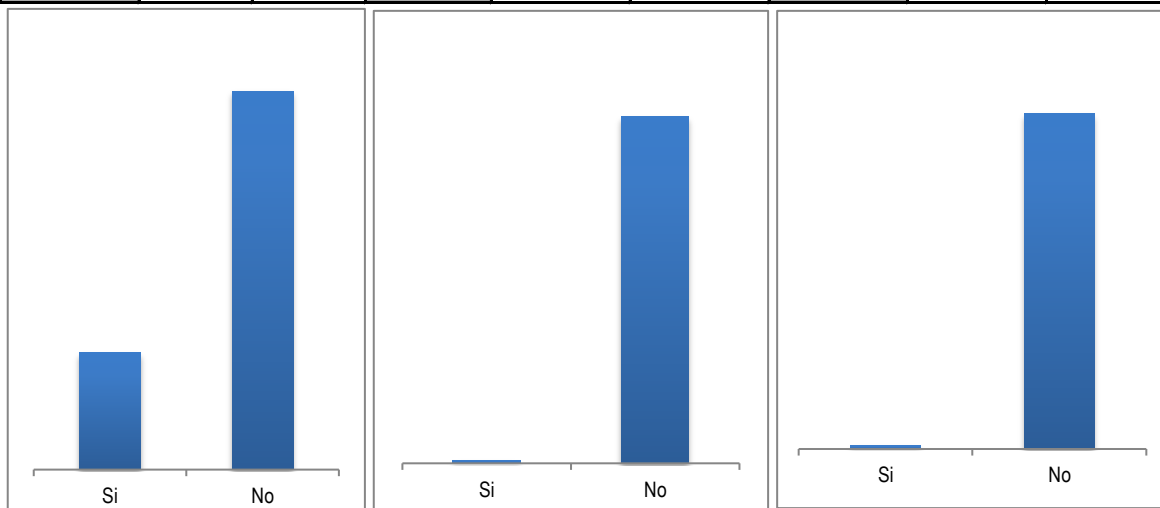
Cuál combustible o fuente de energía utilizan principalmente para cocinar	
Electricidad.	281
Gas natural domiciliario.	8.236
Gas propano (en cilindro o pipeta).	6.965
Kerosene, petróleo, gasolina, cocinol, alcohol.	70
Carbón mineral.	11
Material de desecho, leña, carbón de leña.	1.483
Ninguno.	2.976



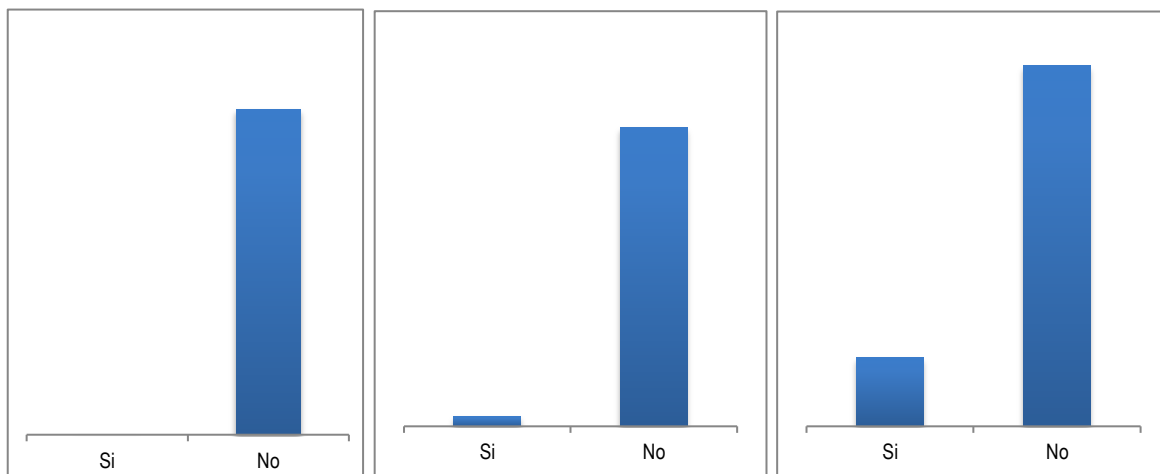
El hogar cuenta con los siguientes bienes o servicios



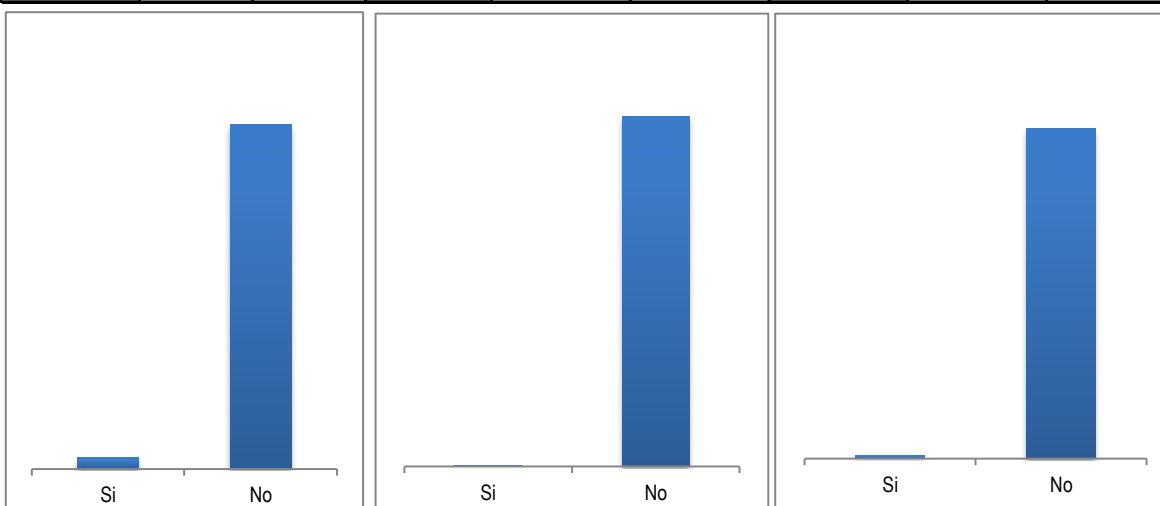
Nevera o enfriador.	Si	No	Lavadora.	Si	No	Televisor.	Si	No
	8.698	11.324		2.217	17.805		14.628	5.394



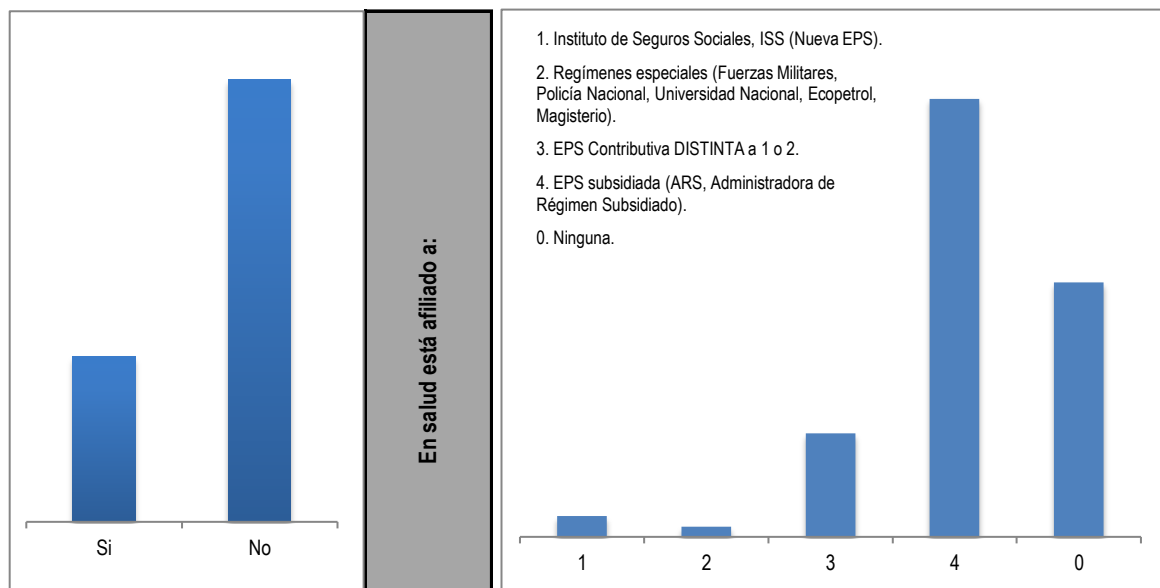
Servicio de televisión por cable o parabólica.	Si	No	Calentador de agua o ducha eléctrica.	Si	No	Horno microondas.	Si	No
	4.719	15.303		172	19.850		178	19.844



Aire acondicionado.	Si	No	Computador.	Si	No	Equipo de sonido.	Si	No
	27	19.995		651	19.371		3.195	16.827



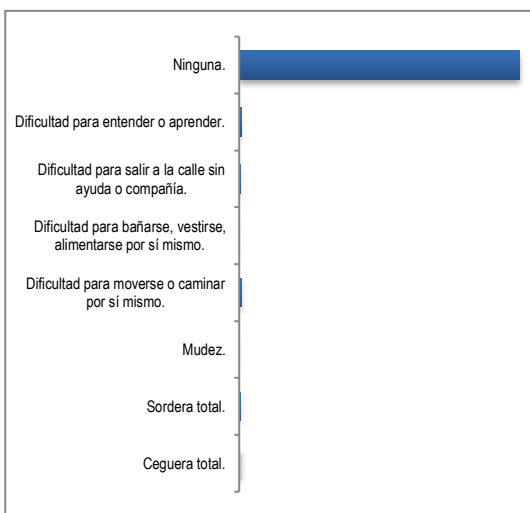
Motocicleta para uso del hogar.	Si	No	Tractor para uso del hogar.	Si	No	Automóvil para uso del hogar.	Si	No
	638	19.384		21	20.001		188	19.834



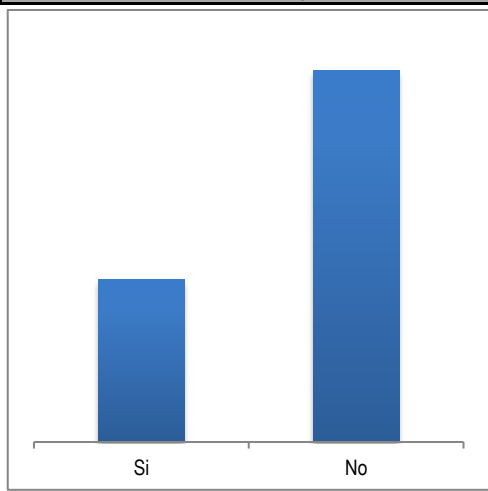
Bienes raíces.	Si	No	1	2	3	4	0
	5.446	14.576	1.466	710	7.239	30.618	17.800

Por enfermedad, accidente o nacimiento tiene alguna de las siguientes condiciones de forma permanente

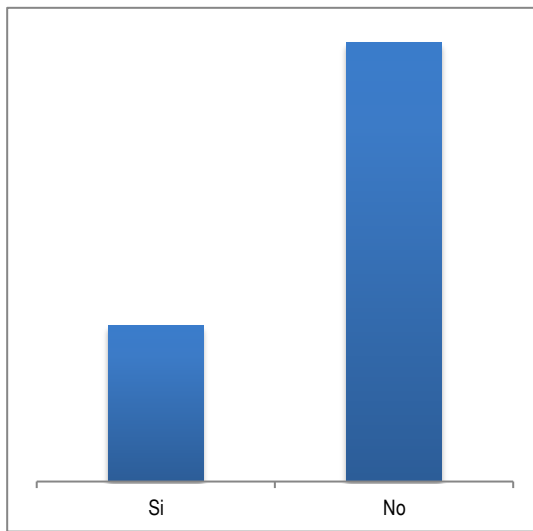
Ceguera total.	78
Sordera total.	271
Mudez.	40
Dificultad para moverse o caminar por sí mismo.	466
Dificultad para bañarse, vestirse, alimentarse por sí mismo.	126
Dificultad para salir a la calle sin ayuda o compañía.	288
Dificultad para entender o aprender.	369
Ninguna.	56.195



Está embarazada o ha tenido hijos.



Asiste a centro educativo.

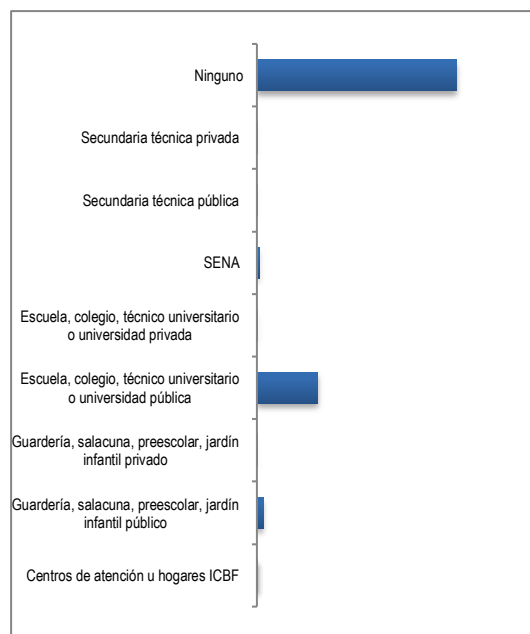


Si	17.569	No	40.264
----	--------	----	--------

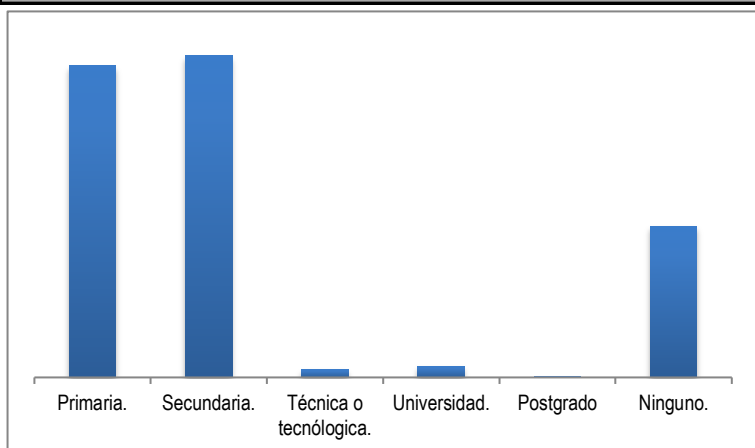
Si	15.171	No	42.662
----	--------	----	--------

Tipo de establecimiento

Centros de atención u hogares ICBF	219
Guardería, salacuna, preescolar, jardín infantil público	1.326
Guardería, salacuna, preescolar, jardín infantil privado	23
Escuela, colegio, técnico universitario o universidad pública	12.987
Escuela, colegio, técnico universitario o universidad privada	145
SENA	460
Secundaria técnica pública	7
Secundaria técnica privada	3
Ninguno	42.663

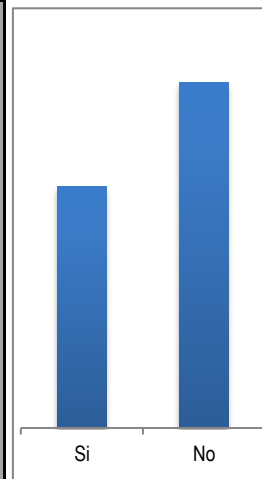


Nivel educativo alcanzado.



Primaria.	Secundaria.	Técnica o tecnológica.	Universidad.	Postgrado	Ninguno.
22.402	23.093	601	810	53	10.874

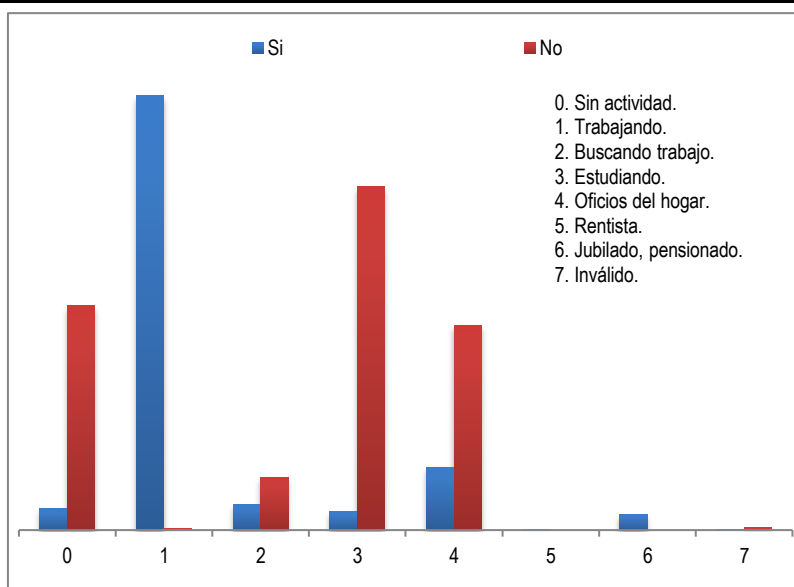
Percibe ingresos (laborales, arriendos, subsidios, transferencias, en especie)



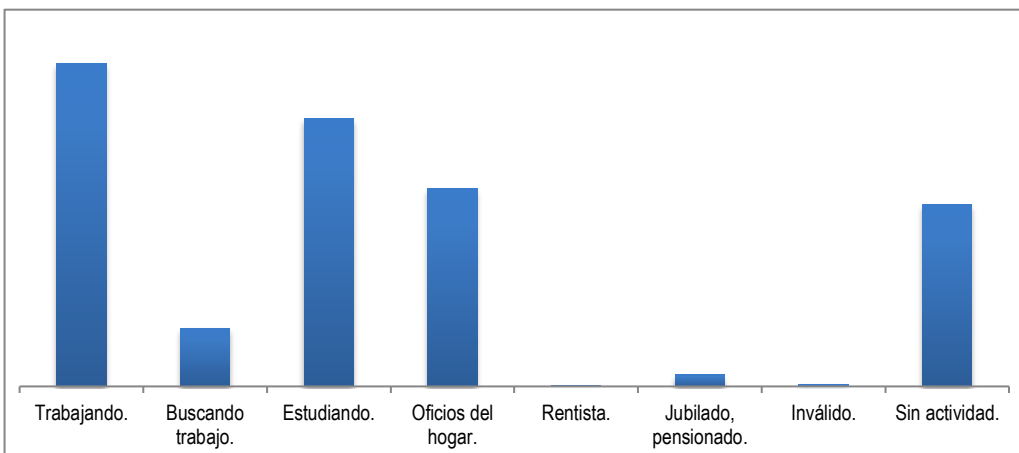
Si	No
23.803	34.030

Percibe ingresos (laborales, arriendos, subsidios, transferencias, en especie)

	Si	No
0	879	9.212
1	17.813	52
2	1.055	2.164
3	762	14.094
4	2.587	8.400
5	31	0
6	653	0
7	23	108

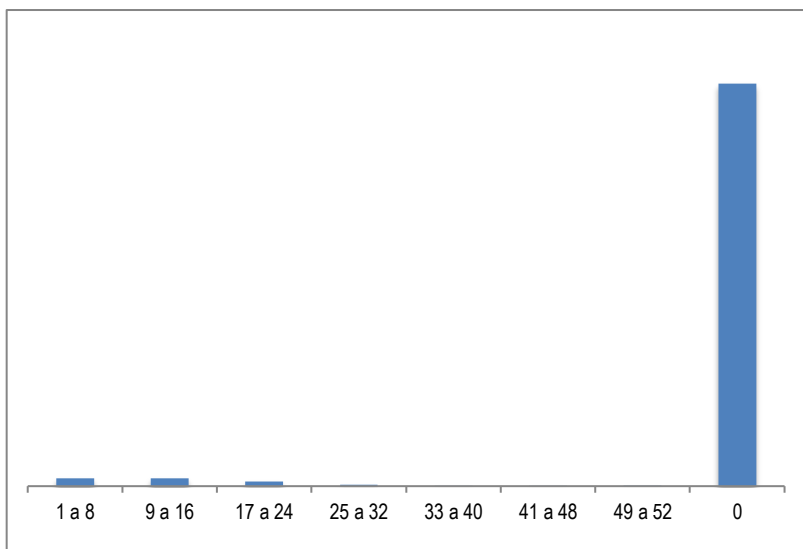


Actividad en el último mes

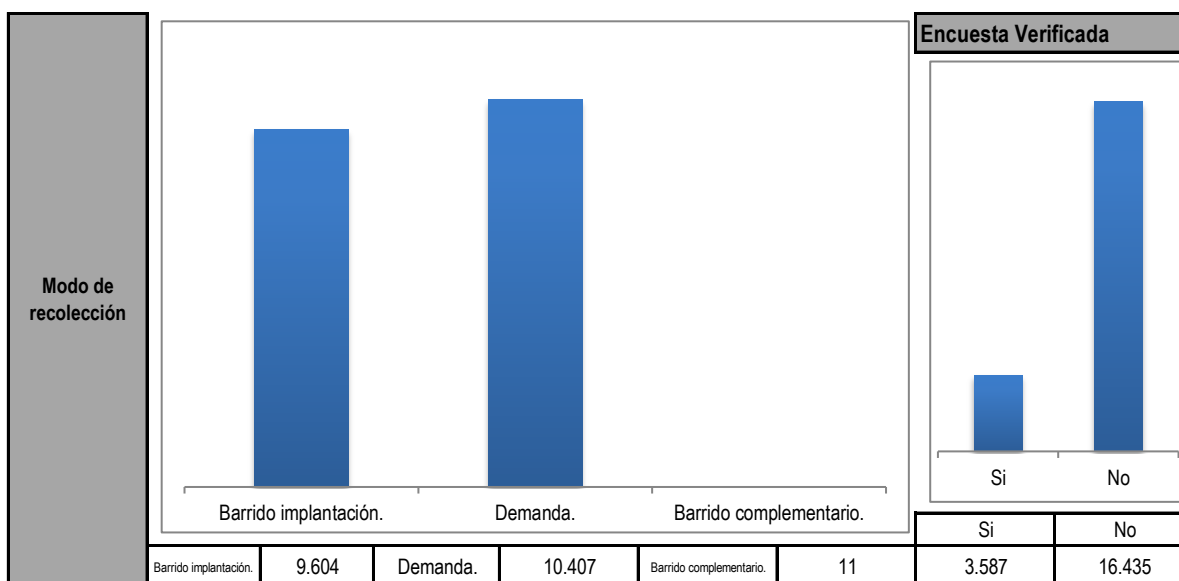


Trabajando.	Buscando trabajo.	Estudiando.	Oficios del hogar.	Rentista.	Jubilado, pensionado.	Inválido.	Sin actividad.
17.865	3.219	14.856	10.987	31	653	131	10.091

Cuántas semanas lleva buscando trabajo.	1 a 8	1.062
	9 a 16	1.088
	17 a 24	650
	25 a 32	185
	33 a 40	81
	41 a 48	84
	49 a 52	69
	0	54.614



CONTROL DE TRABAJO



Informante calificado referido en la Encuesta	
Jefe.	15.003
Cónyuge o compañera (o).	4.501
Hijos.	355
Nietos.	105
Padres.	43
Hermanos.	9
Yerno o nuera.	5
Abuelos.	1
Suegros.	0
Tíos.	0
Sobrinos.	0
Primos.	0
Cuñados.	0

