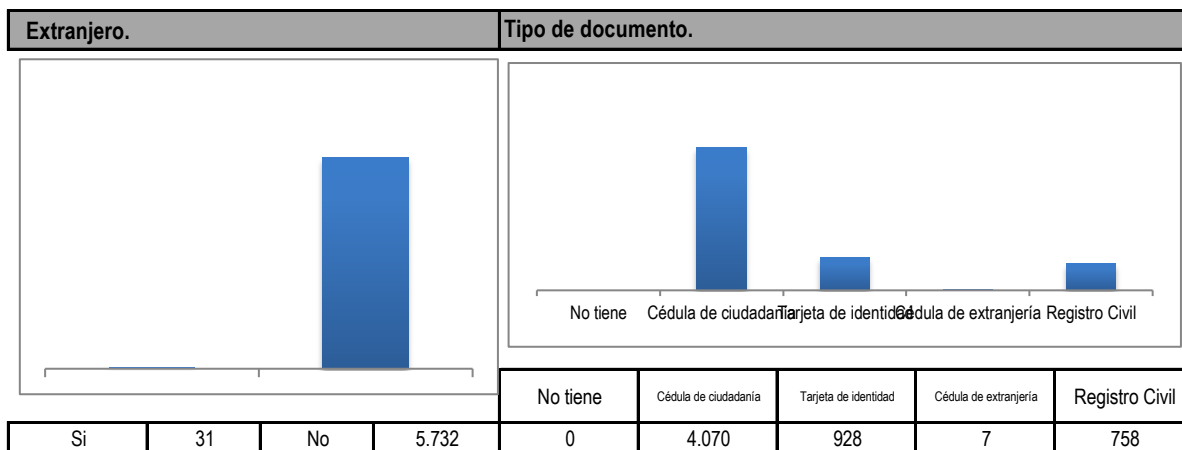
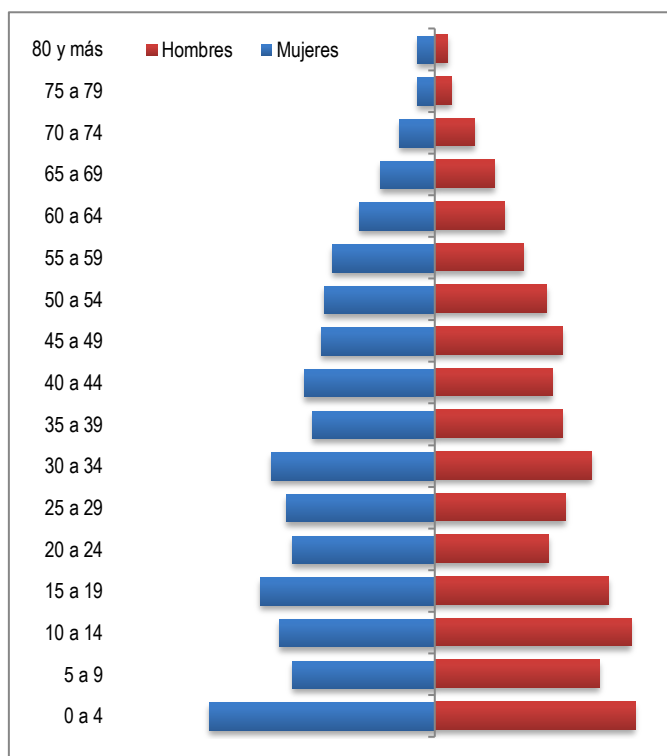
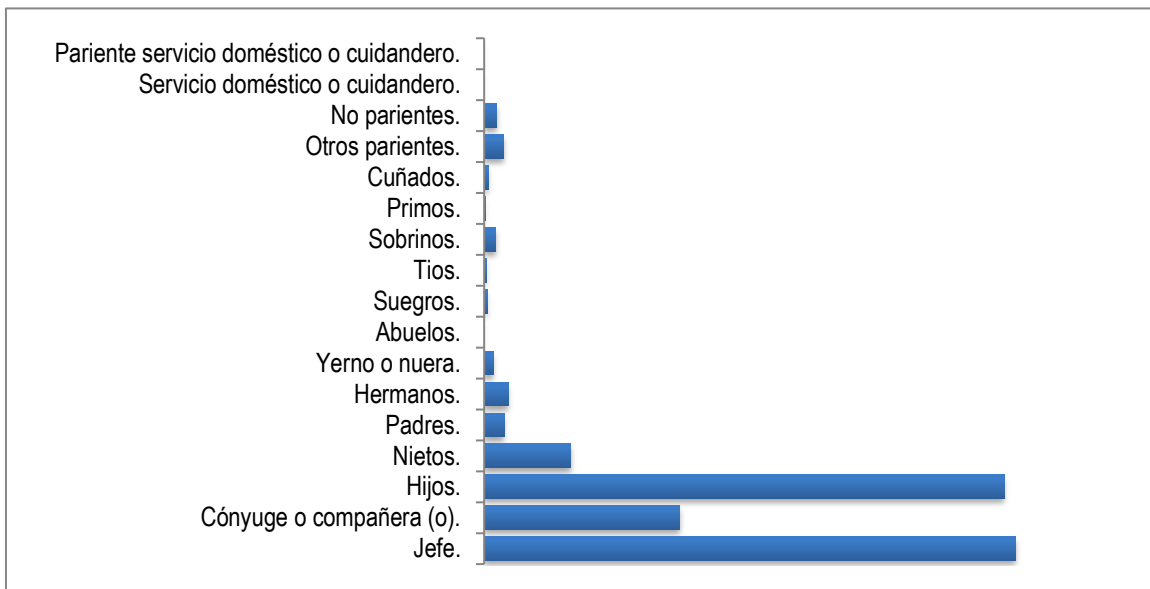


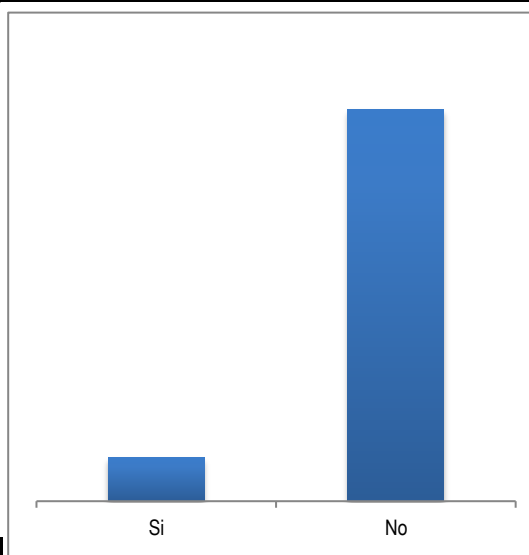
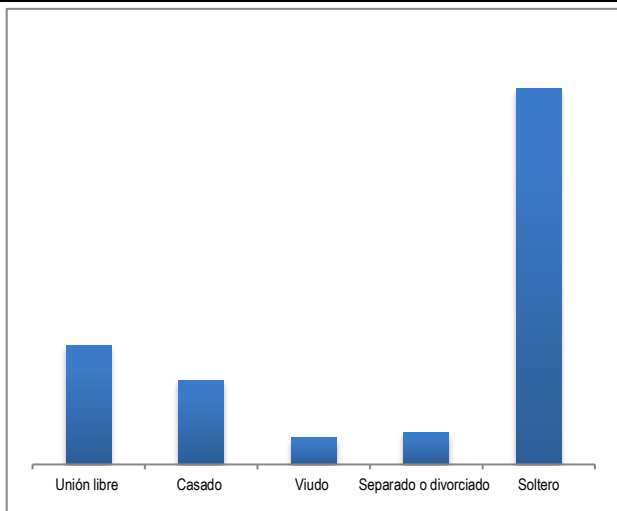
Edad.			
Rango de edad	Mujeres	Hombres	Total
0 a 4	331	295	626
5 a 9	209	243	452
10 a 14	228	289	517
15 a 19	257	256	513
20 a 24	210	168	378
25 a 29	218	192	410
30 a 34	240	231	471
35 a 39	180	188	368
40 a 44	192	173	365
45 a 49	167	188	355
50 a 54	163	165	328
55 a 59	151	131	282
60 a 64	111	103	214
65 a 69	80	88	168
70 a 74	52	59	111
75 a 79	25	25	50
80 y más	25	19	44



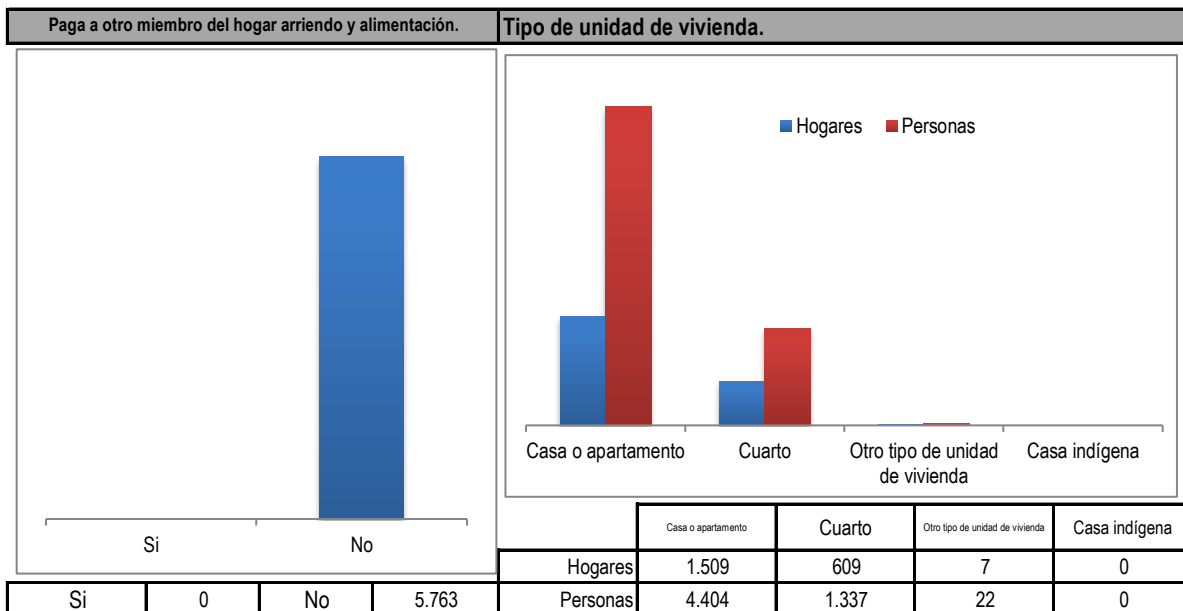


Parentesco con el jefe del hogar.	
Jefe.	2.125
Cónyuge o compañera (o).	782
Hijos.	2.079
Nietos.	345
Padres.	80
Hermanos.	96
Yerno o nuera.	36
Abuelos.	1
Suegros.	12
Tíos.	9
Sobrinos.	47
Primos.	4
Cuñados.	16
Otros parientes.	78
No parientes.	51
Servicio doméstico o cuidadero.	2
Pariente servicio doméstico o cuidadero.	0

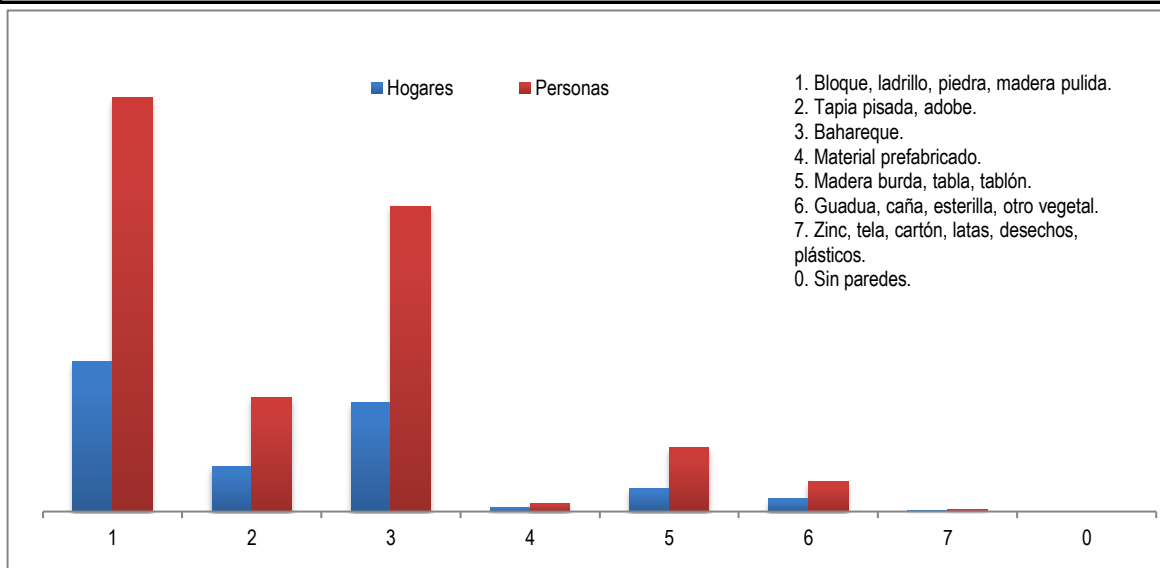
Estado Civil.	Trabaja al interior de este hogar como servicio doméstico o cuidadero.
---------------	--



Unión libre	Casado	Viudo	Separado o divorciado	Soltero	Si	575	No	5.188
1.078	763	240	286	3.396				

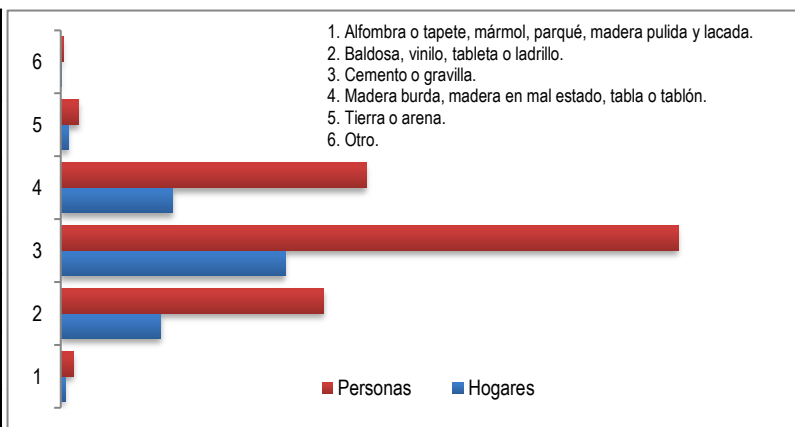


Material predominante de las paredes exteriores.

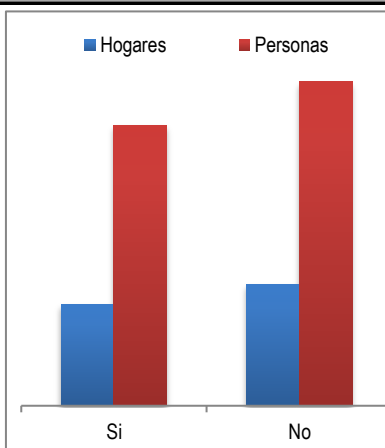
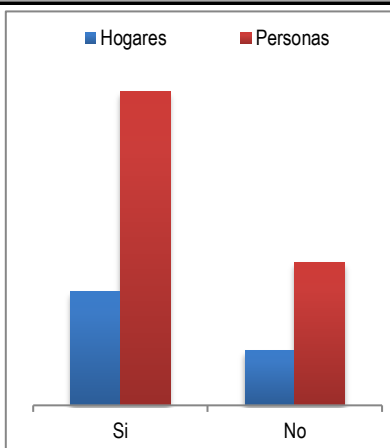
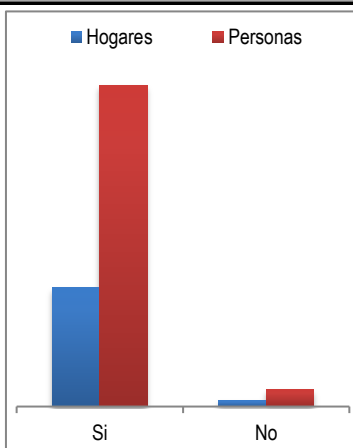


	1	2	3	4	5	6	7	0
Hogares	922	279	669	24	143	79	9	0
Personas	2.542	703	1.877	51	394	182	14	0

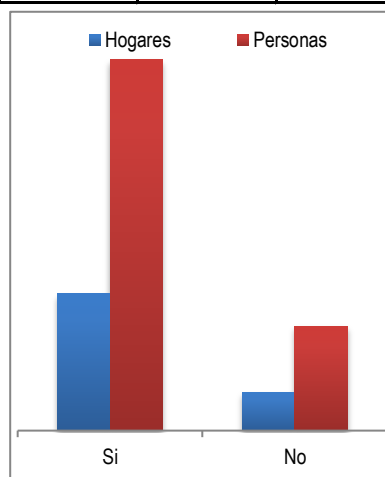
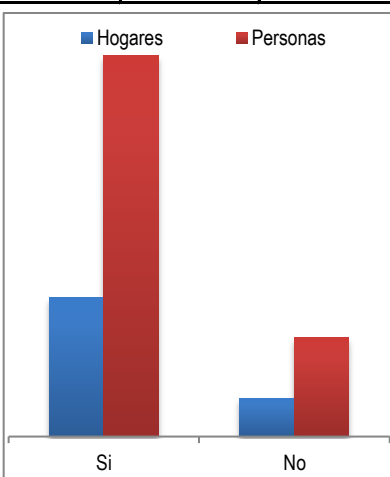
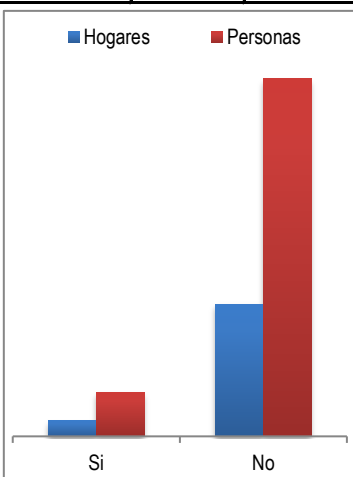
Material predominante de los pisos.	Hogares	Personas
1	22	60
2	473	1.242
3	1.061	2.920
4	528	1.445
5	37	85
6	4	11



La unidad de vivienda cuenta con servicios públicos de:

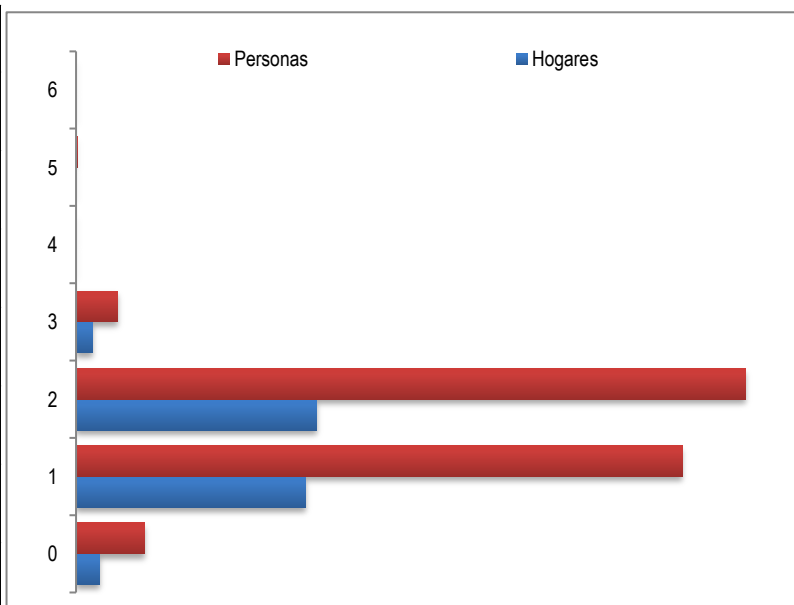


Energía Eléctrica	Si	No	Alcantarillado	Si	No	Gas natural domiciliario	Si	No
Hogares	2.024	101	Hogares	1.436	689	Hogares	966	1.159
Personas	5.473	290	Personas	3.960	1.803	Personas	2.675	3.088



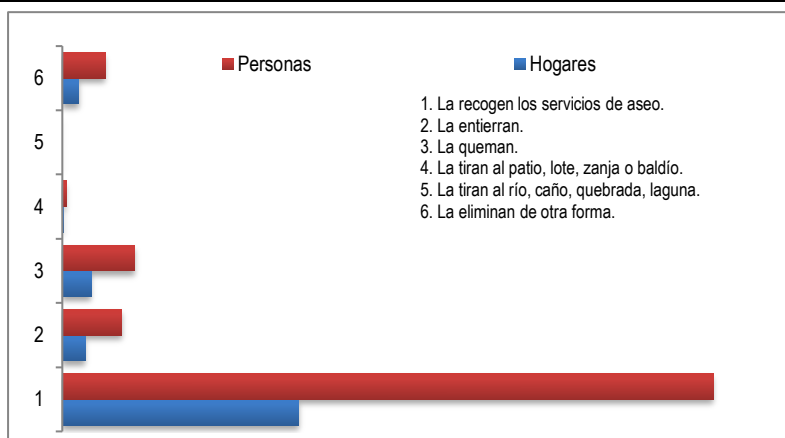
Teléfono	Si	No	Recolección de basura	Si	No	Acueducto	Si	No
Hogares	226	1.899	Hogares	1.665	460	Hogares	1.660	465
Personas	631	5.132	Personas	4.577	1.186	Personas	4.495	1.268

Estrato.	Hogares	Personas
0	99	285
1	955	2.520
2	1.000	2.782
3	70	172
4	0	0
5	1	4
6	0	0

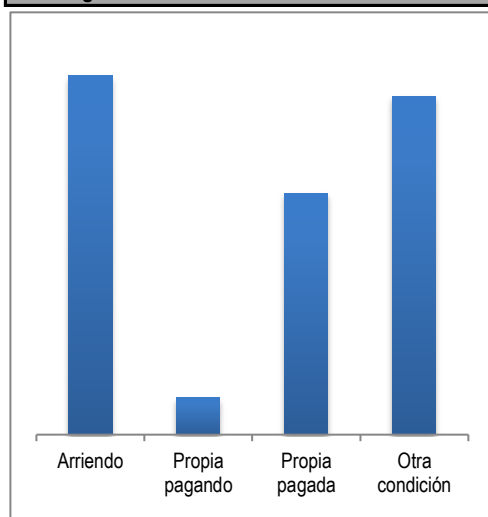


Cómo eliminan principalmente la basura en esta unidad de vivienda.

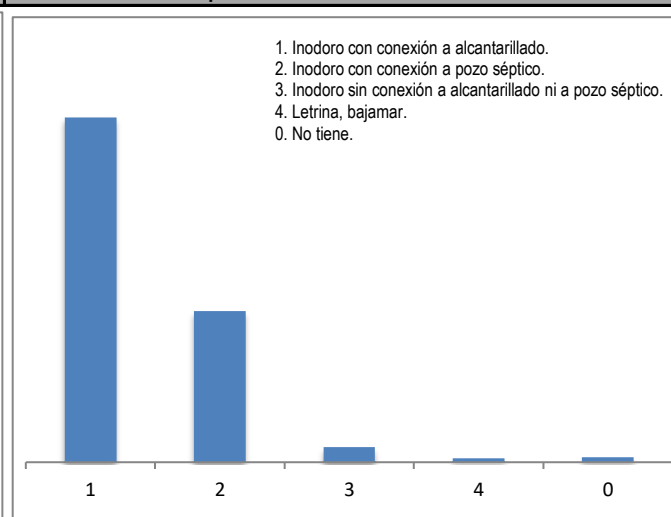
	Hogares	Personas
1	1.643	4.521
2	158	413
3	201	504
4	10	27
5	0	0
6	113	298



Este hogar vive en:

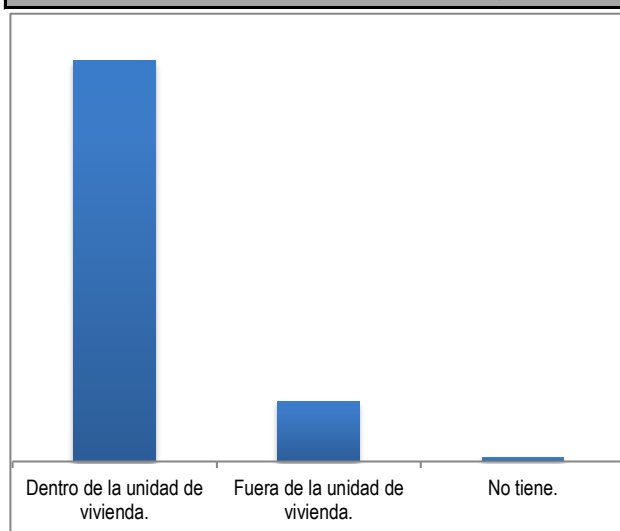


El servicio sanitario que utilizan es:

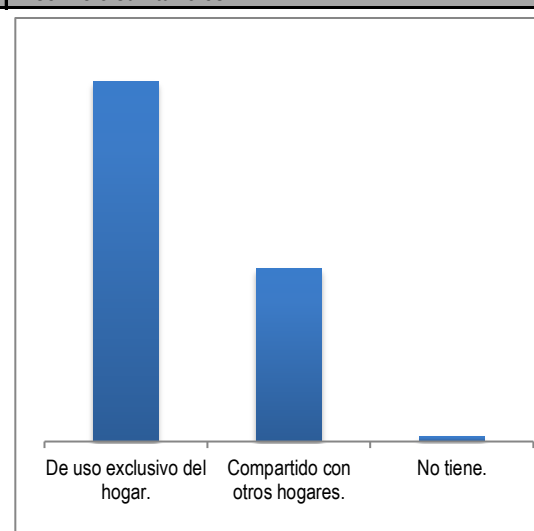


Arriendo	Propia pagando	Propia pagada	Otra condición	1	2	3	4	0
782	80	526	737	1.408	618	62	17	20

Dónde se encuentra el sanitario que usan las personas de este hogar.

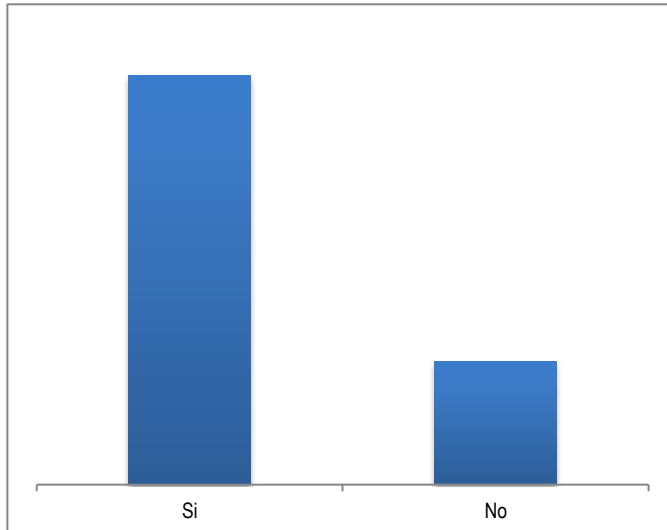
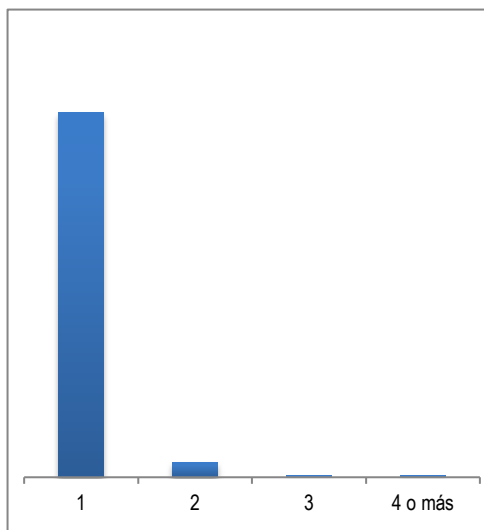


El servicio sanitario es:



Dentro de la unidad de vivienda.	1.830	De uso exclusivo del hogar.	1.422
Fuera de la unidad de vivienda.	275	Compartido con otros hogares.	683
No tiene.	20	No tiene.	20

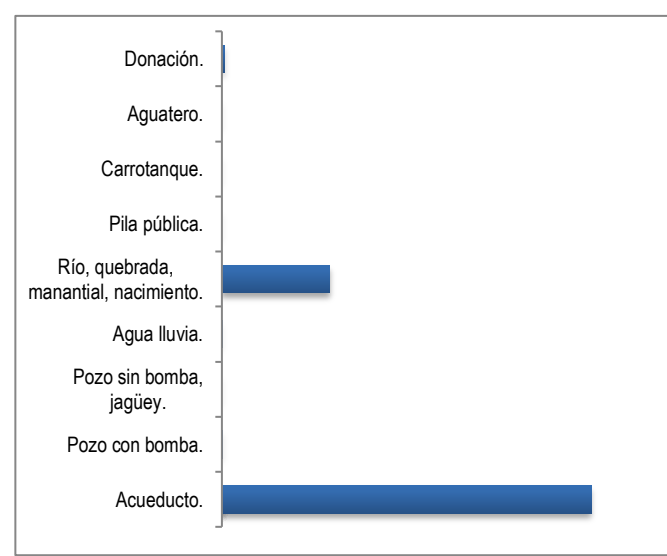
Cuántos sanitarios tiene este hogar. Tiene ducha o regadera conectada a acueducto.



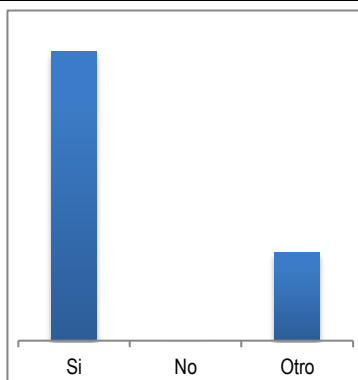
1	2	3	4 o más	Si	1.632
2.001	83	7	11	No	493

El agua para consumo la obtienen principalmente de:

Acueducto.	1.631
Pozo con bomba.	4
Pozo sin bomba, jagüey.	0
Agua lluvia.	2
Río, quebrada, manantial, nacimiento.	477
Pila pública.	0
Carrotanque.	0
Aguatero.	0
Donación.	11

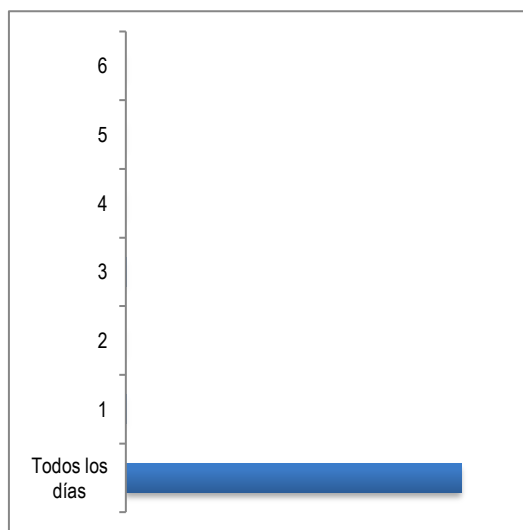


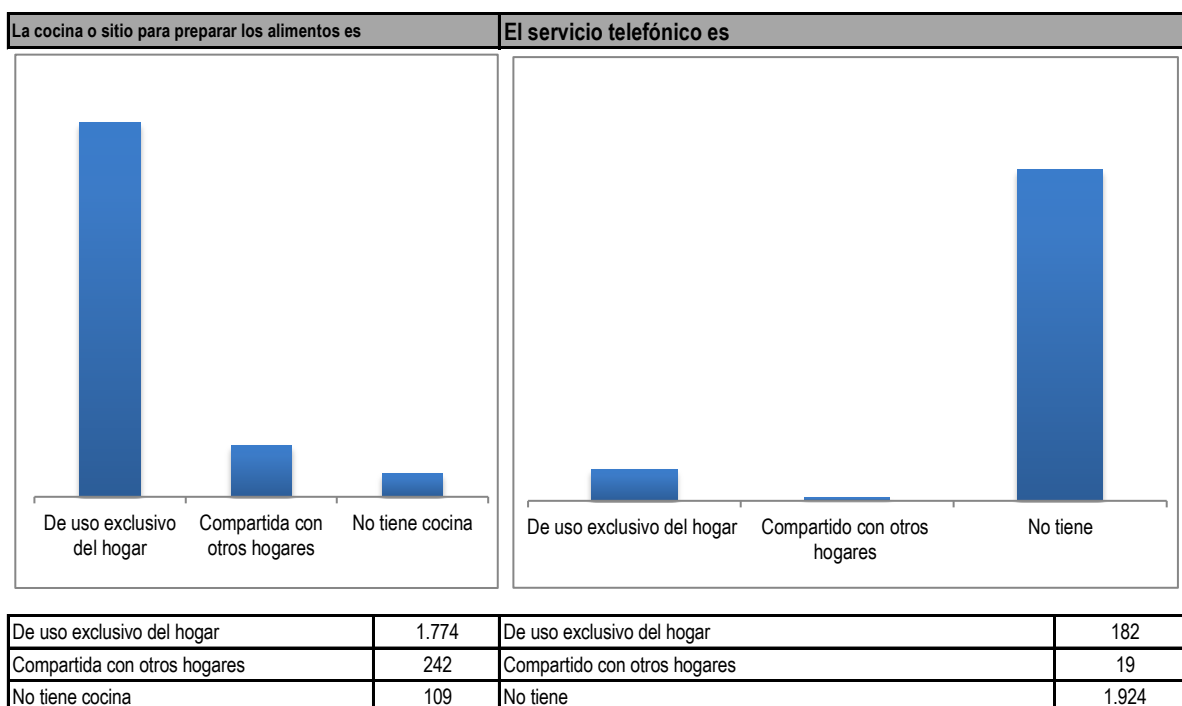
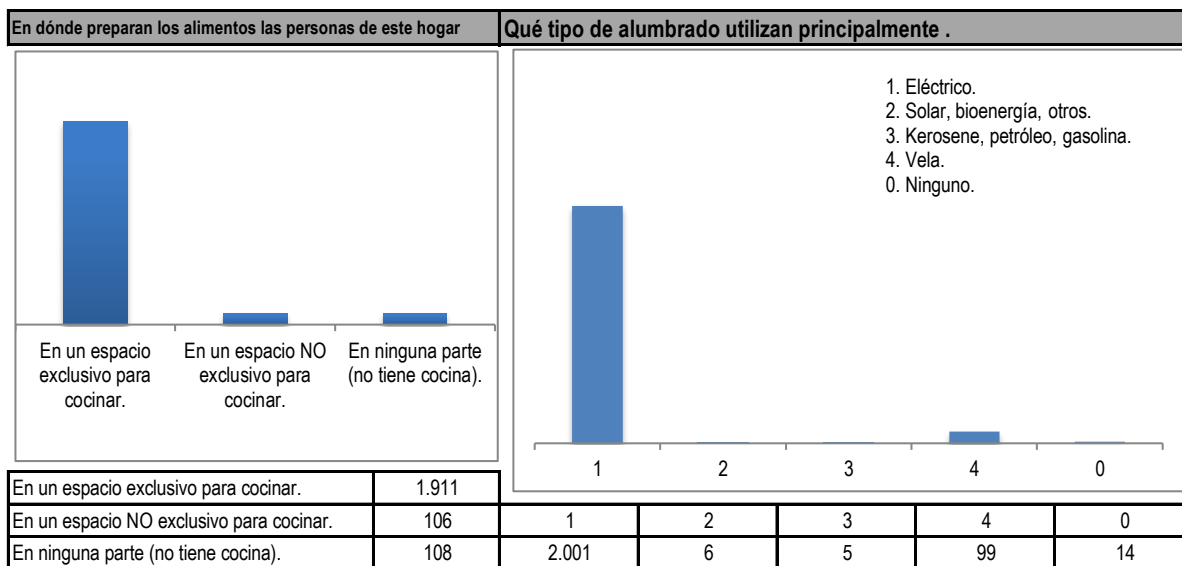
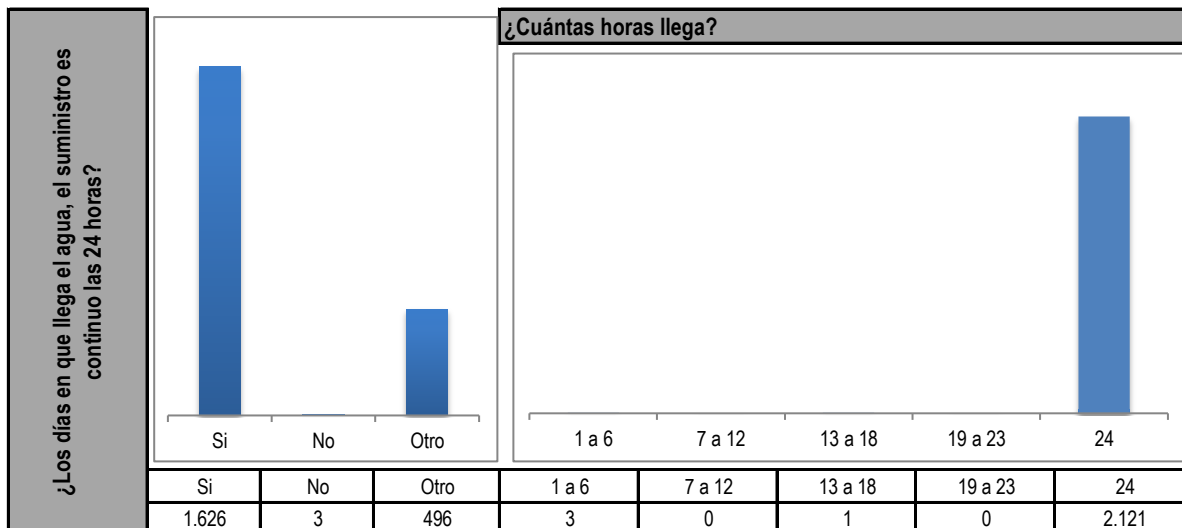
¿El agua llega al hogar los siete días de la semana?



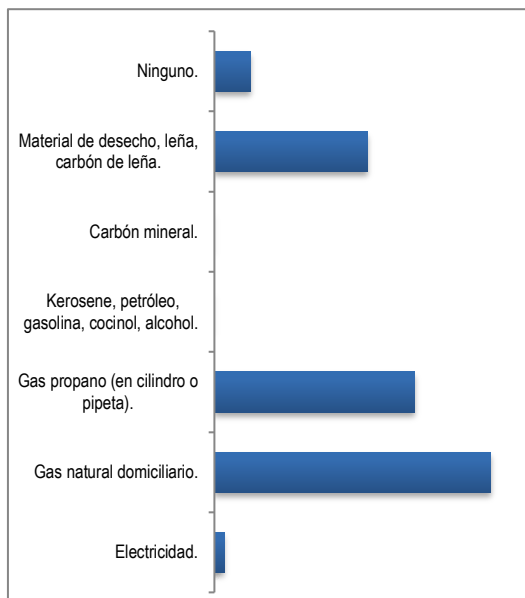
¿Cuántos días llega?

Todos los días	2.122
1	1
2	0
3	2
4	0
5	0
6	0

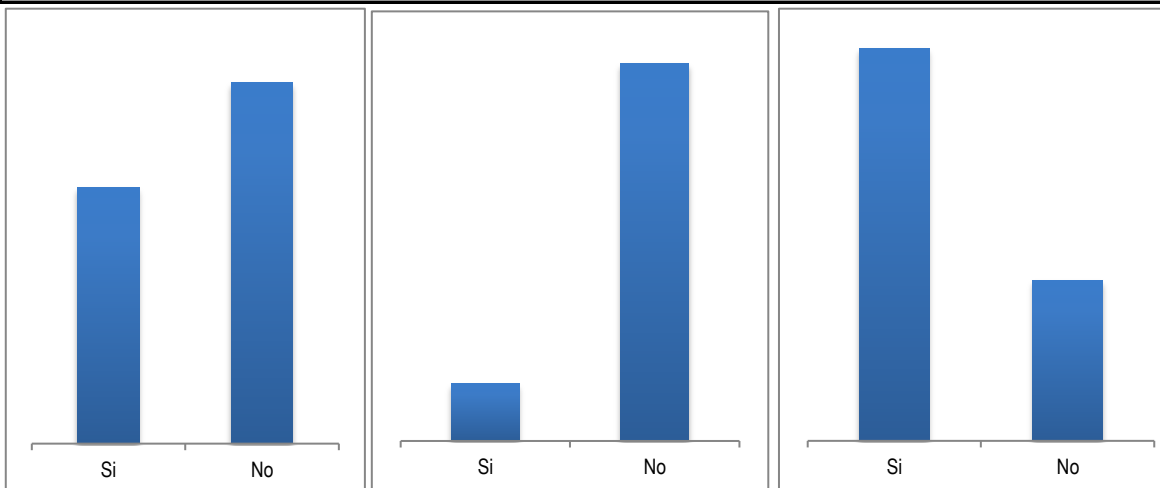




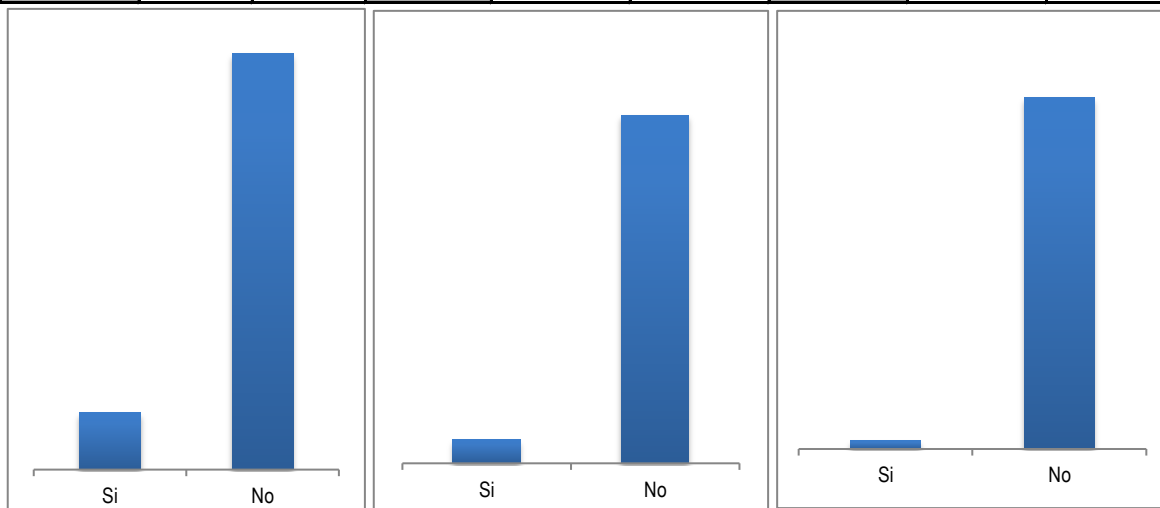
Cuál combustible o fuente de energía utilizan principalmente para cocinar	
Electricidad.	31
Gas natural domiciliario.	868
Gas propano (en cilindro o pipeta).	629
Kerosene, petróleo, gasolina, cocinol, alcohol.	1
Carbón mineral.	1
Material de desecho, leña, carbón de leña.	481
Ninguno.	114



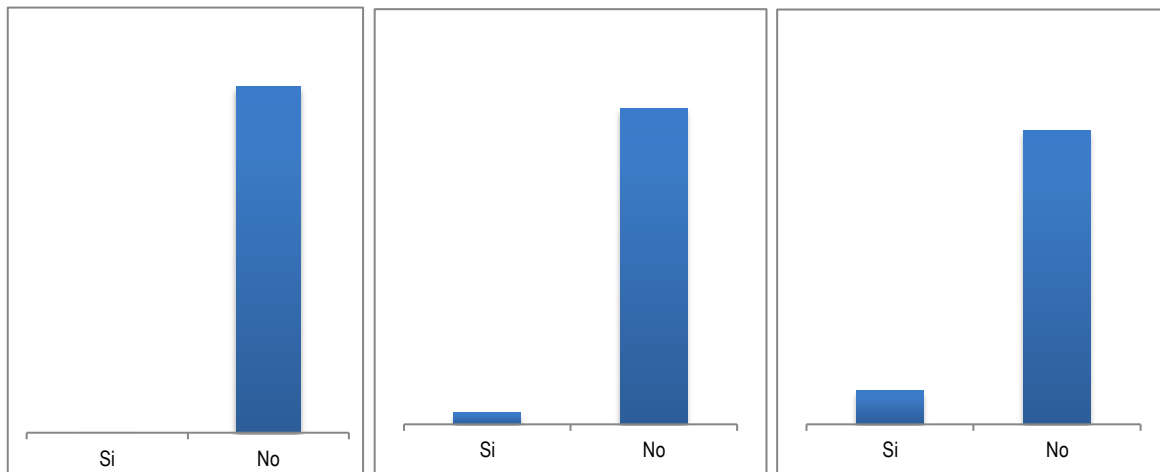
El hogar cuenta con los siguientes bienes o servicios



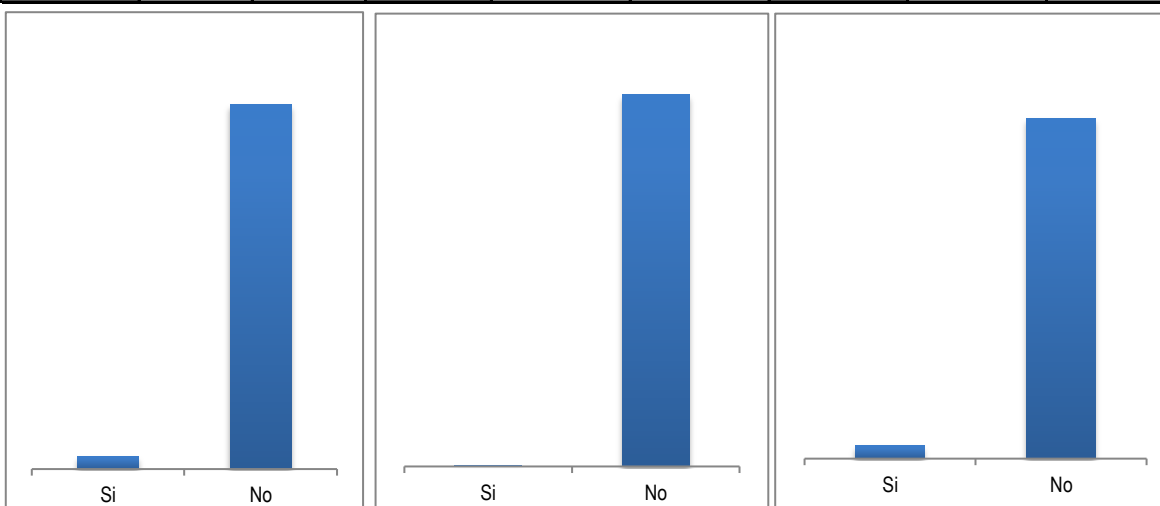
Nevera o enfriador.	Si	No	Lavadora.	Si	No	Televisor.	Si	No
	882	1.243		281	1.844		1.508	617



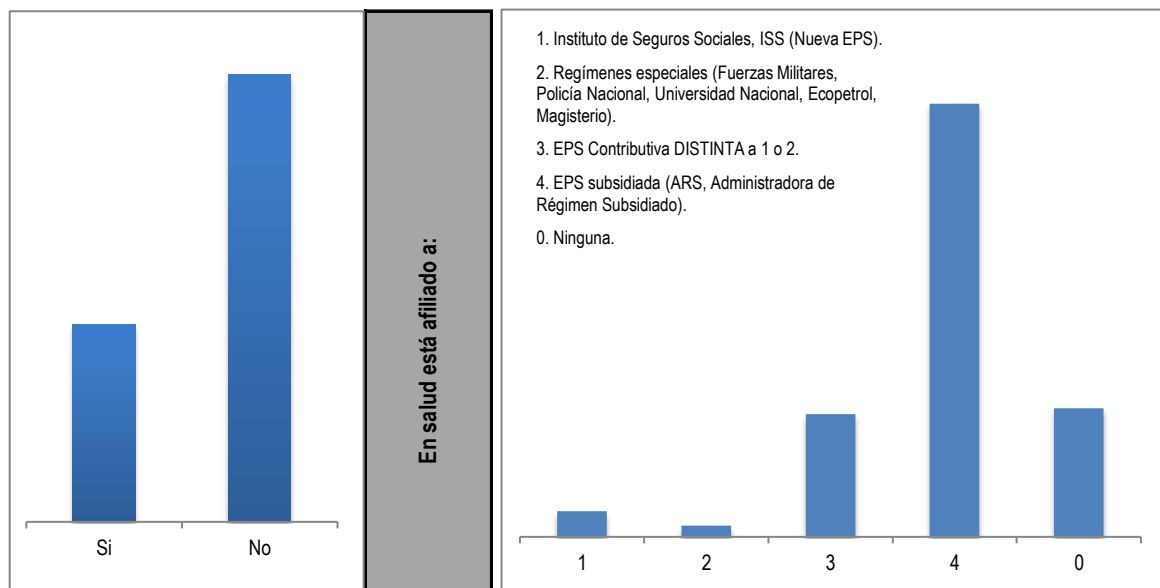
Servicio de televisión por cable o parabólica.	Si	No	Calentador de agua o ducha eléctrica.	Si	No	Horno microondas.	Si	No
	257	1.868		135	1.990		49	2.076



Aire acondicionado.	Si	No	Computador.	Si	No	Equipo de sonido.	Si	No
	2	2.123		76	2.049		218	1.907



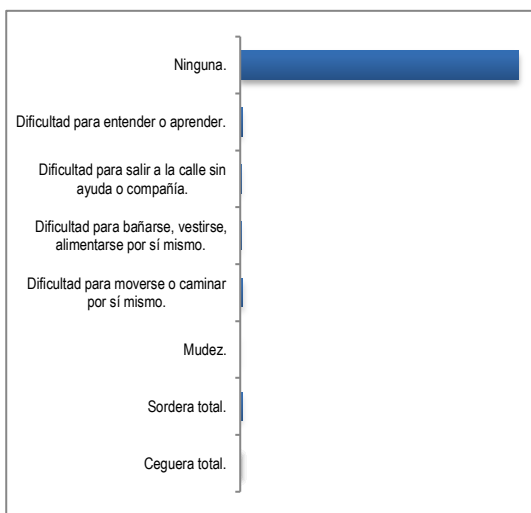
Motocicleta para uso del hogar.	Si	No	Tractor para uso del hogar.	Si	No	Automóvil para uso del hogar.	Si	No
	72	2.053		2	2.123		77	2.048



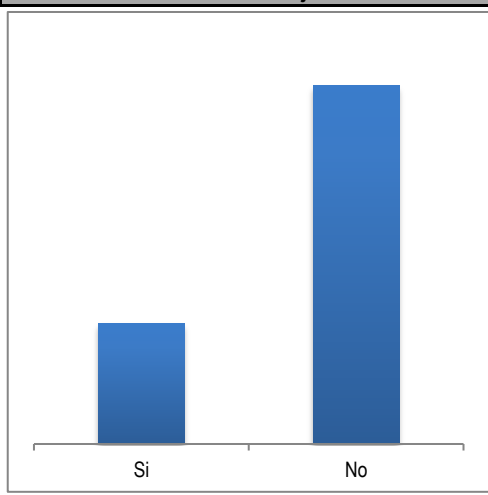
Bienes raíces.	Si	No	1	2	3	4	0
	650	1.475	203	90	980	3.462	1.028

Por enfermedad, accidente o nacimiento tiene alguna de las siguientes condiciones de forma permanente

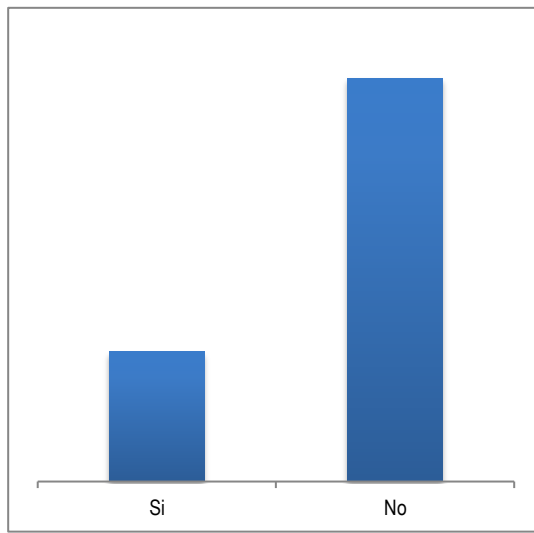
Ceguera total.	6
Sordera total.	41
Mudez.	8
Dificultad para moverse o caminar por sí mismo.	53
Dificultad para bañarse, vestirse, alimentarse por sí mismo.	17
Dificultad para salir a la calle sin ayuda o compañía.	22
Dificultad para entender o aprender.	41
Ninguna.	5.575



Está embarazada o ha tenido hijos.



Asiste a centro educativo.

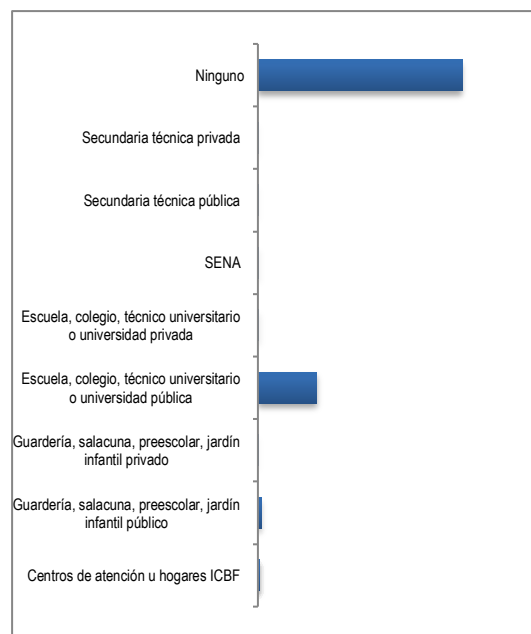


Si	1.451	No	4.312
----	-------	----	-------

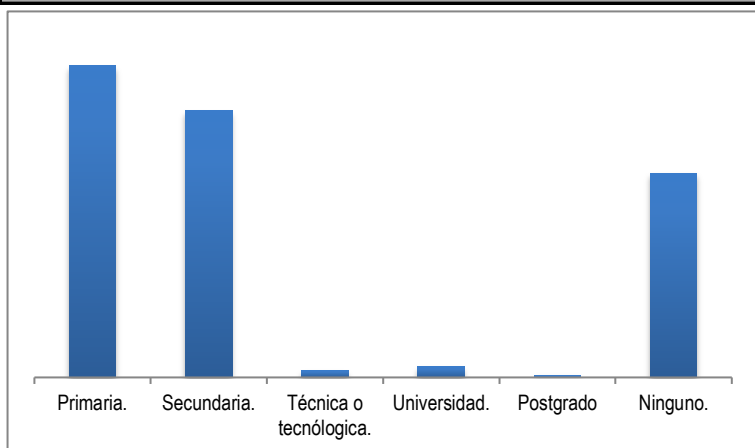
Si	1.403	No	4.360
----	-------	----	-------

Tipo de establecimiento

Centros de atención u hogares ICBF	39
Guardería, salacuna, preescolar, jardín infantil público	68
Guardería, salacuna, preescolar, jardín infantil privado	5
Escuela, colegio, técnico universitario o universidad pública	1.250
Escuela, colegio, técnico universitario o universidad privada	21
SENA	16
Secundaria técnica pública	3
Secundaria técnica privada	1
Ninguno	4.360

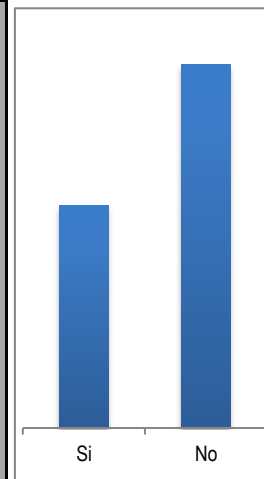


Nivel educativo alcanzado.



Primaria	Secundaria	Técnica o tecnológica	Universidad	Postgrado	Ninguno
2.237	1.916	51	75	17	1.467

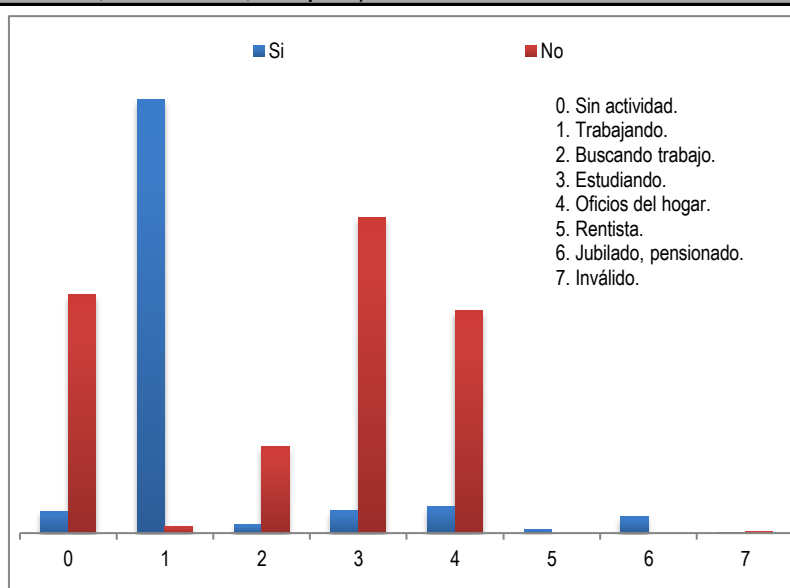
Percibe ingresos (laborales, arriendos, subsidios, transferencias, en especie)



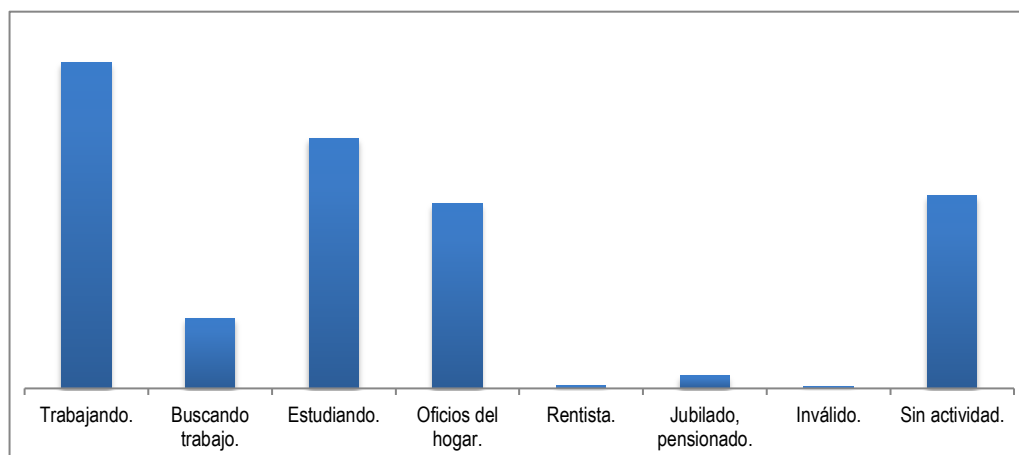
Si	No
2.189	3.574

Percibe ingresos (laborales, arriendos, subsidios, transferencias, en especie)

	Si	No
0	90	979
1	1.778	27
2	35	355
3	91	1.295
4	109	913
5	14	0
6	69	0
7	3	5

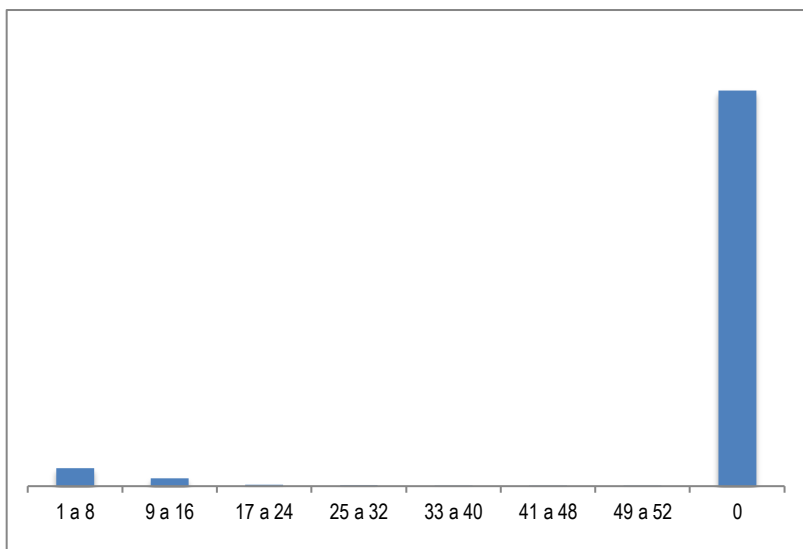


Actividad en el último mes

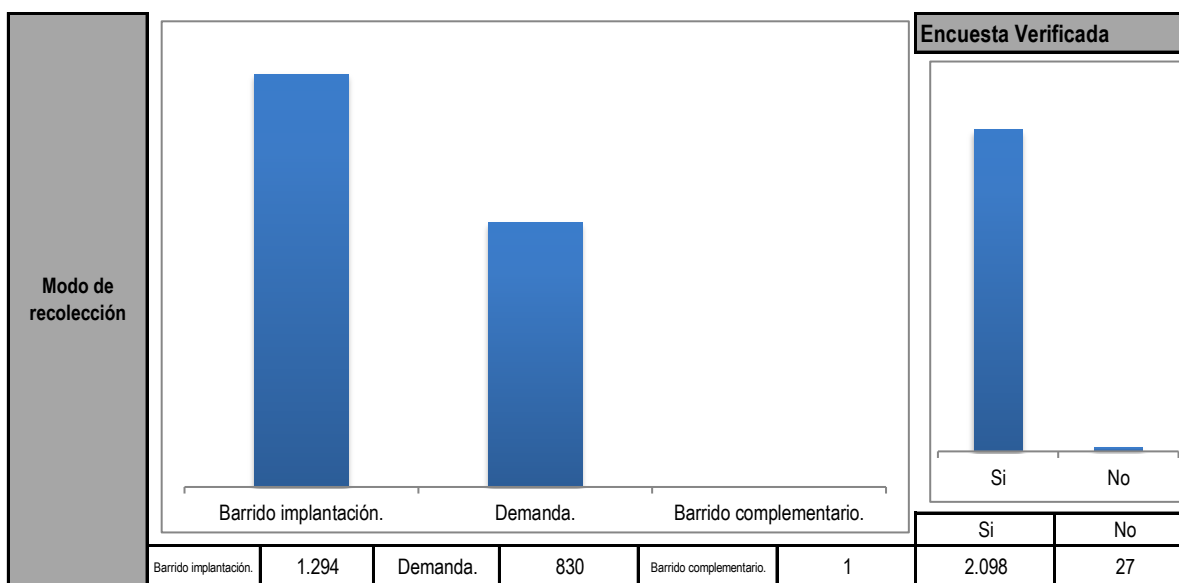


Trabajando	Buscando trabajo	Estudiando	Oficios del hogar	Rentista	Jubilado, pensionado	Inválido	Sin actividad
1.805	390	1.386	1.022	14	69	8	1.069

Cuántas semanas lleva buscando trabajo.	1 a 8	241
	9 a 16	104
	17 a 24	17
	25 a 32	12
	33 a 40	7
	41 a 48	4
	49 a 52	5
	0	5.373



CONTROL DE TRABAJO



Informante calificado referido en la Encuesta	
Jefe.	1.665
Cónyuge o compañera (o).	424
Hijos.	26
Nietos.	8
Padres.	2
Hermanos.	0
Yerno o nuera.	0
Abuelos.	0
Suegros.	0
Tíos.	0
Sobrinos.	0
Primos.	0
Cuñados.	0

