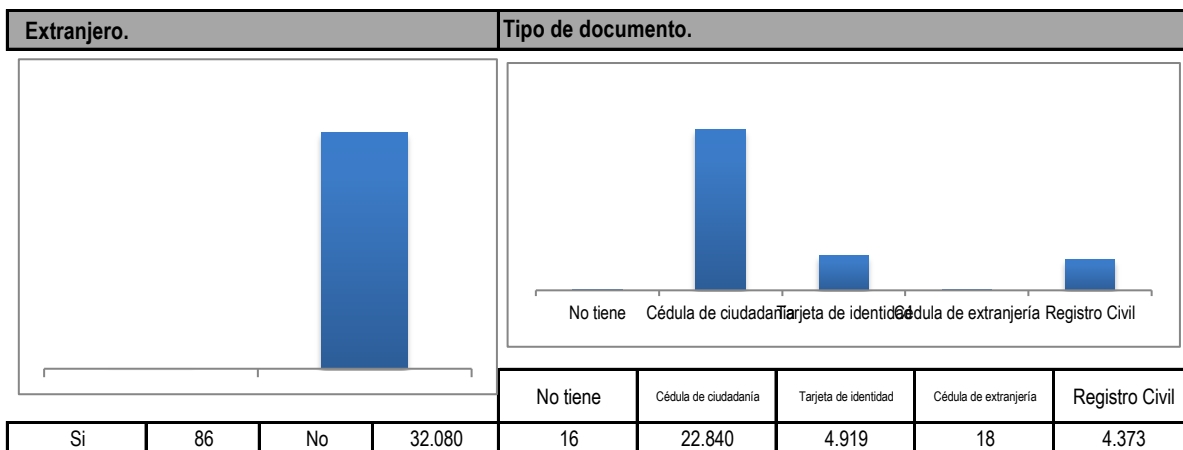
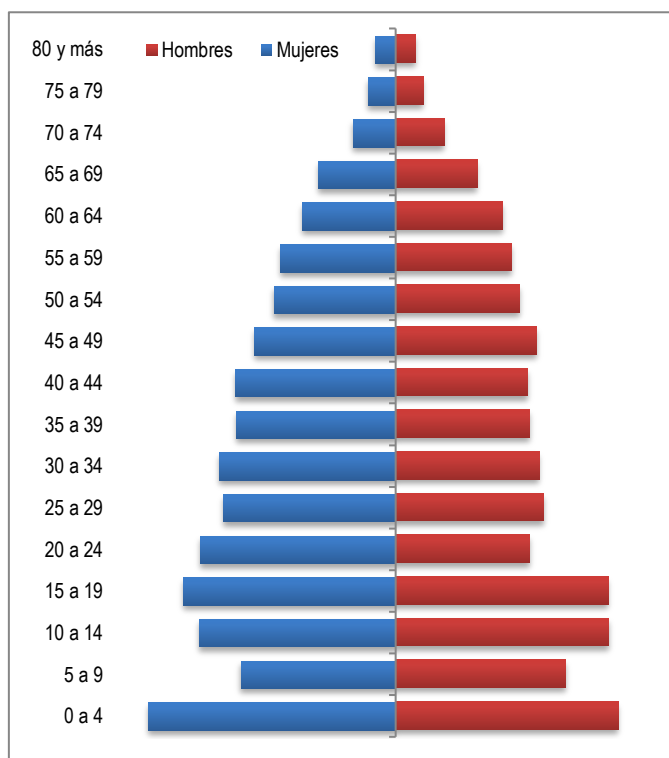
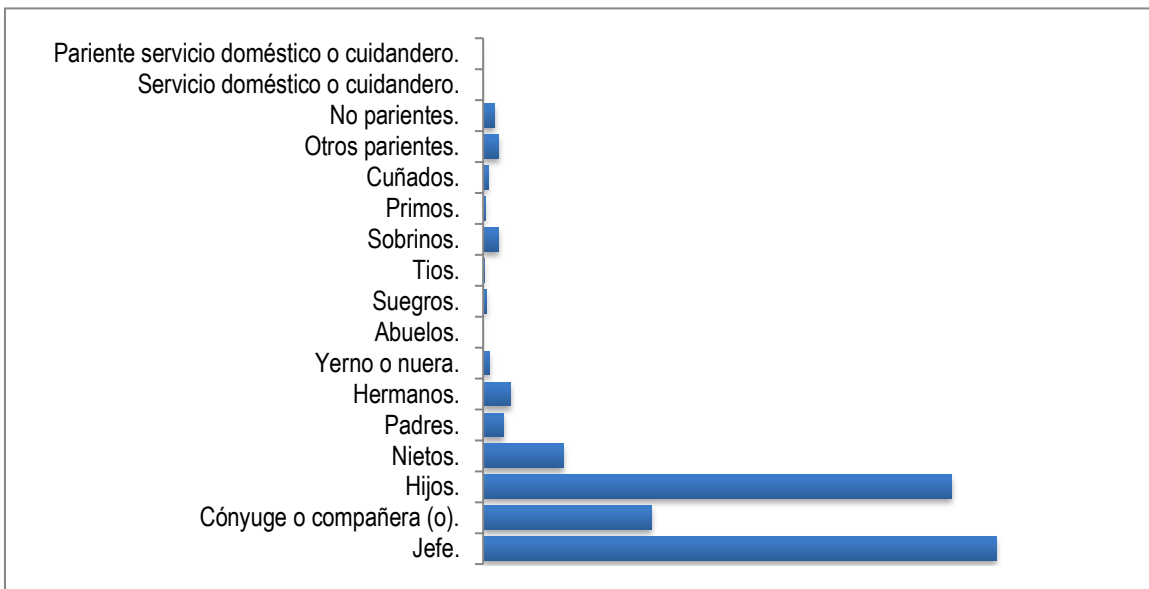


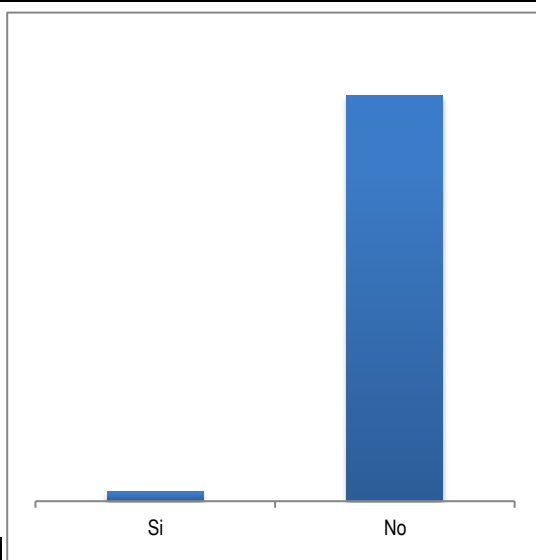
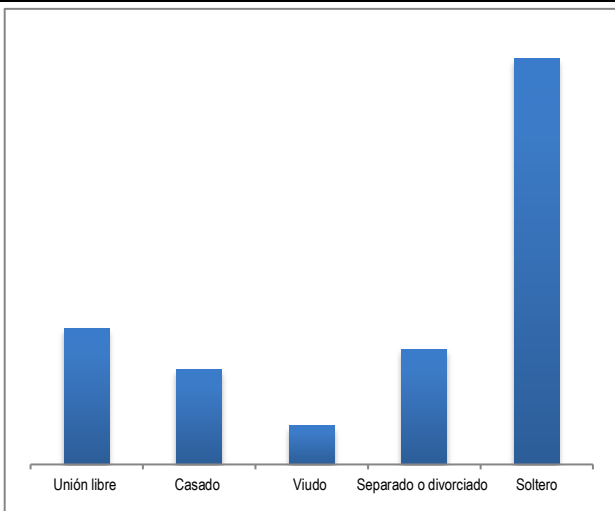
Edad.			
Rango de edad	Mujeres	Hombres	Total
0 a 4	1.743	1.568	3.311
5 a 9	1.089	1.195	2.284
10 a 14	1.384	1.500	2.884
15 a 19	1.491	1.496	2.987
20 a 24	1.376	943	2.319
25 a 29	1.213	1.042	2.255
30 a 34	1.240	1.011	2.251
35 a 39	1.123	943	2.066
40 a 44	1.129	928	2.057
45 a 49	991	995	1.986
50 a 54	856	875	1.731
55 a 59	810	818	1.628
60 a 64	654	751	1.405
65 a 69	544	576	1.120
70 a 74	299	343	642
75 a 79	193	193	386
80 y más	139	138	277



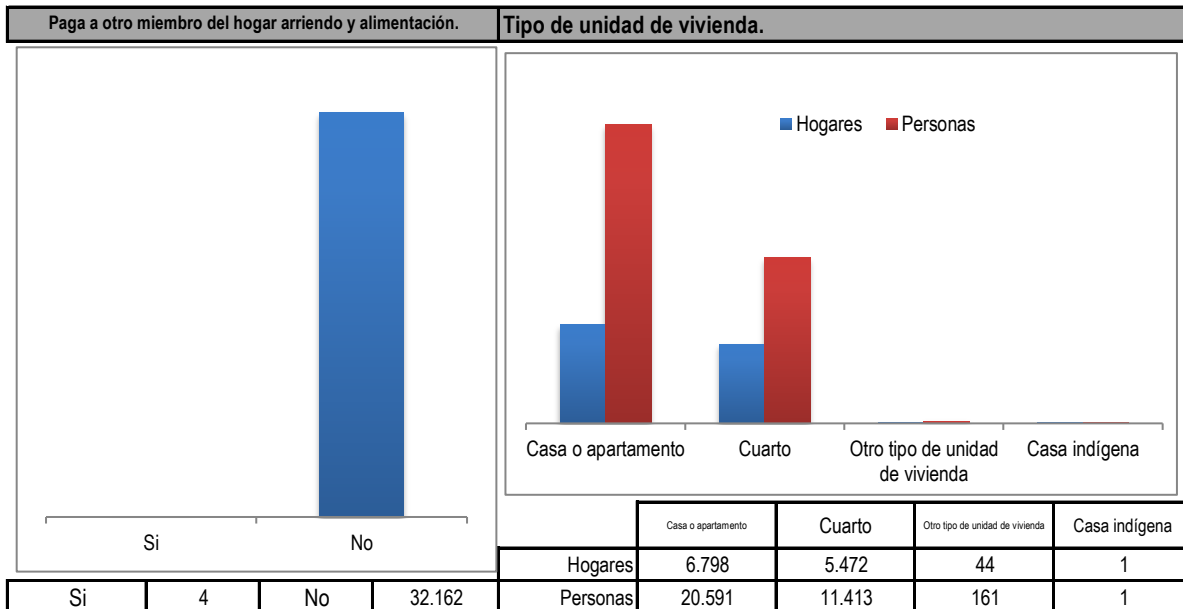


Parentesco con el jefe del hogar.	
Jefe.	12.315
Cónyuge o compañera (o).	4.038
Hijos.	11.234
Nietos.	1.928
Padres.	499
Hermanos.	664
Yerno o nuera.	146
Abuelos.	13
Suegros.	86
Tíos.	35
Sobrinos.	372
Primos.	60
Cuñados.	122
Otros parientes.	374
No parientes.	279
Servicio doméstico o cuidadero.	1
Pariente servicio doméstico o cuidadero.	0

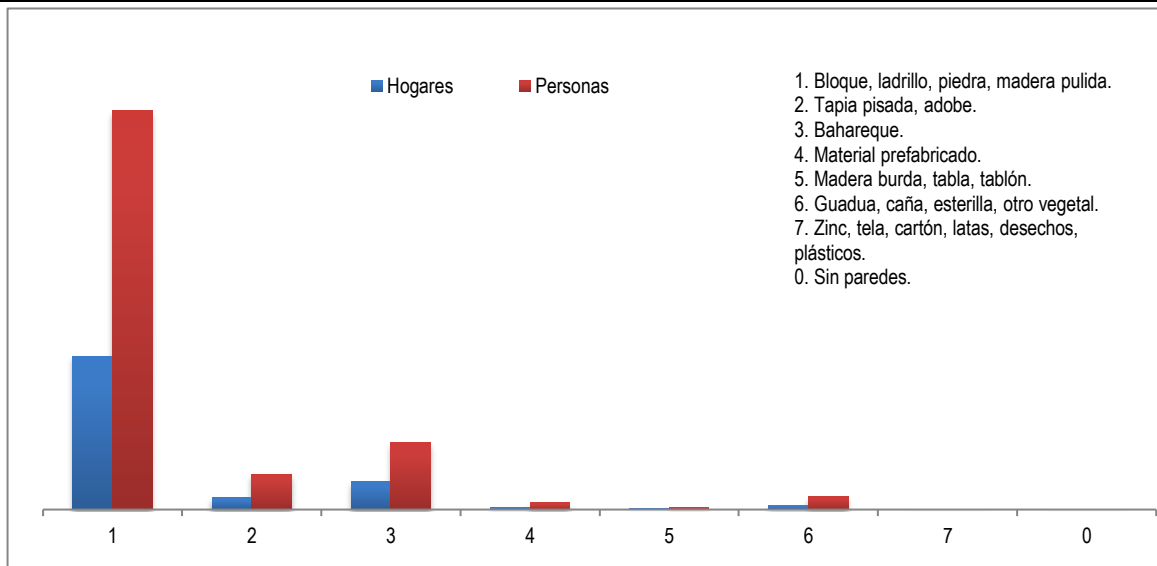
Estado Civil.	Trabaja al interior de este hogar como servicio doméstico o cuidadero.
---------------	--



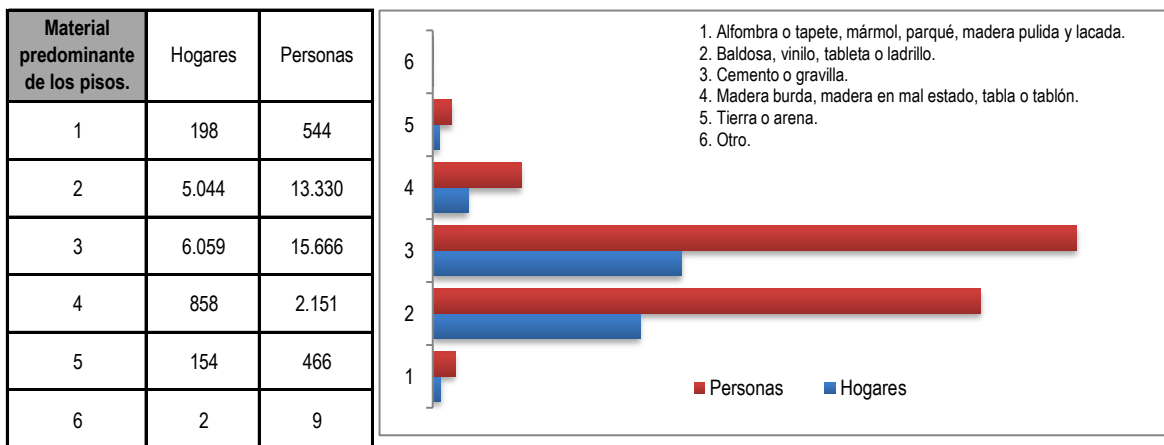
Unión libre	Casado	Viudo	Separado o divorciado	Soltero	Si	No
5.520	3.867	1.579	4.688	16.512	782	31.384



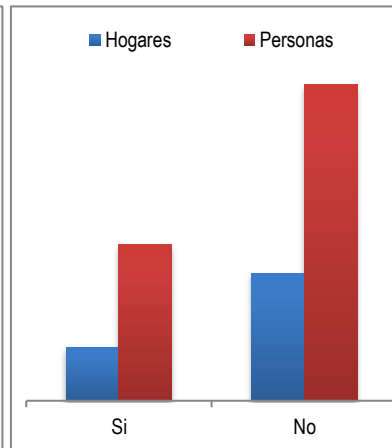
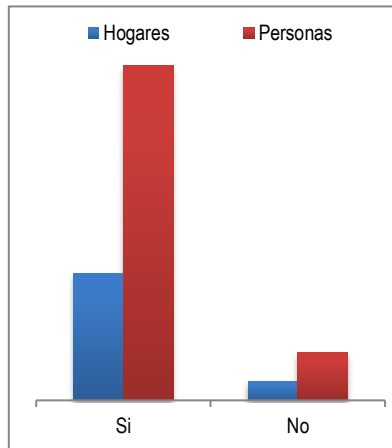
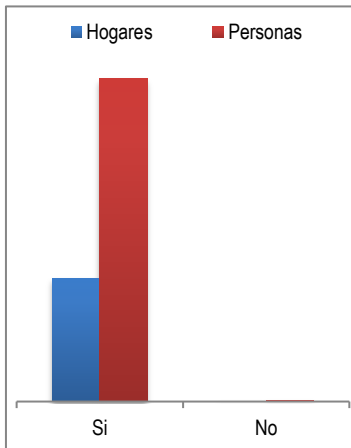
**Material predominante de las paredes exteriores.**



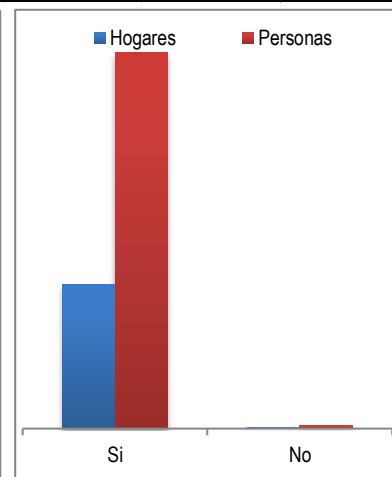
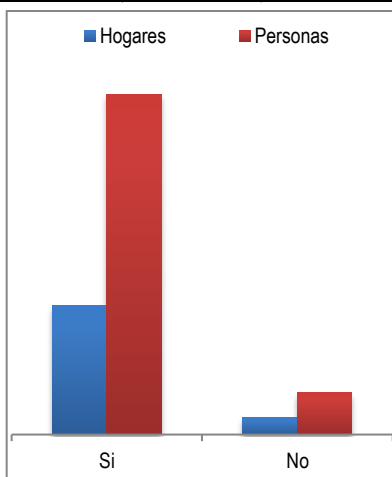
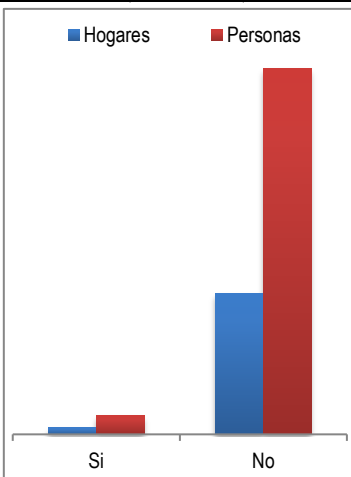
	1	2	3	4	5	6	7	0
Hogares	9.431	731	1.717	127	52	243	13	1
Personas	24.525	2.181	4.106	410	128	788	27	1



La unidad de vivienda cuenta con servicios públicos de:

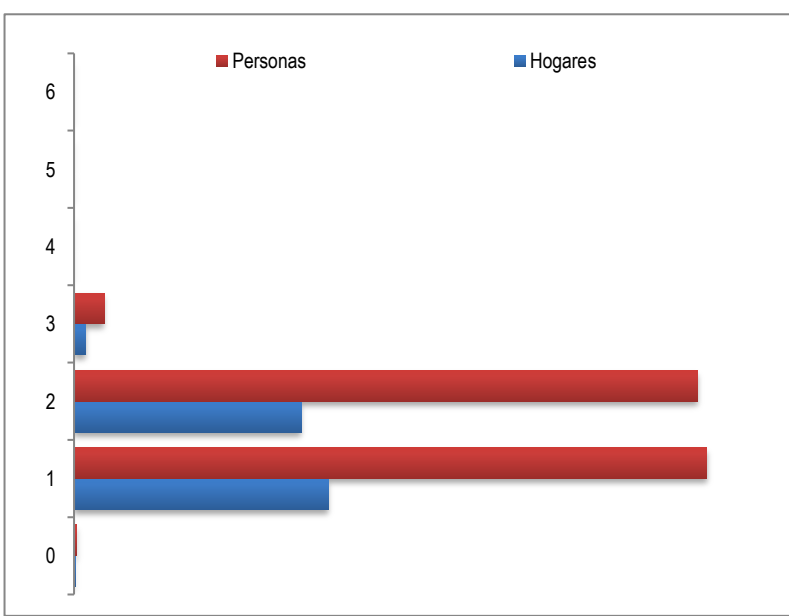


Energía Eléctrica	Si	No	Alcantarillado	Si	No	Gas natural domiciliario	Si	No
Hogares	12.261	54	Hogares	10.694	1.621	Hogares	3.621	8.694
Personas	32.039	127	Personas	28.161	4.005	Personas	10.635	21.531



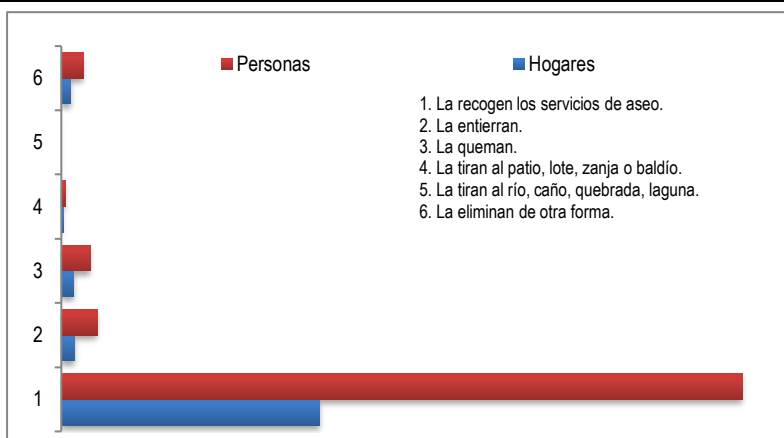
Teléfono	Si	No	Recolección de basura	Si	No	Acueducto	Si	No
Hogares	565	11.750	Hogares	10.853	1.462	Hogares	12.202	113
Personas	1.551	30.615	Personas	28.629	3.537	Personas	31.901	265

Estrato.	Hogares	Personas
0	27	63
1	6.336	15.786
2	5.666	15.561
3	284	750
4	1	4
5	0	0
6	1	2

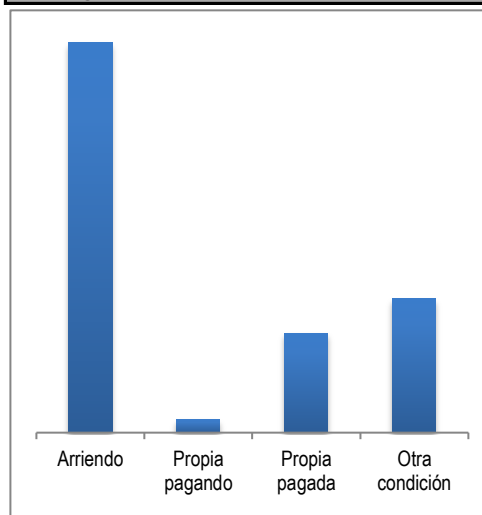


**Cómo eliminan principalmente la basura en esta unidad de vivienda.**

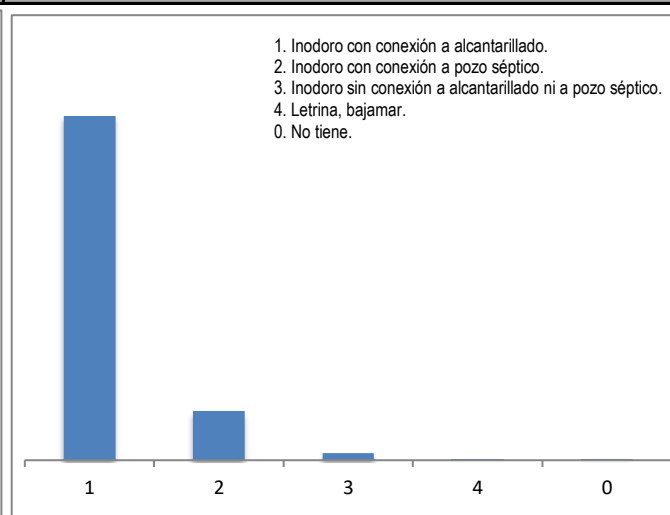
	Hogares	Personas
1	10.765	28.379
2	560	1.491
3	526	1.207
4	73	154
5	3	19
6	388	916



**Este hogar vive en:**

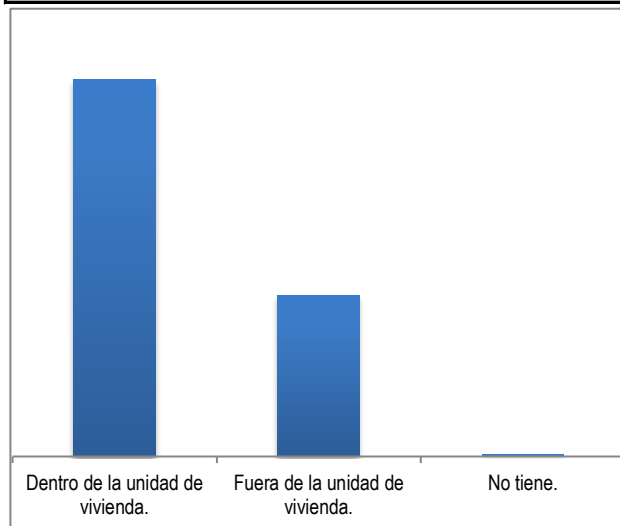


**El servicio sanitario que utilizan es:**

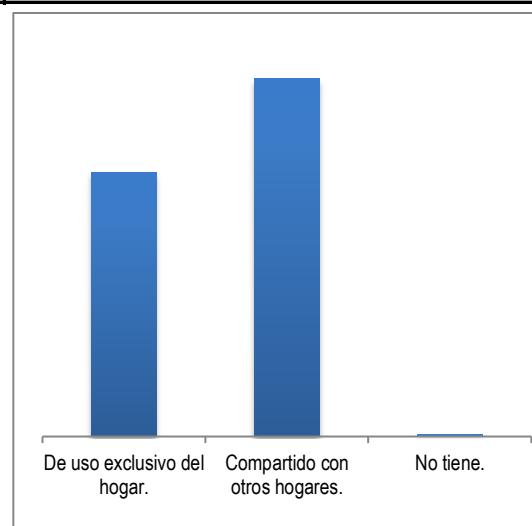


Arriendo	Propia pagando	Propia pagada	Otra condición	1	2	3	4	0
7.540	256	1.925	2.594	10.544	1.512	220	6	33

**Dónde se encuentra el sanitario que usan las personas de este hogar.**

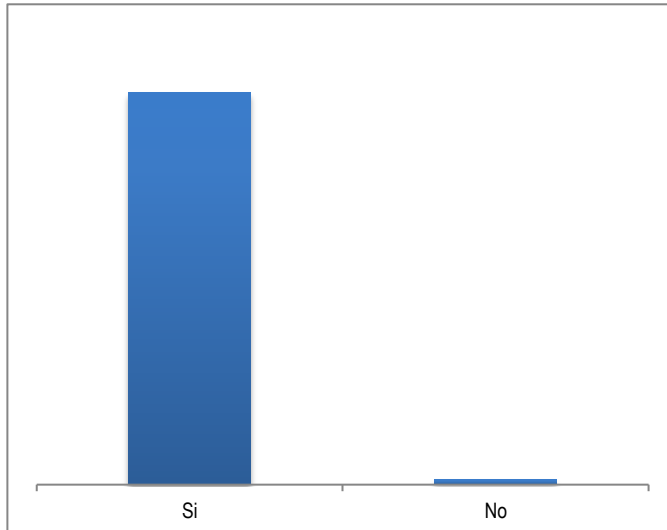
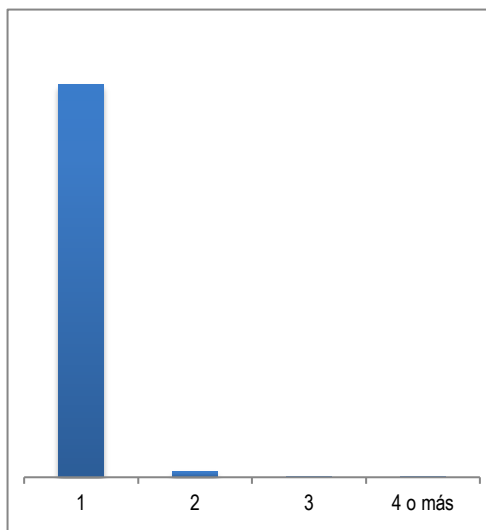


**El servicio sanitario es:**



Dentro de la unidad de vivienda.	8.601	De uso exclusivo del hogar.	5.219
Fuera de la unidad de vivienda.	3.678	Compartido con otros hogares.	7.061
No tiene.	36	No tiene.	35

**Cuántos sanitarios tiene este hogar.      Tiene ducha o regadera conectada a acueducto.**



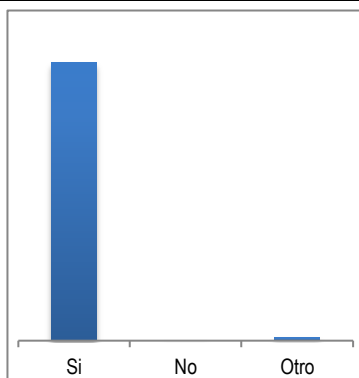
1	2	3	4 o más	Si	12.160
12.068	182	18	8	No	155

**El agua para consumo la obtienen principalmente de:**

Acueducto.	12.176
Pozo con bomba.	51
Pozo sin bomba, jagüey.	14
Agua lluvia.	11
Río, quebrada, manantial, nacimiento.	41
Pila pública.	0
Carrotanque.	0
Aguatero.	3
Donación.	19

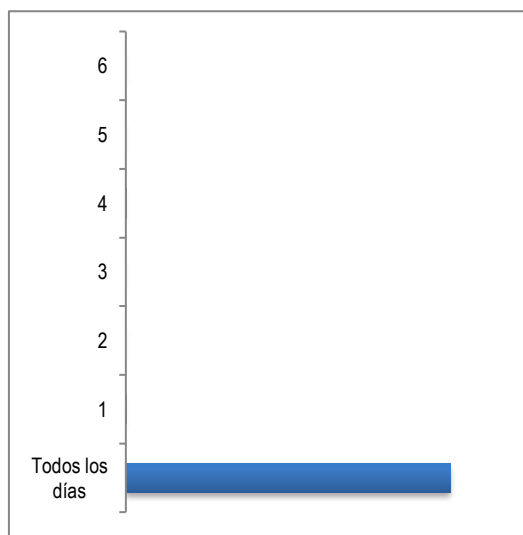


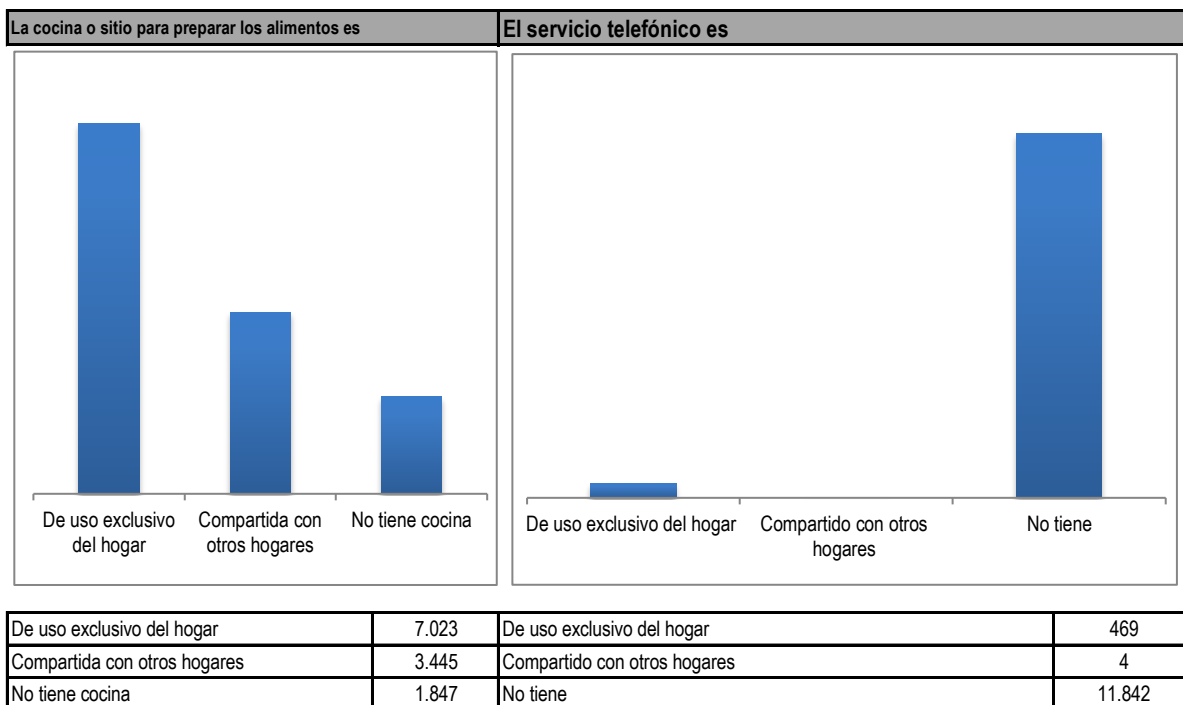
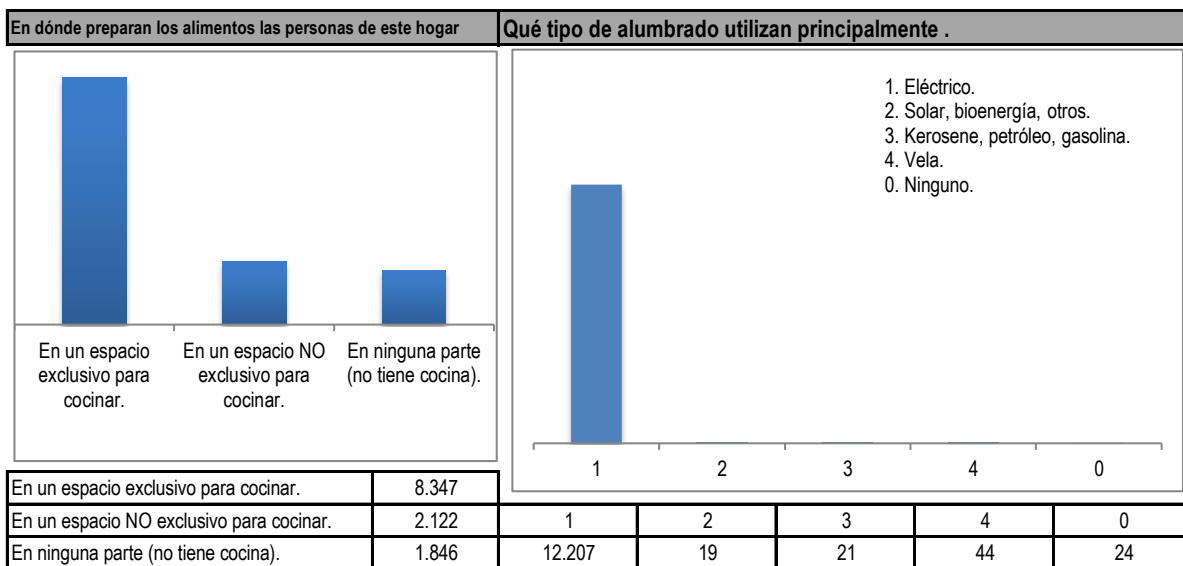
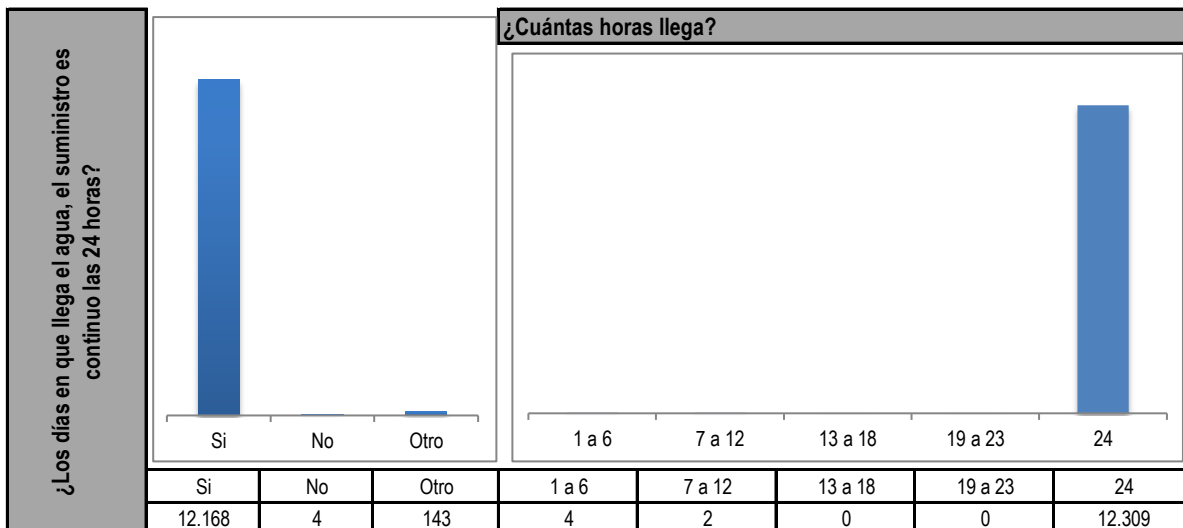
**¿El agua llega al hogar los siete días de la semana?**



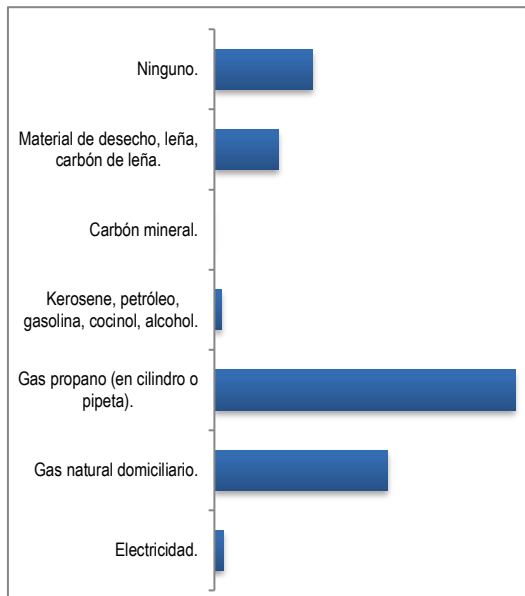
**¿Cuántos días llega?**

Todos los días	12.309
1	4
2	0
3	0
4	2
5	0
6	0

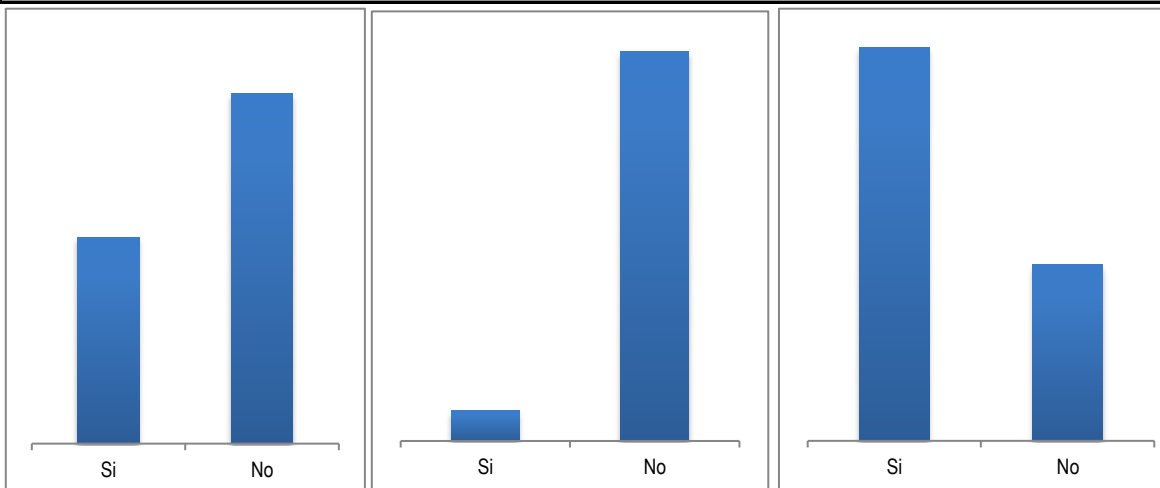




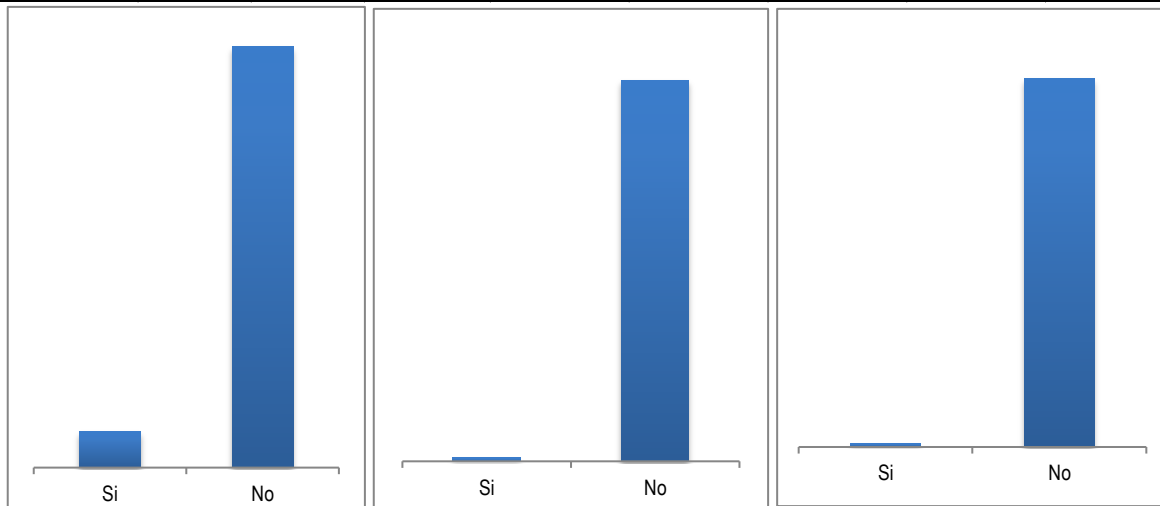
Cuál combustible o fuente de energía utilizan principalmente para cocinar	
Electricidad.	175
Gas natural domiciliario.	3.272
Gas propano (en cilindro o pipeta).	5.672
Kerosene, petróleo, gasolina, cocinol, alcohol.	133
Carbón mineral.	1
Material de desecho, leña, carbón de leña.	1.206
Ninguno.	1.856



**El hogar cuenta con los siguientes bienes o servicios**

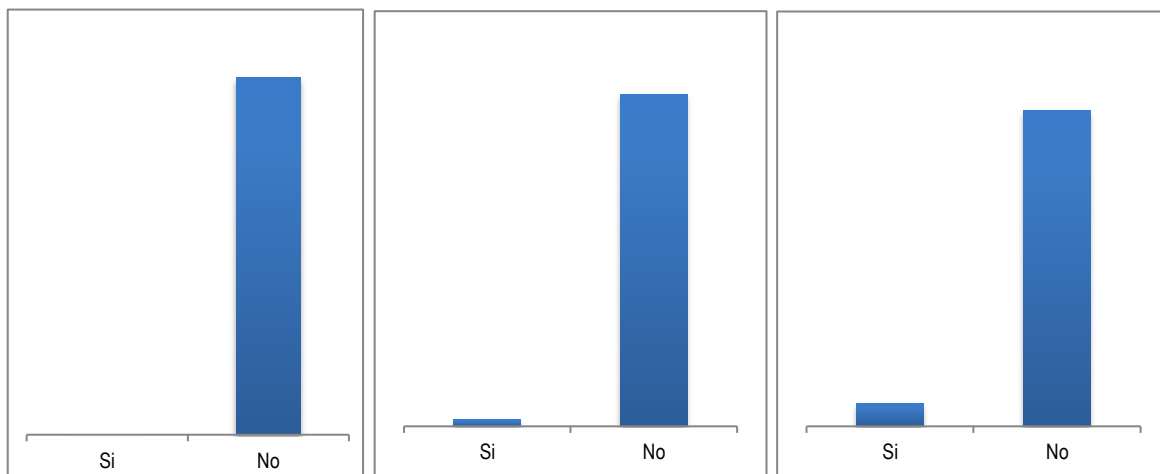


Nevera o enfriador.	Si	No	Lavadora.	Si	No	Televisor.	Si	No
	4.567	7.748		895	11.420		8.505	3.810

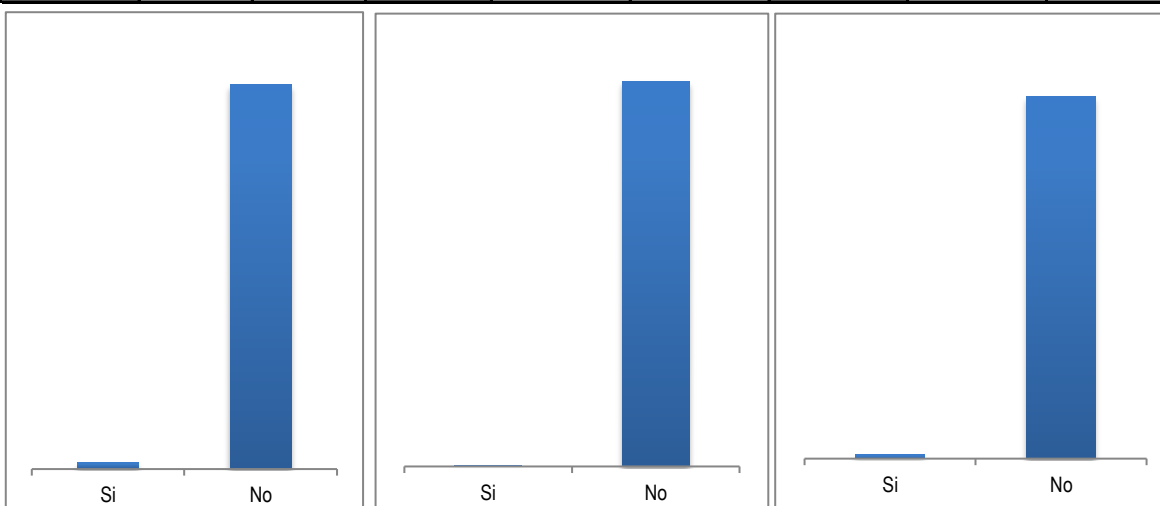


Servicio de televisión por cable o parabólica.	Si	No	Calentador de agua o ducha eléctrica.	Si	No	Horno microondas.	Si	No
	963	11.352		107	12.208		113	12.202

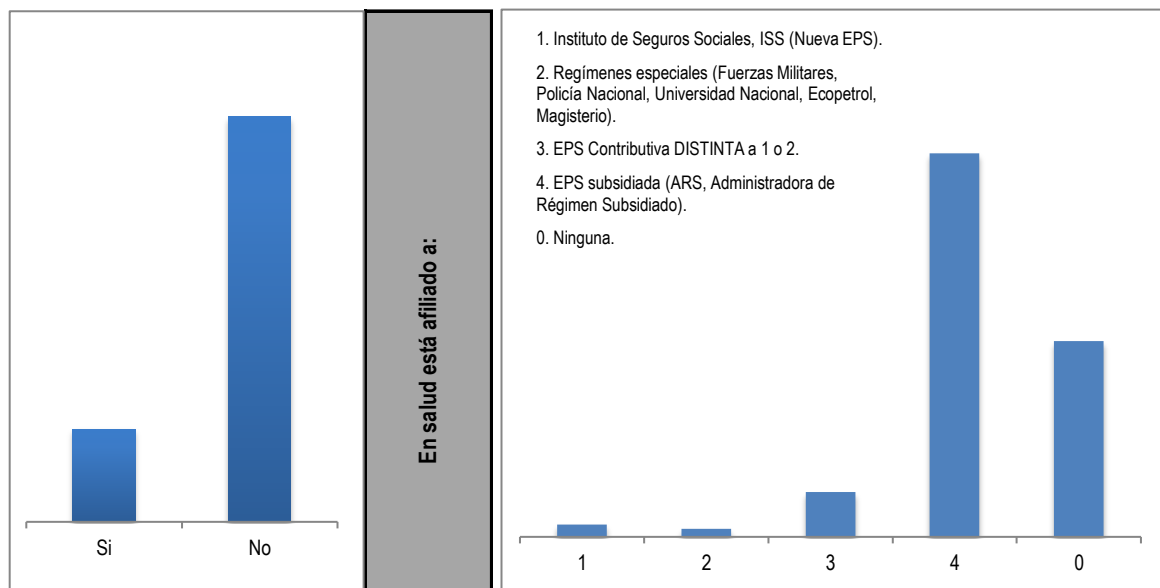




Aire acondicionado.	Si	No	Computador.	Si	No	Equipo de sonido.	Si	No
	24	12.291		255	12.060		839	11.476



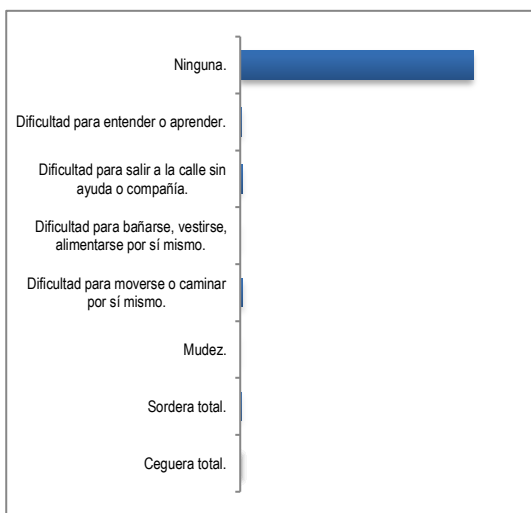
Motocicleta para uso del hogar.	Si	No	Tractor para uso del hogar.	Si	No	Automóvil para uso del hogar.	Si	No
	204	12.111		4	12.311		123	12.192



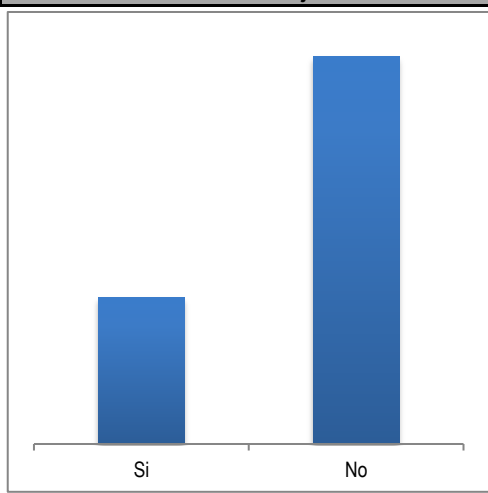
Bienes raíces.	Si	No	1	2	3	4	0
	2.295	10.020	611	394	2.236	19.137	9.788

**Por enfermedad, accidente o nacimiento tiene alguna de las siguientes condiciones de forma permanente**

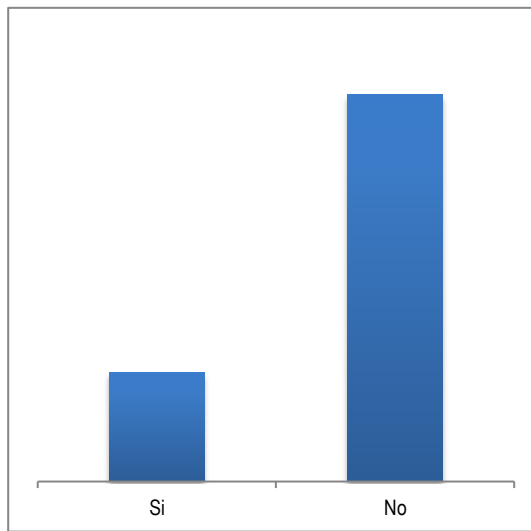
Ceguera total.	42
Sordera total.	156
Mudez.	23
Dificultad para moverse o caminar por sí mismo.	326
Dificultad para bañarse, vestirse, alimentarse por sí mismo.	88
Dificultad para salir a la calle sin ayuda o compañía.	256
Dificultad para entender o aprender.	192
Ninguna.	31.083



**Está embarazada o ha tenido hijos.**



Asiste a centro educativo.

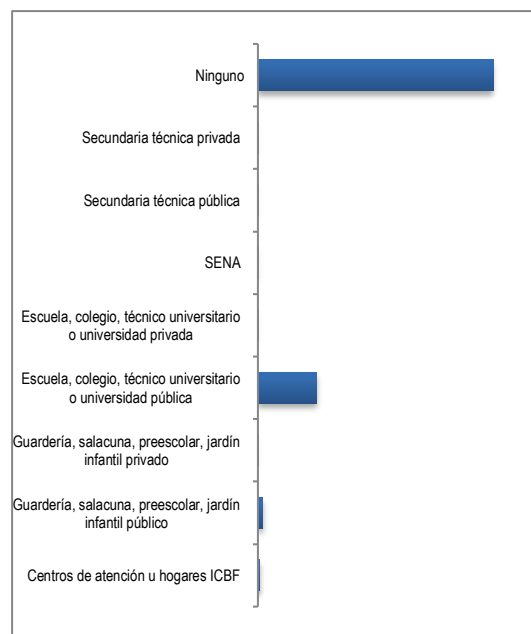


Si	8.831	No	23.335
----	-------	----	--------

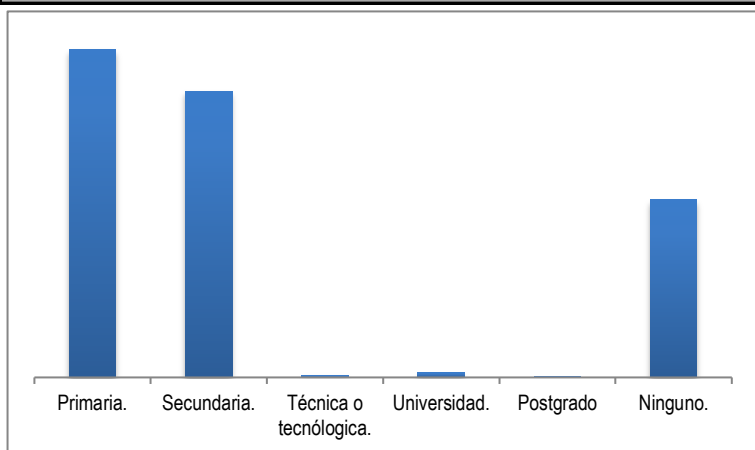
Si	7.065	No	25.101
----	-------	----	--------

**Tipo de establecimiento**

Centros de atención u hogares ICBF	137
Guardería, salacuna, preescolar, jardín infantil público	517
Guardería, salacuna, preescolar, jardín infantil privado	35
Escuela, colegio, técnico universitario o universidad pública	6.250
Escuela, colegio, técnico universitario o universidad privada	43
SENA	76
Secundaria técnica pública	6
Secundaria técnica privada	1
Ninguno	25.101

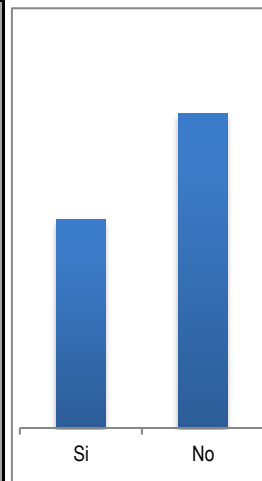


**Nivel educativo alcanzado.**



Primaria.	Secundaria.	Técnica o tecnológica.	Universidad.	Postgrado	Ninguno.
13.206	11.515	88	194	22	7.141

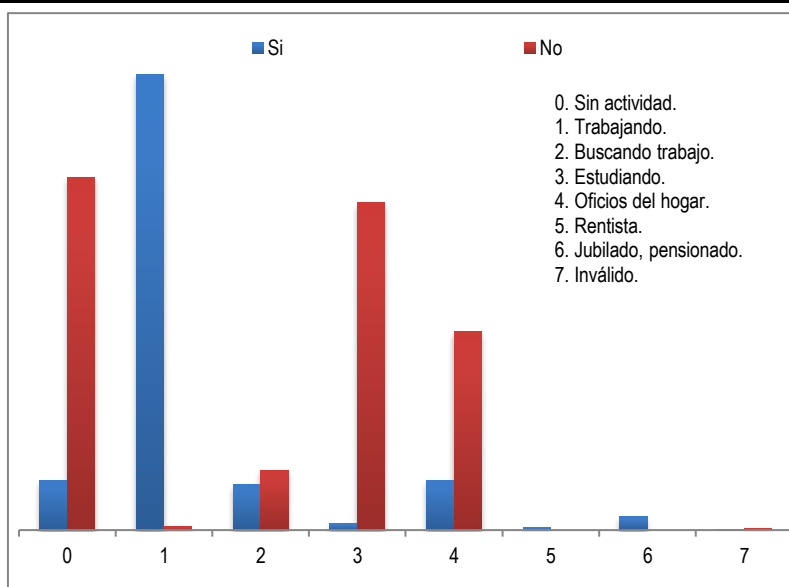
Percibe ingresos (laborales, arriendos, subsidios, transferencias, en especie)



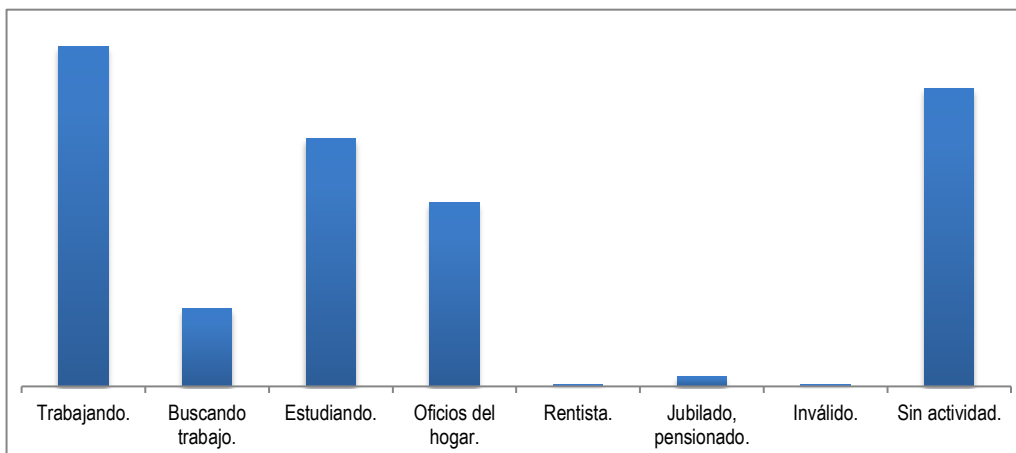
Si	No
12.801	19.365

**Percibe ingresos (laborales, arriendos, subsidios, transferencias, en especie)**

	Si	No
0	1.016	7.241
1	9.354	66
2	936	1.226
3	144	6.719
4	1.009	4.074
5	54	0
6	277	0
7	11	39

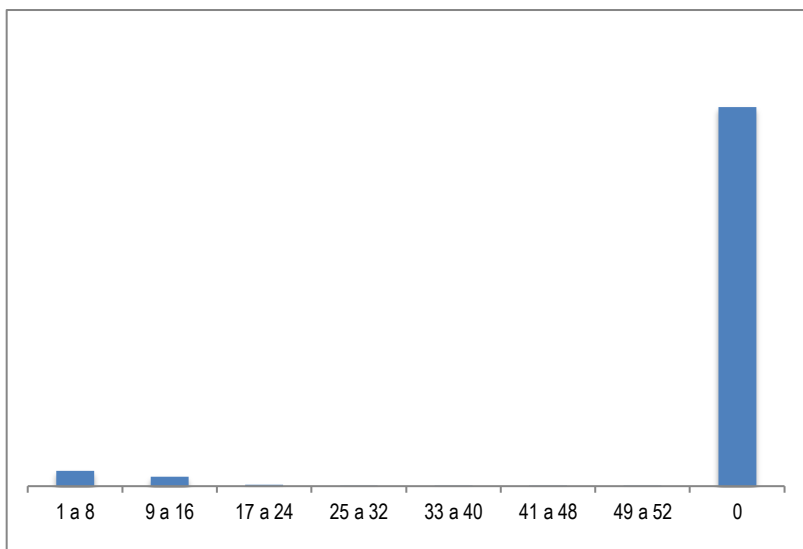


Actividad en el último mes

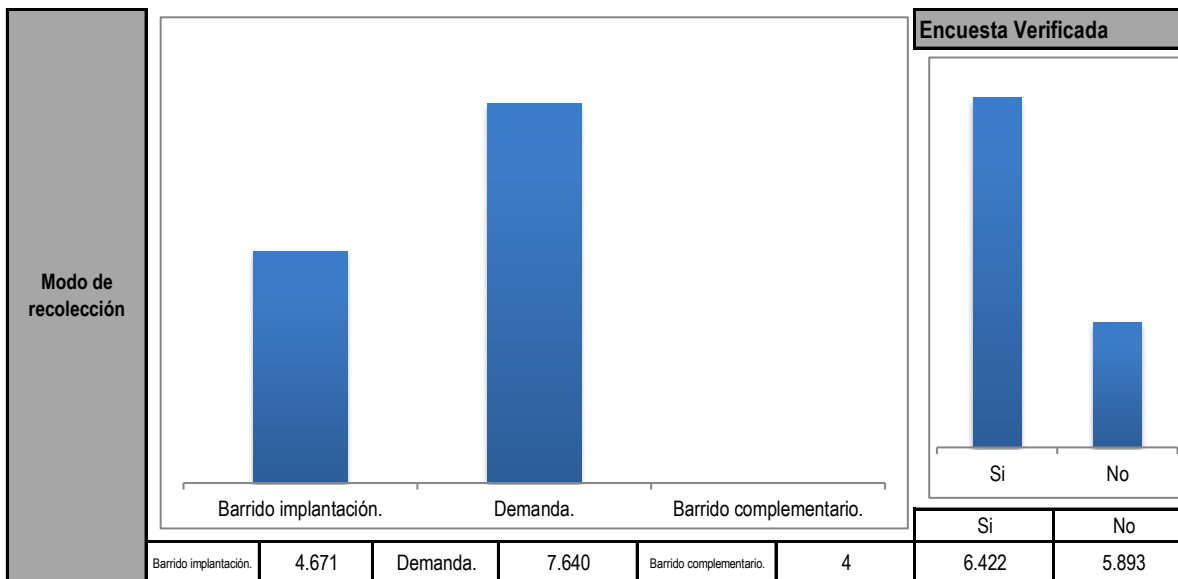


Trabajando.	Buscando trabajo.	Estudiando.	Oficios del hogar.	Rentista.	Jubilado, pensionado.	Inválido.	Sin actividad.
9.420	2.162	6.863	5.083	54	277	50	8.257

<b>Cuántas semanas lleva buscando trabajo.</b>	1 a 8	1.210
	9 a 16	754
	17 a 24	132
	25 a 32	24
	33 a 40	13
	41 a 48	14
	49 a 52	15
	0	30.004



**CONTROL DE TRABAJO**



Informante calificado referido en la Encuesta	
Jefe.	10.946
Cónyuge o compañera (o).	1.193
Hijos.	115
Nietos.	37
Padres.	16
Hermanos.	5
Yerno o nuera.	1
Abuelos.	1
Suegros.	1
Tíos.	0
Sobrinos.	0
Primos.	0
Cuñados.	0

