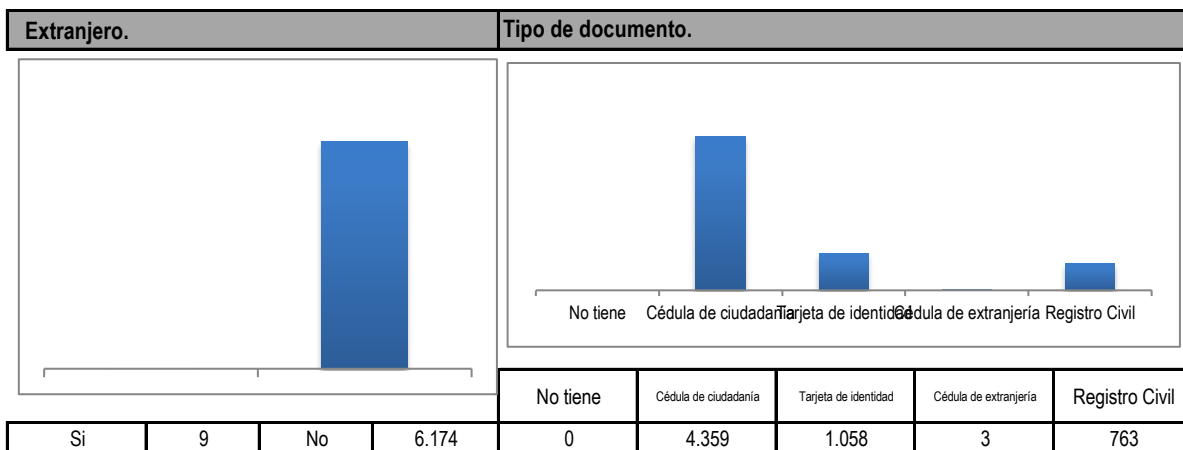
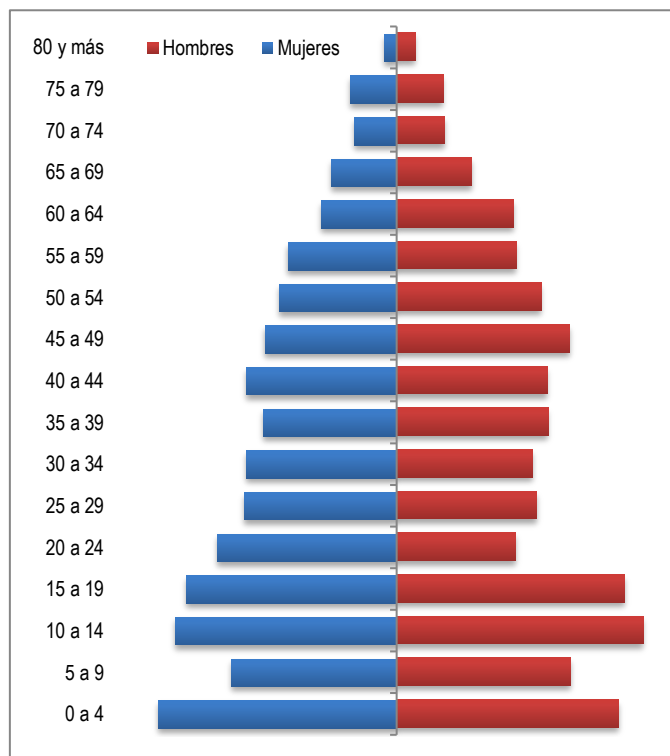
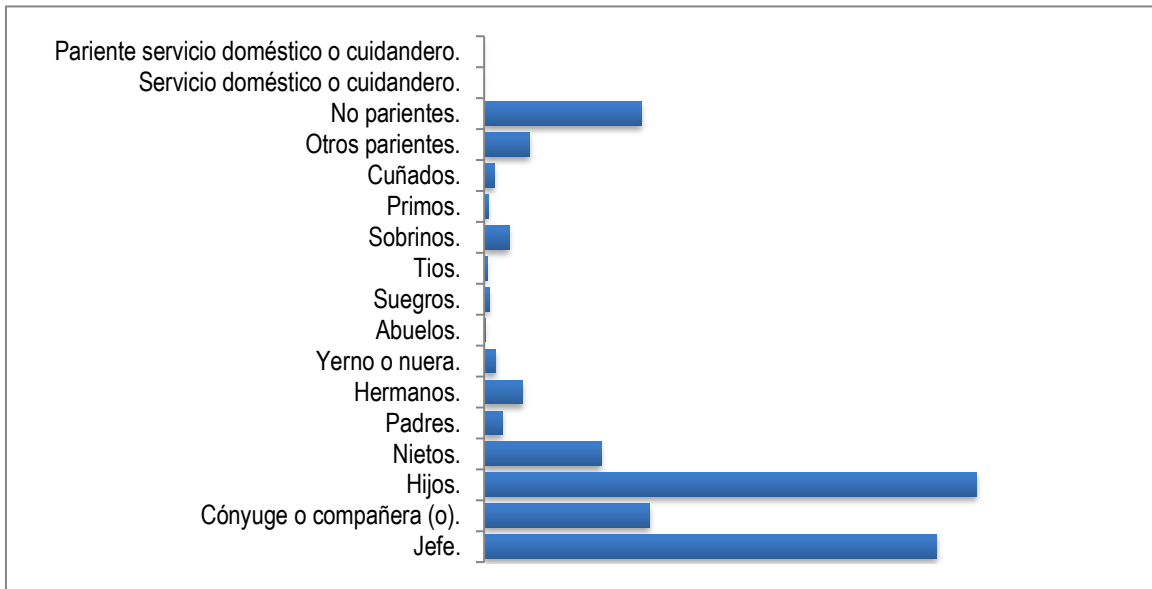


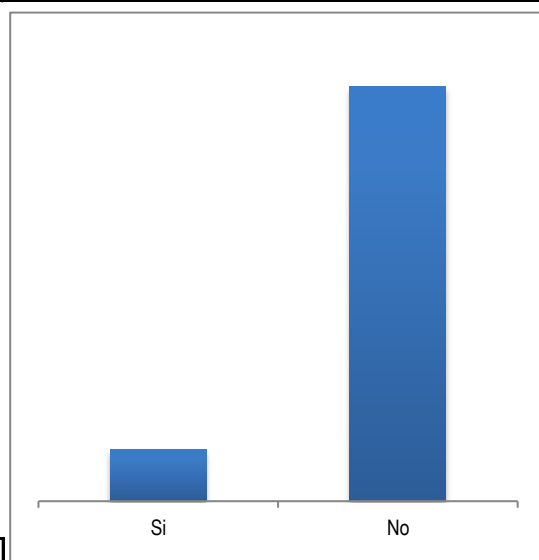
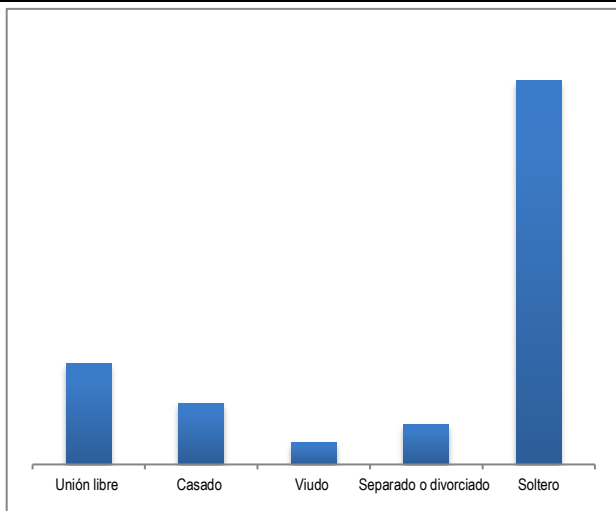
Edad.			
Rango de edad	Mujeres	Hombres	Total
0 a 4	323	301	624
5 a 9	223	236	459
10 a 14	300	334	634
15 a 19	284	309	593
20 a 24	242	161	403
25 a 29	206	190	396
30 a 34	203	184	387
35 a 39	180	205	385
40 a 44	203	204	407
45 a 49	178	234	412
50 a 54	159	196	355
55 a 59	147	162	309
60 a 64	102	158	260
65 a 69	88	102	190
70 a 74	57	65	122
75 a 79	63	63	126
80 y más	16	25	41



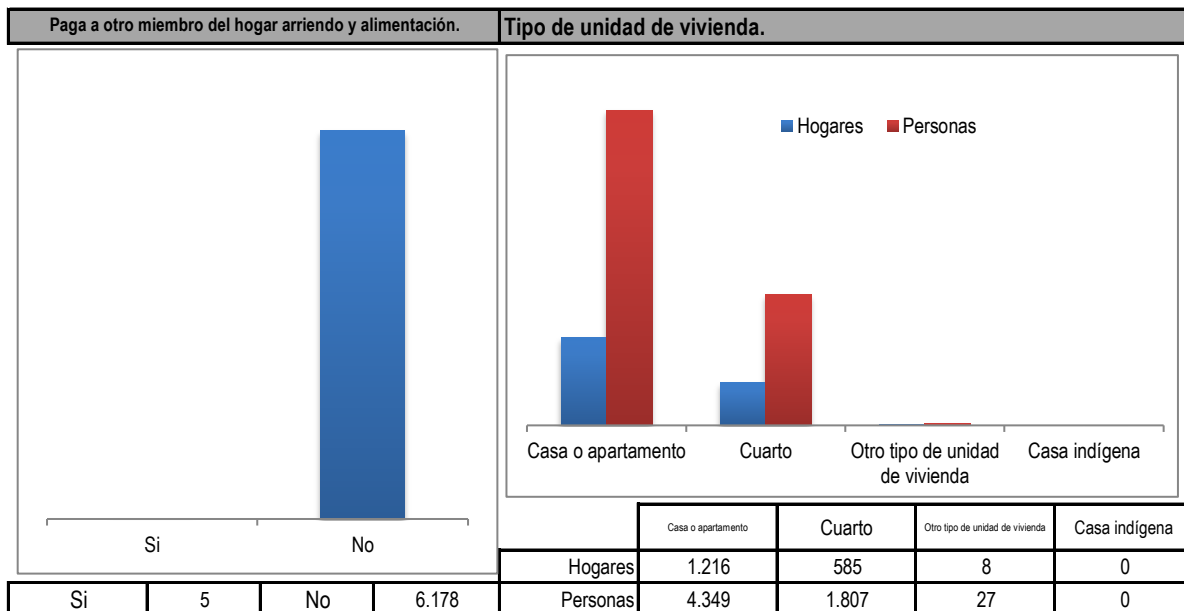


Parentesco con el jefe del hogar.	
Jefe.	1.809
Cónyuge o compañera (o).	662
Hijos.	1.968
Nietos.	467
Padres.	73
Hermanos.	153
Yerno o nuera.	47
Abuelos.	5
Suegros.	21
Tíos.	12
Sobrinos.	100
Primos.	16
Cuñados.	41
Otros parientes.	180
No parientes.	628
Servicio doméstico o cuidadero.	1
Pariente servicio doméstico o cuidadero.	0

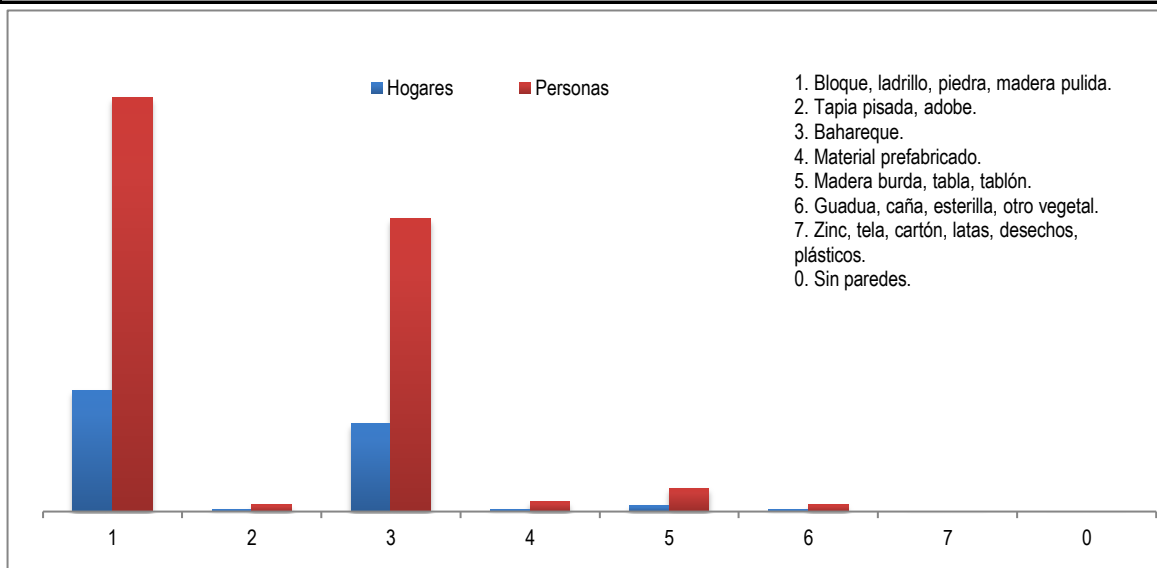
Estado Civil.	Trabaja al interior de este hogar como servicio doméstico o cuidadero.
---------------	------------------------------------------------------------------------



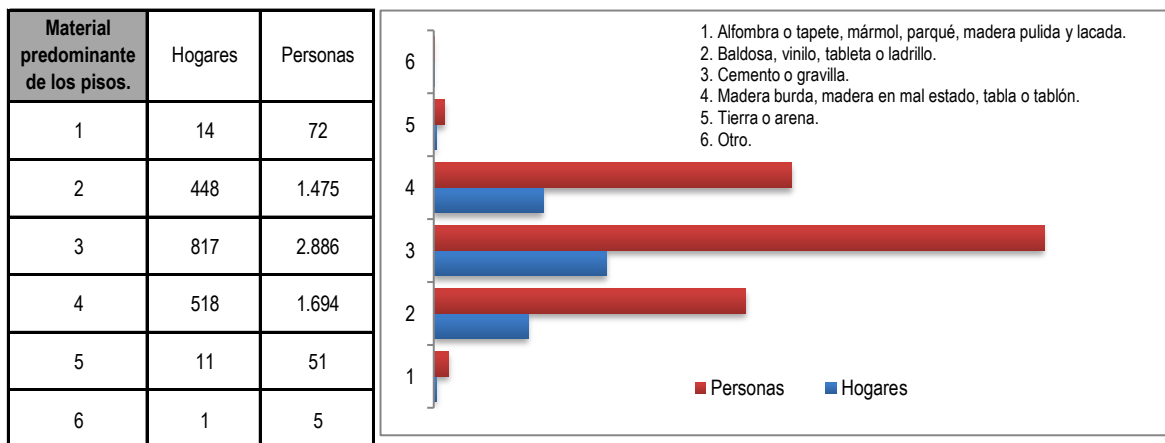
Unión libre	Casado	Viudo	Separado o divorciado	Soltero	Si	No
1.023	623	220	410	3.907	683	5.500



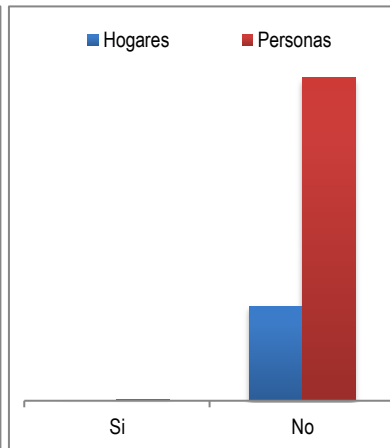
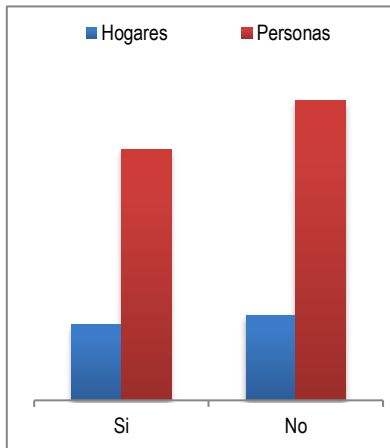
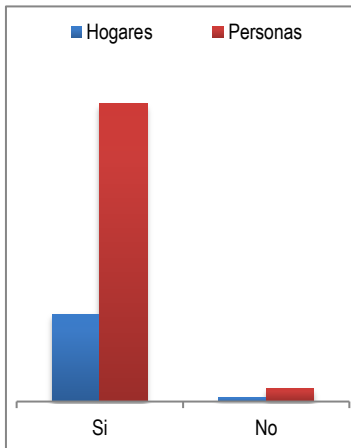
**Material predominante de las paredes exteriores.**



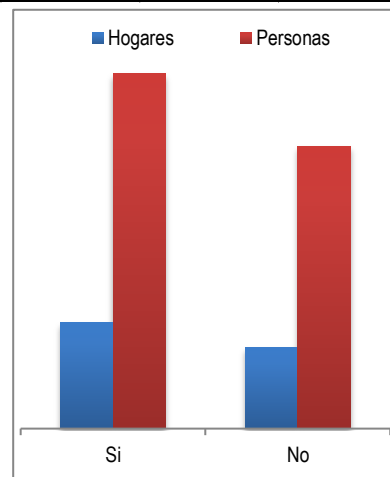
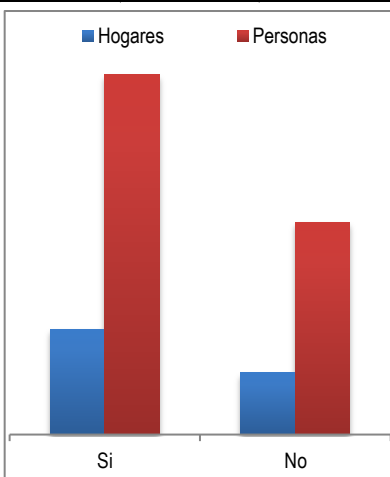
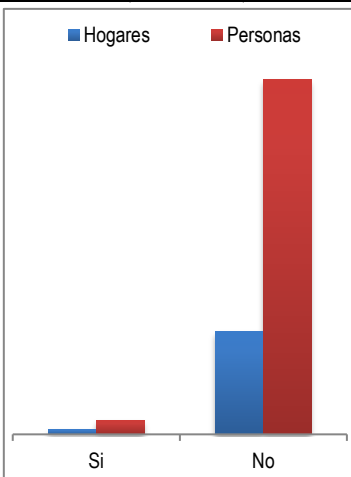
	1	2	3	4	5	6	7	0
Hogares	992	17	720	17	48	14	1	0
Personas	3.393	57	2.402	79	193	58	1	0



La unidad de vivienda cuenta con servicios públicos de:

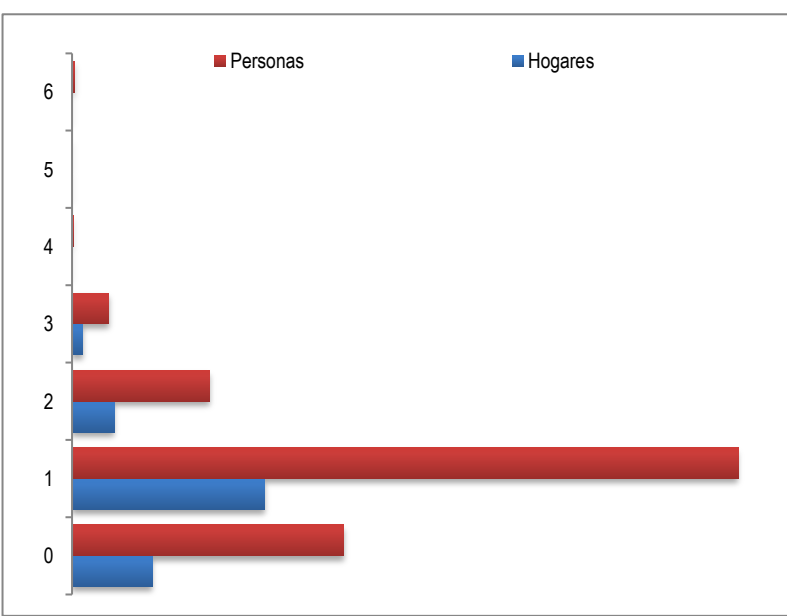


Energía Eléctrica	Si	No	Alcantarillado	Si	No	Gas natural domiciliario	Si	No
Hogares	1.737	72	Hogares	852	957	Hogares	6	1.803
Personas	5.919	264	Personas	2.819	3.364	Personas	20	6.163



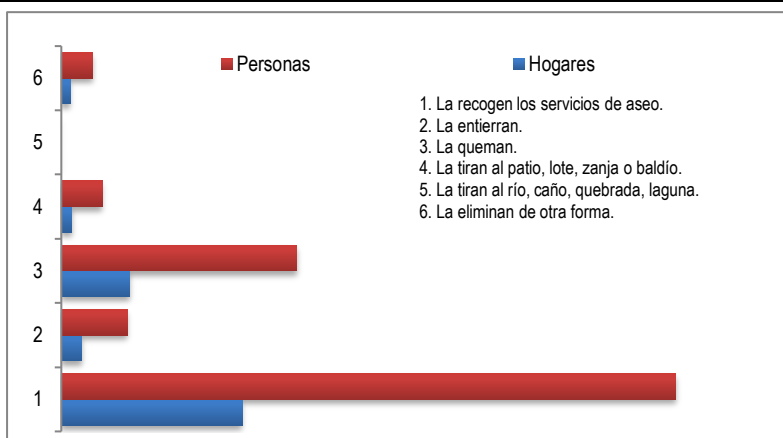
Teléfono	Si	No	Recolección de basura	Si	No	Acueducto	Si	No
Hogares	85	1.724	Hogares	1.141	668	Hogares	1.025	784
Personas	236	5.947	Personas	3.888	2.295	Personas	3.442	2.741

Estrato.	Hogares	Personas
0	444	1.505
1	1.069	3.692
2	233	761
3	59	204
4	2	7
5	0	0
6	2	14

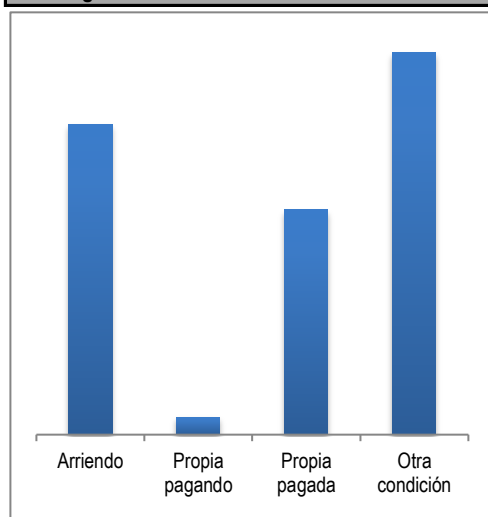


**Cómo eliminan principalmente la basura en esta unidad de vivienda.**

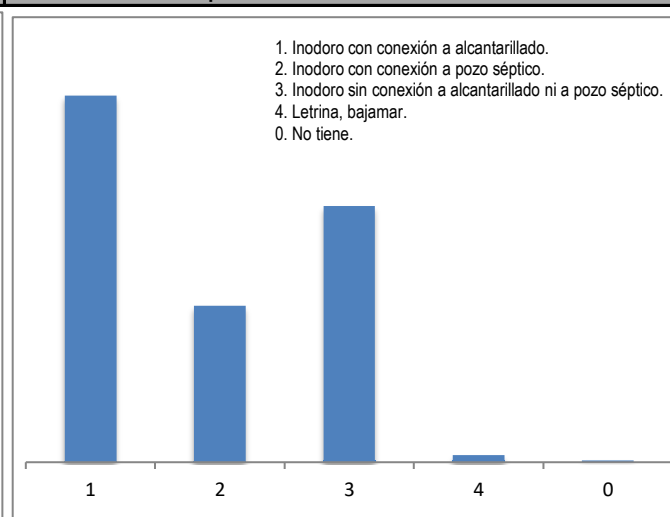
	Hogares	Personas
1	1.131	3.842
2	128	413
3	427	1.473
4	66	255
5	2	3
6	55	197



**Este hogar vive en:**

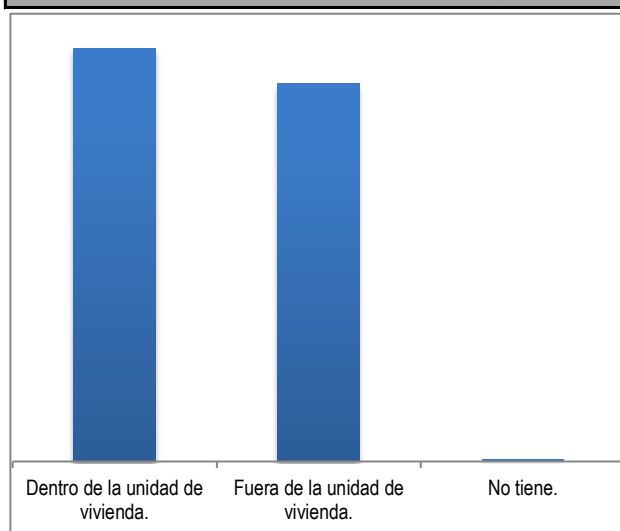


**El servicio sanitario que utilizan es:**

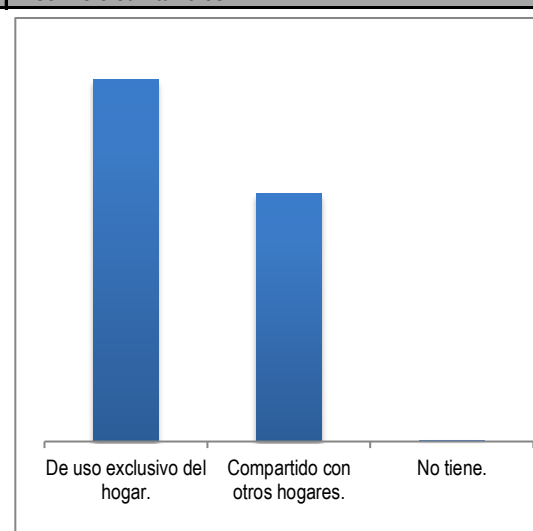


Arriendo	Propia pagando	Propia pagada	Otra condición	1	2	3	4	0
601	34	435	739	842	359	588	16	4

**Dónde se encuentra el sanitario que usan las personas de este hogar.**

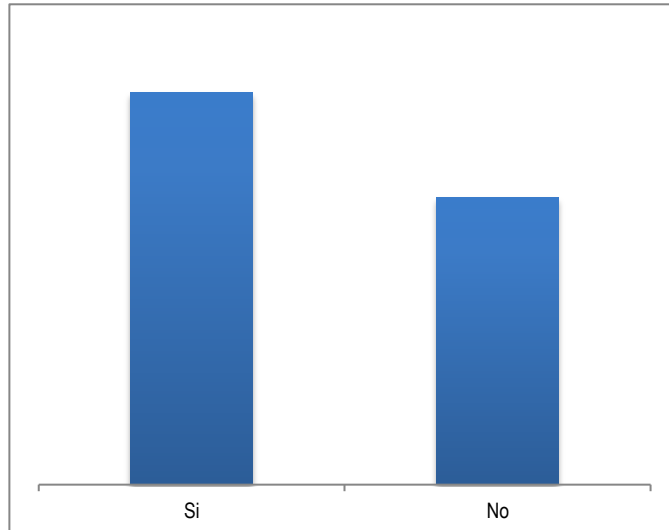
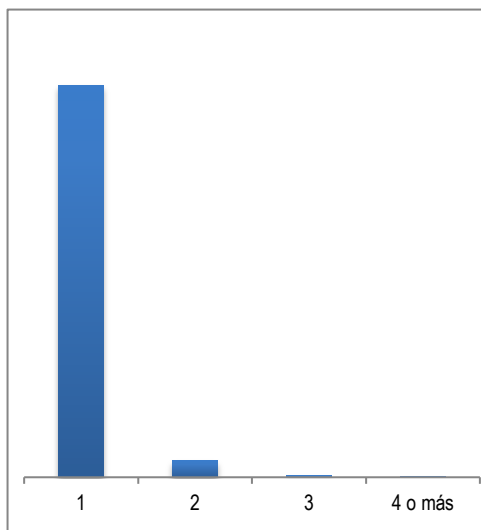


**El servicio sanitario es:**



Dentro de la unidad de vivienda.	943	De uso exclusivo del hogar.	1.072
Fuera de la unidad de vivienda.	862	Compartido con otros hogares.	733
No tiene.	4	No tiene.	4

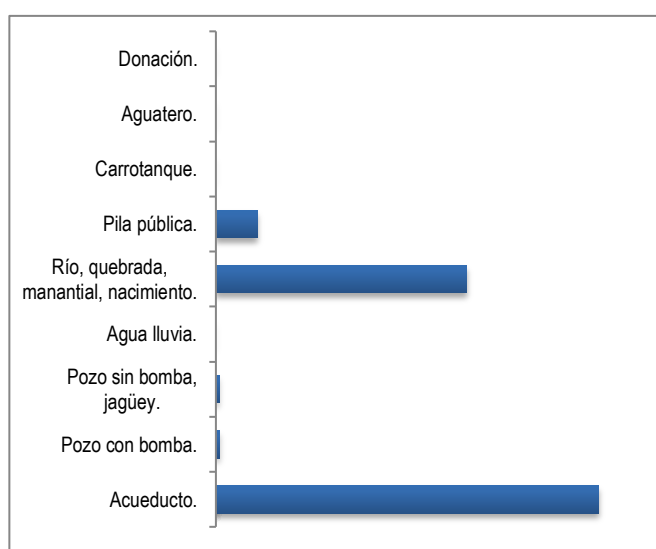
**Cuántos sanitarios tiene este hogar.      Tiene ducha o regadera conectada a acueducto.**



1	2	3	4 o más	Si	1.044
1.723	72	9	1	No	765

**El agua para consumo la obtienen principalmente de:**

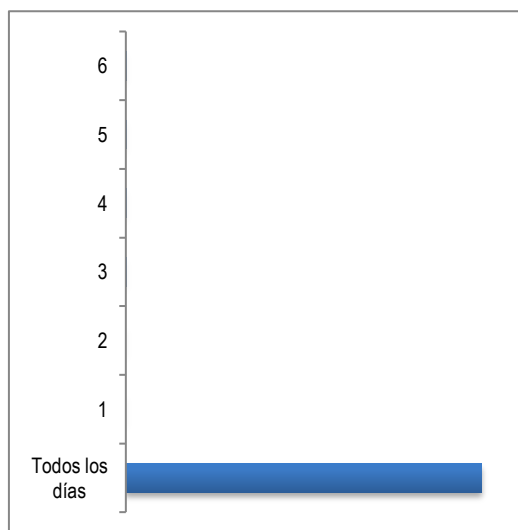
Acueducto.	1.014
Pozo con bomba.	10
Pozo sin bomba, jagüey.	9
Agua lluvia.	0
Río, quebrada, manantial, nacimiento.	665
Pila pública.	111
Carrotanque.	0
Aguatero.	0
Donación.	0

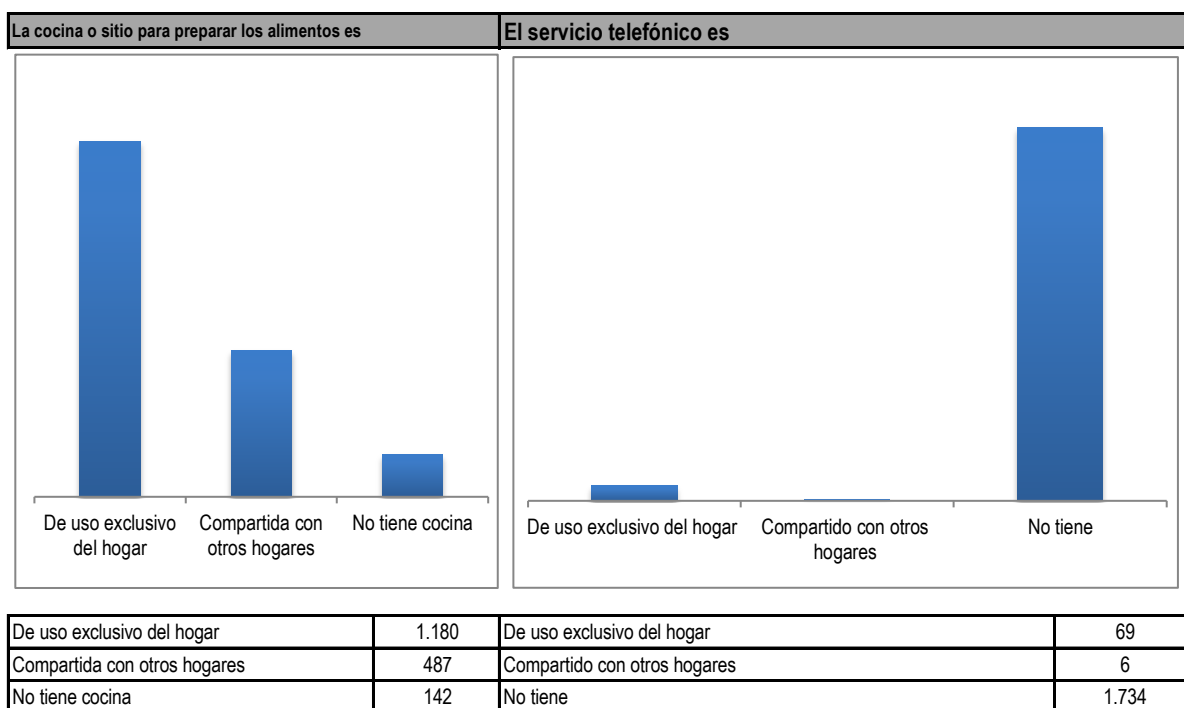
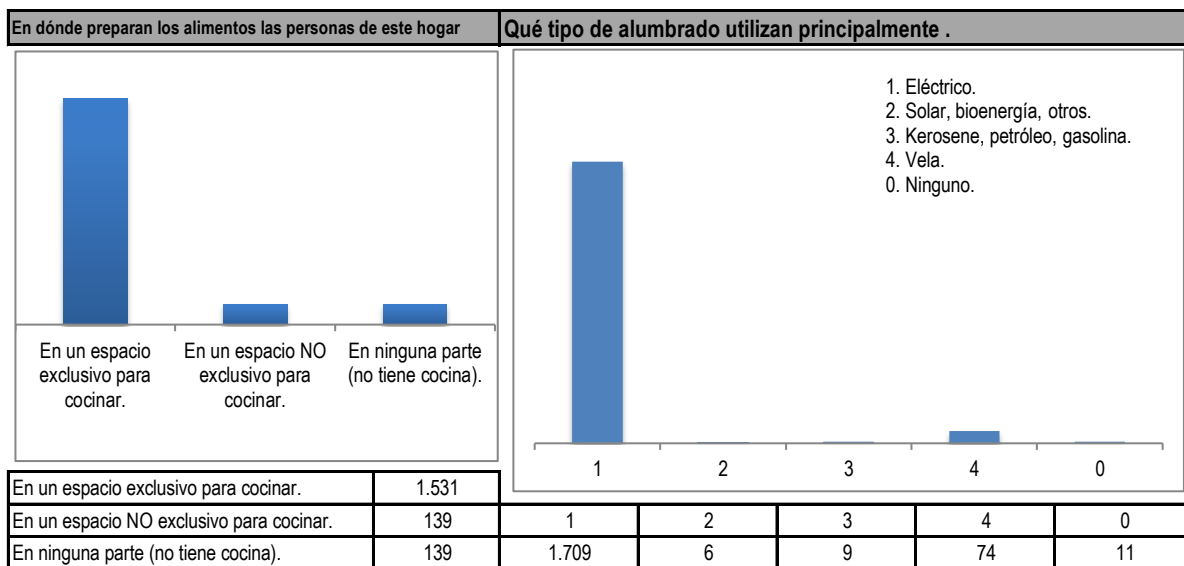
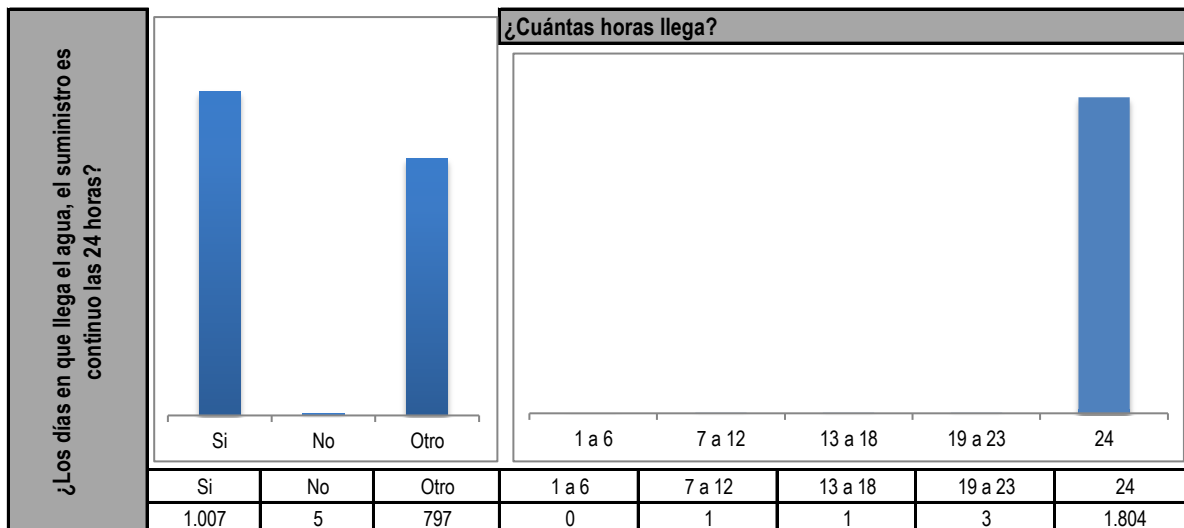


**¿El agua llega al hogar los siete días de la semana?**

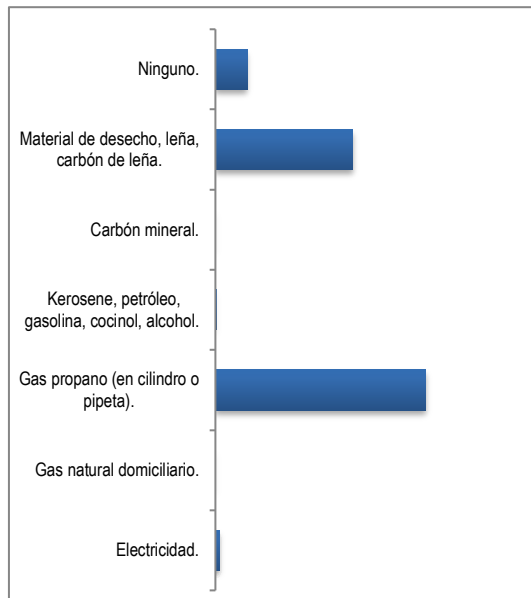
**¿Cuántos días llega?**

¿El agua llega al hogar los siete días de la semana?	¿Cuántos días llega?	Número de hogares
Si	Todos los días	1.802
	1	0
	2	0
	3	1
	4	2
	5	2
	6	2
No	1	7
	2	0
	3	0
Otro	1	797
	2	0
	3	0

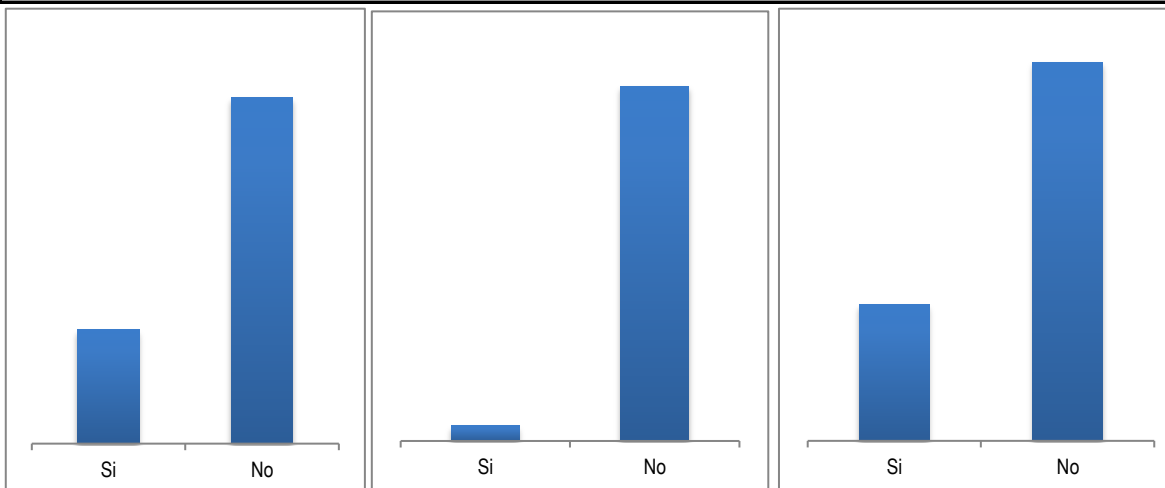




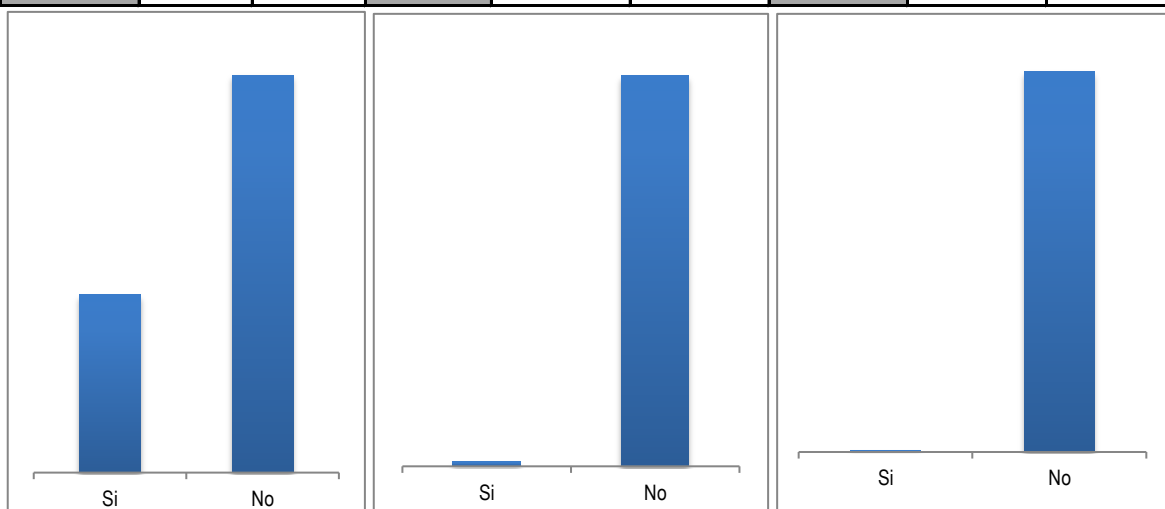
Cuál combustible o fuente de energía utilizan principalmente para cocinar	
Electricidad.	17
Gas natural domiciliario.	0
Gas propano (en cilindro o pipeta).	992
Kerosene, petróleo, gasolina, cocinol, alcohol.	3
Carbón mineral.	0
Material de desecho, leña, carbón de leña.	648
Ninguno.	149



**El hogar cuenta con los siguientes bienes o servicios**

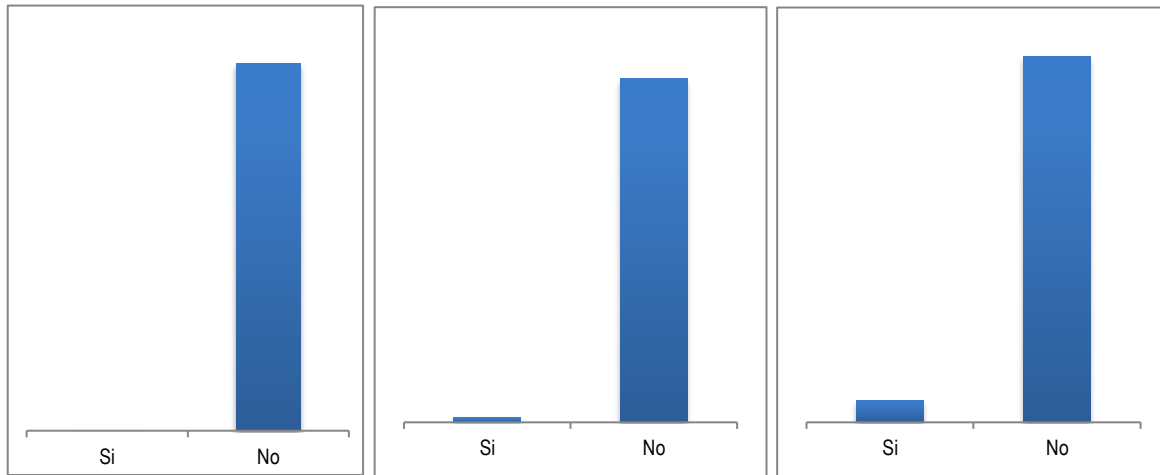


Nevera o enfriador.	Si	No	Lavadora.	Si	No	Televisor.	Si	No
	449	1.360		75	1.734		832	977

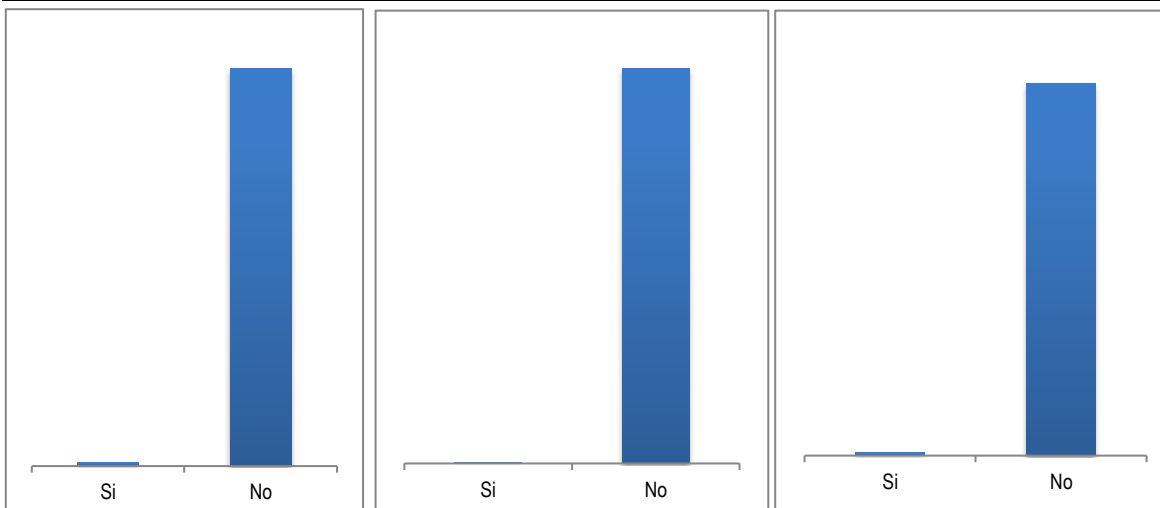


Servicio de televisión por cable o parabólica.	Si	No	Calentador de agua o ducha eléctrica.	Si	No	Horno microondas.	Si	No
	559	1.250		21	1.788		7	1.802

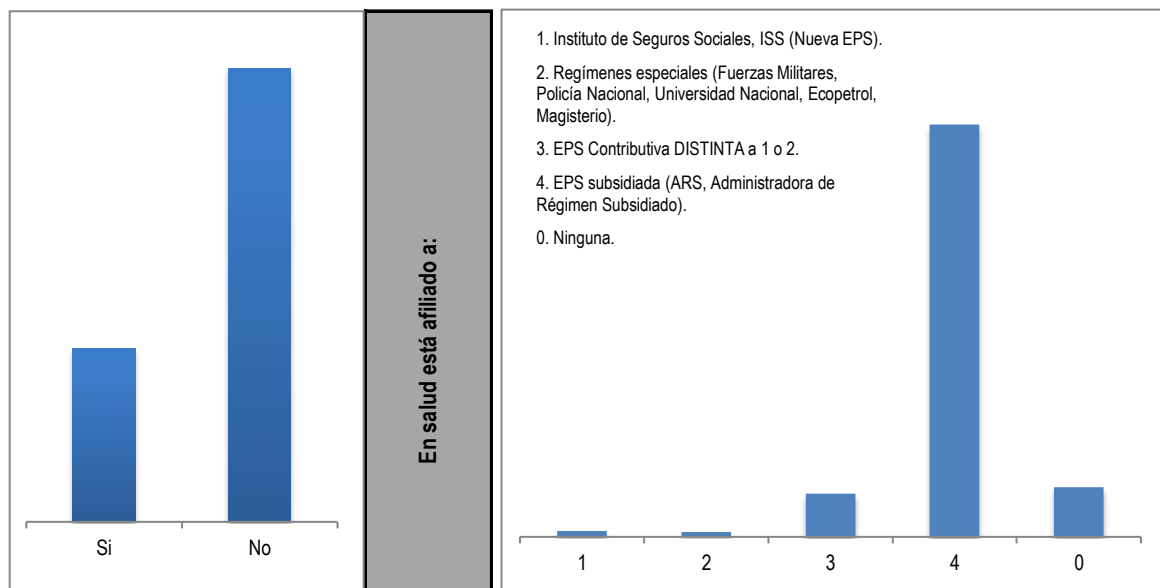




Aire acondicionado.	Si	No	Computador.	Si	No	Equipo de sonido.	Si	No
	3	1.806		27	1.782		103	1.706



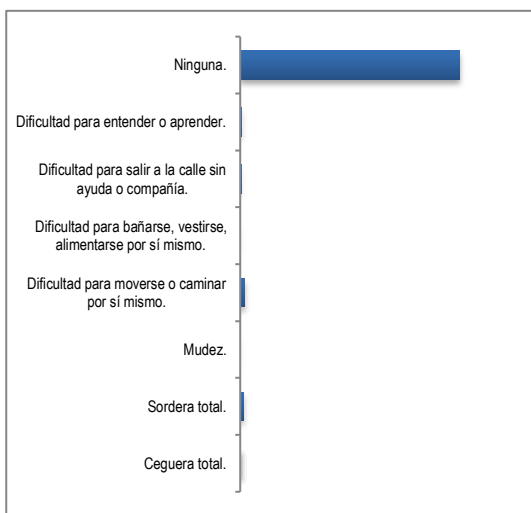
Motocicleta para uso del hogar.	Si	No	Tractor para uso del hogar.	Si	No	Automóvil para uso del hogar.	Si	No
	16	1.793		1	1.808		17	1.792



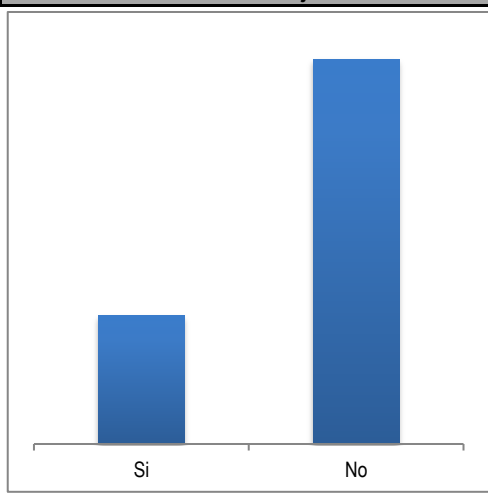
Bienes raíces.	Si	No	1	2	3	4	0
	500	1.309	73	55	521	4.941	593

**Por enfermedad, accidente o nacimiento tiene alguna de las siguientes condiciones de forma permanente**

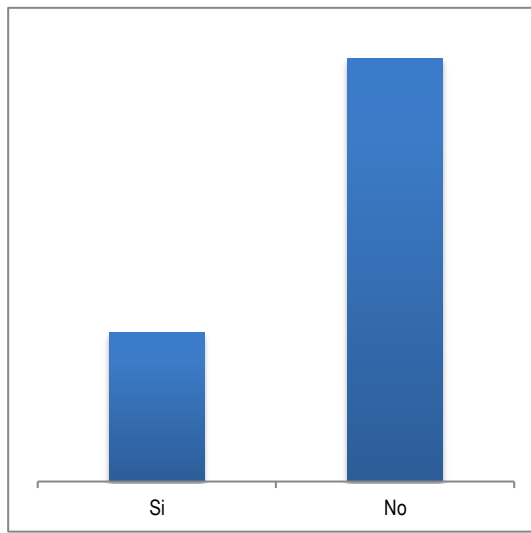
Ceguera total.	11
Sordera total.	99
Mudez.	5
Dificultad para moverse o caminar por sí mismo.	126
Dificultad para bañarse, vestirse, alimentarse por sí mismo.	13
Dificultad para salir a la calle sin ayuda o compañía.	29
Dificultad para entender o aprender.	44
Ninguna.	5.856



**Está embarazada o ha tenido hijos.**



Asiste a centro educativo.

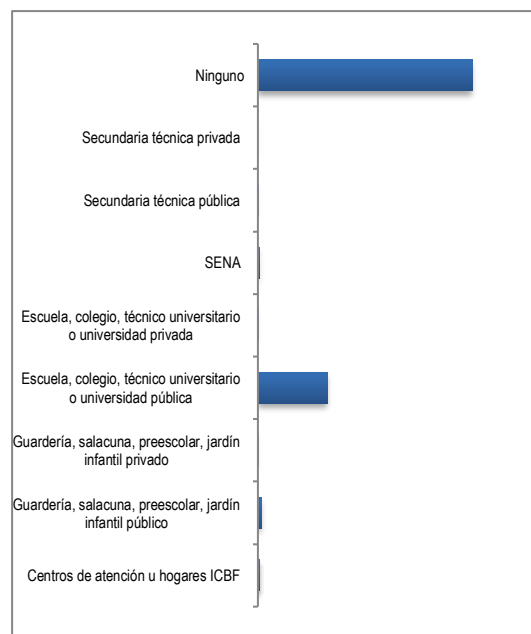


Si	1.549	No	4.634
----	-------	----	-------

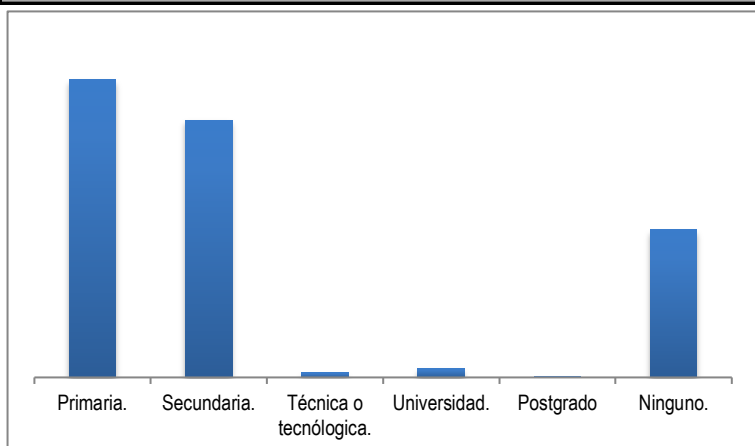
Si	1.609	No	4.574
----	-------	----	-------

**Tipo de establecimiento**

Centros de atención u hogares ICBF	25
Guardería, salacuna, preescolar, jardín infantil público	66
Guardería, salacuna, preescolar, jardín infantil privado	2
Escuela, colegio, técnico universitario o universidad pública	1.476
Escuela, colegio, técnico universitario o universidad privada	11
SENA	29
Secundaria técnica pública	1
Secundaria técnica privada	0
Ninguno	4.573

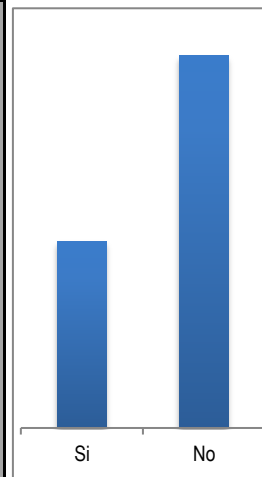


**Nivel educativo alcanzado.**



Primaria.	Secundaria.	Técnica o tecnológica.	Universidad.	Postgrado	Ninguno.
2.566	2.217	43	76	7	1.274

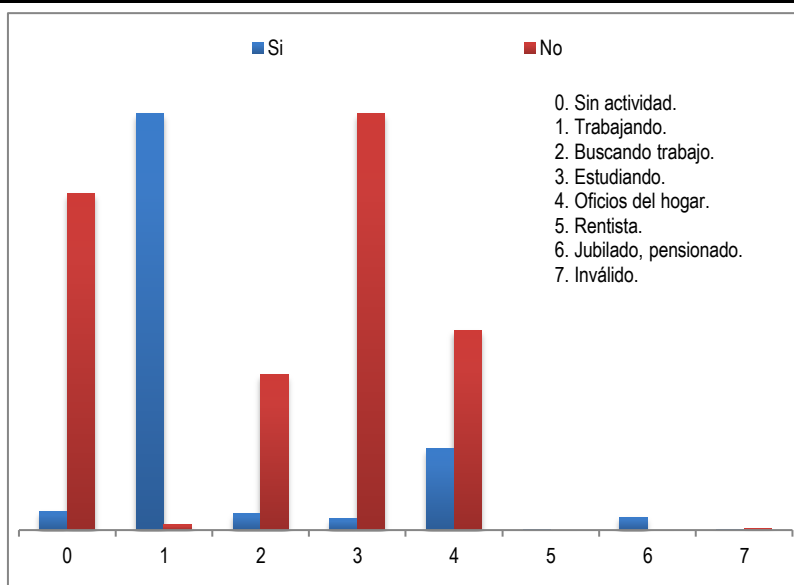
Percibe ingresos (laborales, arriendos, subsidios, transferencias, en especie)



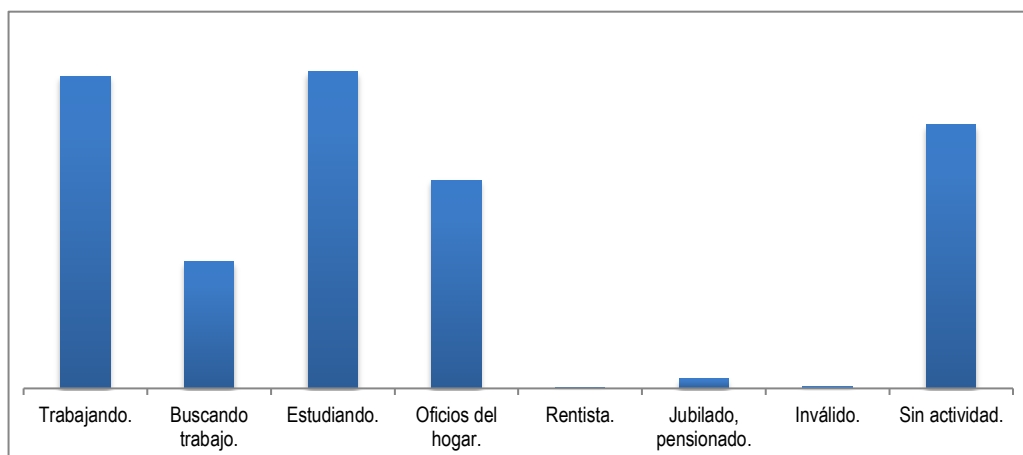
Si	No
2.063	4.120

**Percibe ingresos (laborales, arriendos, subsidios, transferencias, en especie)**

	Si	No
0	70	1.244
1	1.537	20
2	61	573
3	42	1.539
4	301	738
5	1	0
6	48	0
7	3	6

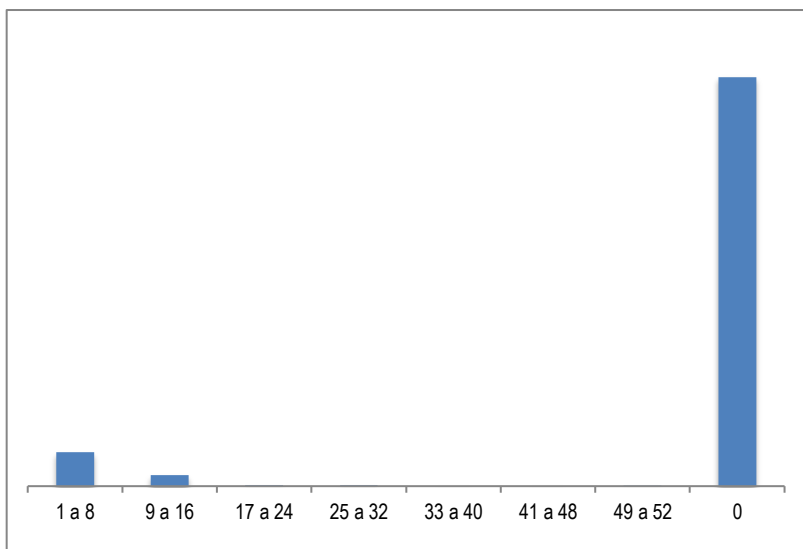


Actividad en el último mes

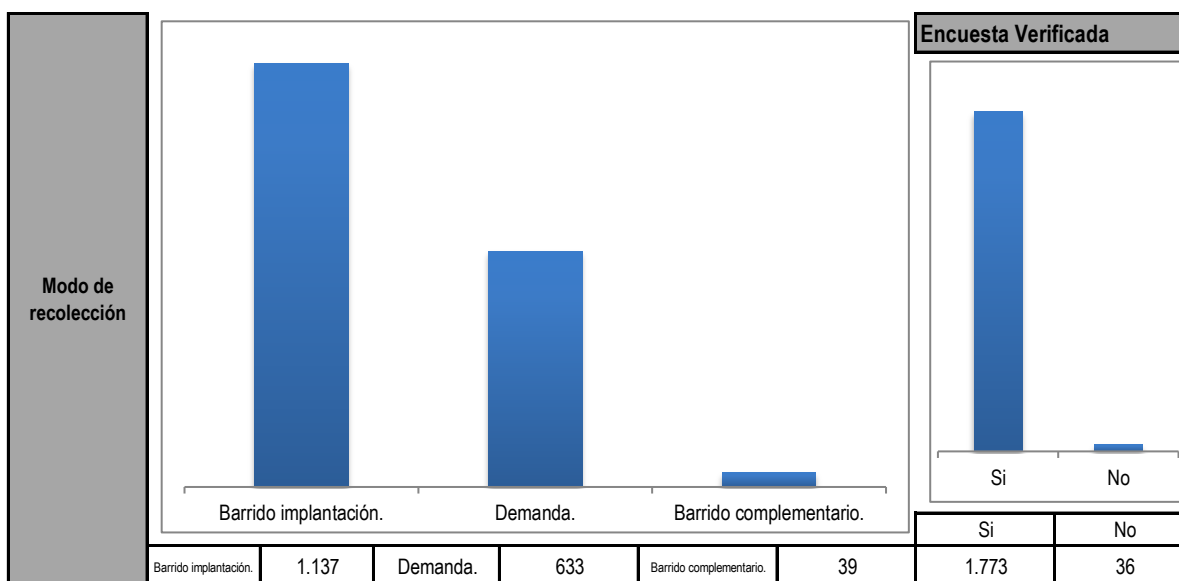


Trabajando.	Buscando trabajo.	Estudiando.	Oficios del hogar.	Rentista.	Jubilado, pensionado.	Inválido.	Sin actividad.
1.557	634	1.581	1.039	1	48	9	1.314

<b>Cuántas semanas lleva buscando trabajo.</b>	1 a 8	461
	9 a 16	148
	17 a 24	13
	25 a 32	11
	33 a 40	0
	41 a 48	0
	49 a 52	1
	0	5.549



**CONTROL DE TRABAJO**



Informante calificado referido en la Encuesta	
Jefe.	1.373
Cónyuge o compañera (o).	391
Hijos.	36
Nietos.	6
Padres.	1
Hermanos.	0
Yerno o nuera.	2
Abuelos.	0
Suegros.	0
Tíos.	0
Sobrinos.	0
Primos.	0
Cuñados.	0

