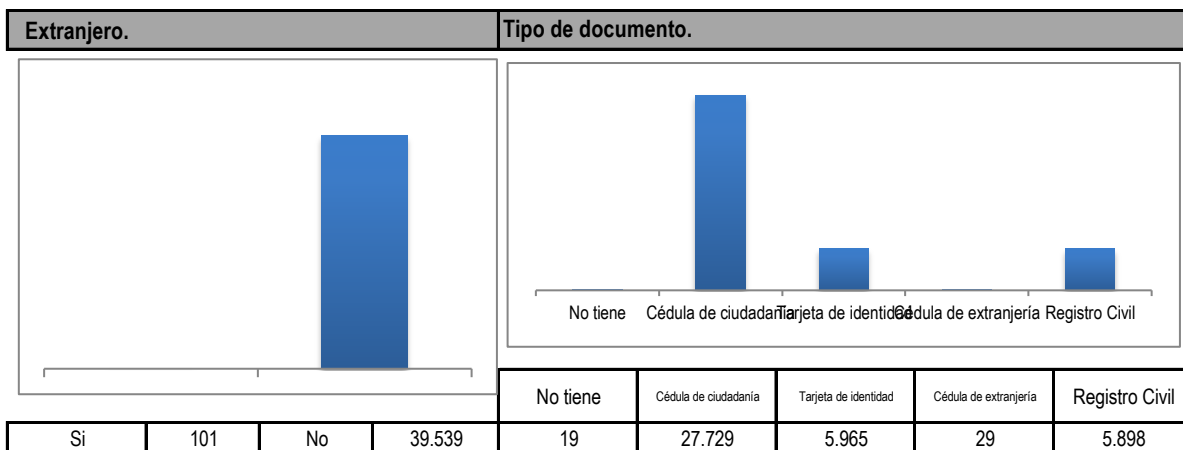
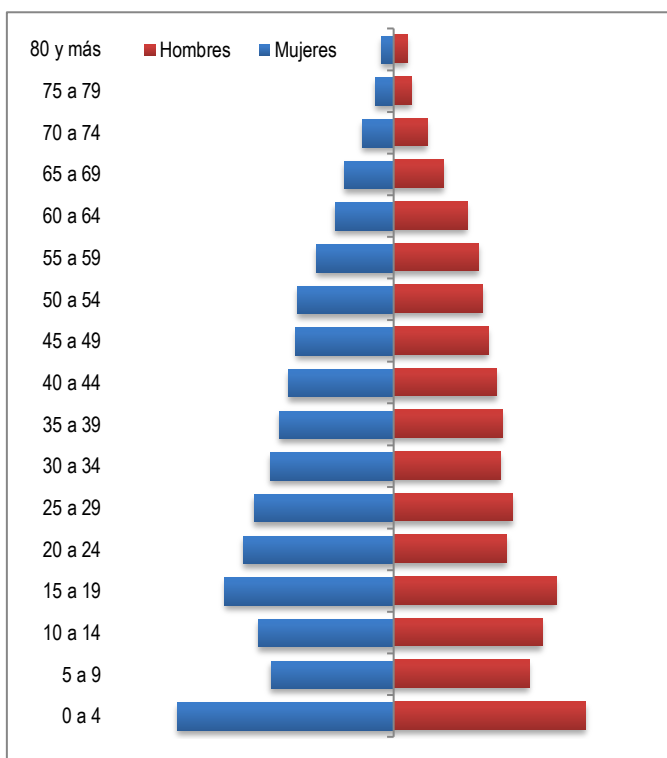
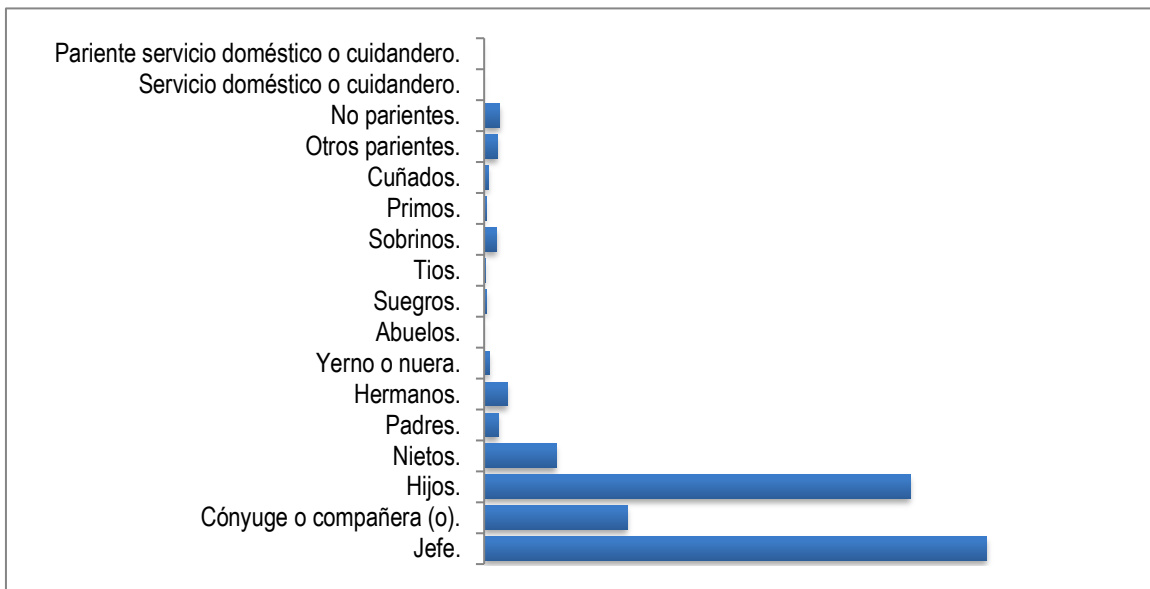


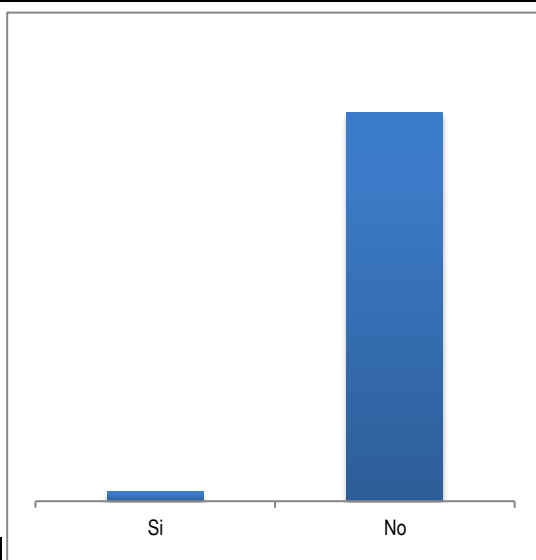
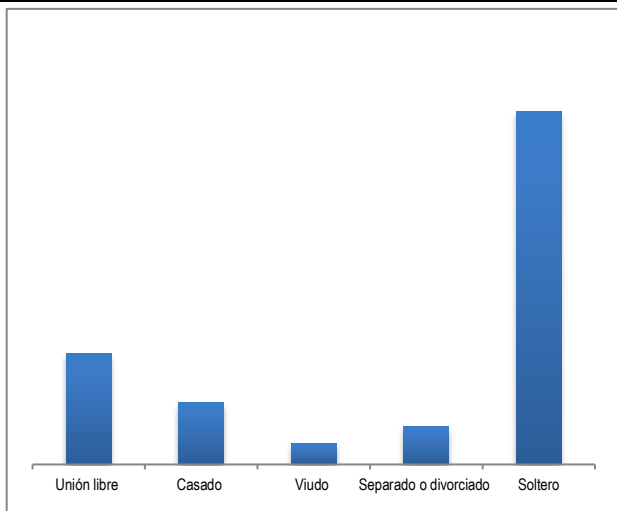
| Edad.         |         |         |       |
|---------------|---------|---------|-------|
| Rango de edad | Mujeres | Hombres | Total |
| 0 a 4         | 2.500   | 2.222   | 4.722 |
| 5 a 9         | 1.419   | 1.570   | 2.989 |
| 10 a 14       | 1.568   | 1.718   | 3.286 |
| 15 a 19       | 1.952   | 1.880   | 3.832 |
| 20 a 24       | 1.736   | 1.307   | 3.043 |
| 25 a 29       | 1.614   | 1.377   | 2.991 |
| 30 a 34       | 1.421   | 1.240   | 2.661 |
| 35 a 39       | 1.321   | 1.258   | 2.579 |
| 40 a 44       | 1.220   | 1.193   | 2.413 |
| 45 a 49       | 1.130   | 1.096   | 2.226 |
| 50 a 54       | 1.114   | 1.032   | 2.146 |
| 55 a 59       | 893     | 982     | 1.875 |
| 60 a 64       | 677     | 851     | 1.528 |
| 65 a 69       | 573     | 580     | 1.153 |
| 70 a 74       | 365     | 389     | 754   |
| 75 a 79       | 208     | 208     | 416   |
| 80 y más      | 135     | 157     | 292   |



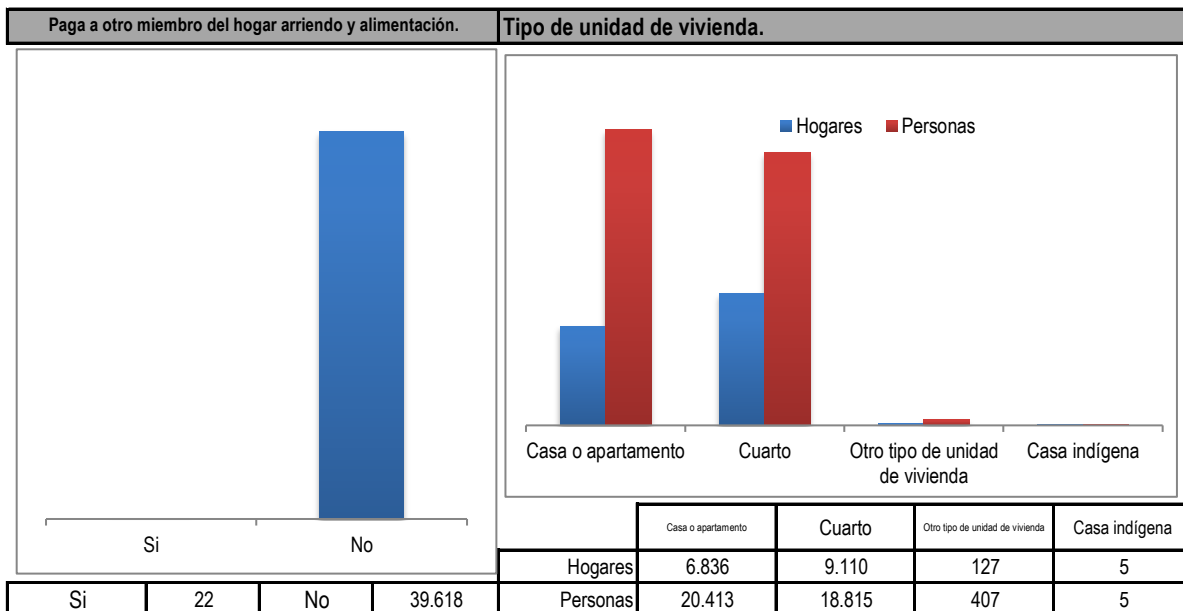


| Parentesco con el jefe del hogar.        |        |
|--|--------|
| Jefe.                                    | 16.078 |
| Cónyuge o compañera (o).                 | 4.573  |
| Hijos.                                   | 13.635 |
| Nietos.                                  | 2.300  |
| Padres.                                  | 448    |
| Hermanos.                                | 737    |
| Yerno o nuera.                           | 167    |
| Abuelos.                                 | 23     |
| Suegros.                                 | 85     |
| Tíos.                                    | 53     |
| Sobrinos.                                | 401    |
| Primos.                                  | 65     |
| Cuñados.                                 | 135    |
| Otros parientes.                         | 430    |
| No parientes.                            | 505    |
| Servicio doméstico o cuidadero.          | 5      |
| Pariente servicio doméstico o cuidadero. | 0      |

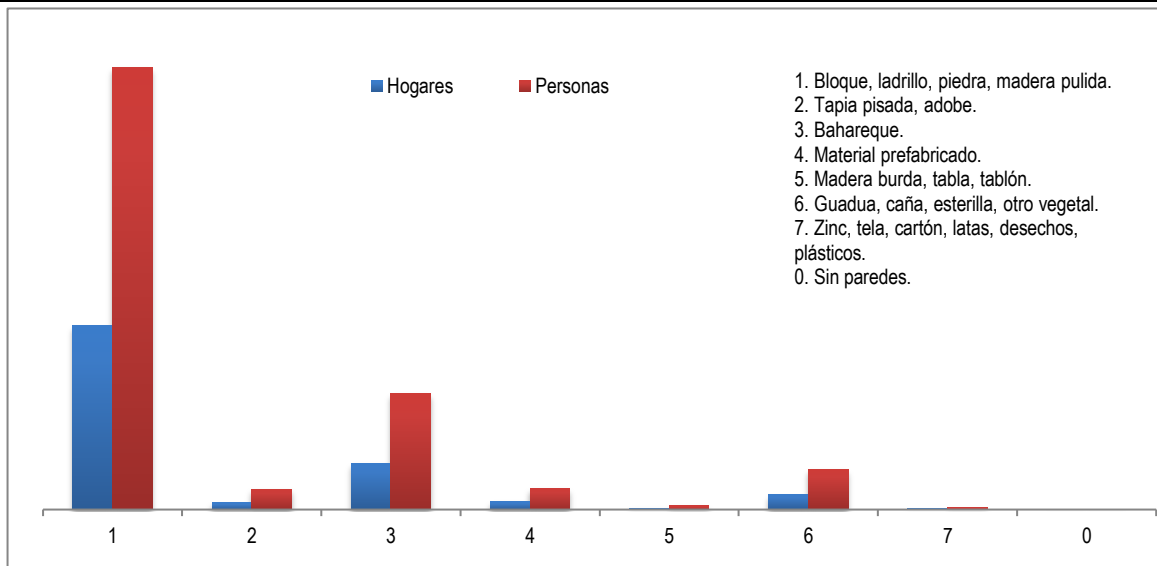
| Estado Civil. | Trabaja al interior de este hogar como servicio doméstico o cuidadero. |
|---------------|--|
|---------------|--|



|             |        |       |                       |         |    |     |    |        |
|-------------|--------|-------|-----------------------|---------|----|-----|----|--------|
| Unión libre | Casado | Viudo | Separado o divorciado | Soltero | Si | 936 | No | 38.704 |
| 7.521       | 4.188  | 1.452 | 2.562                 | 23.917  |    |     |    |        |

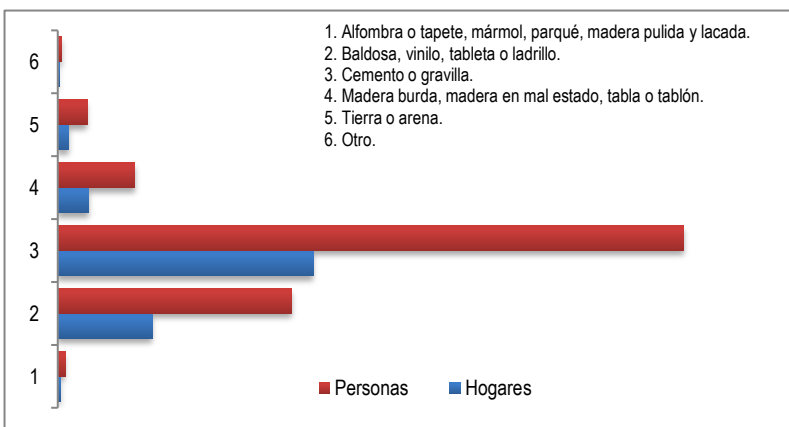


**Material predominante de las paredes exteriores.**

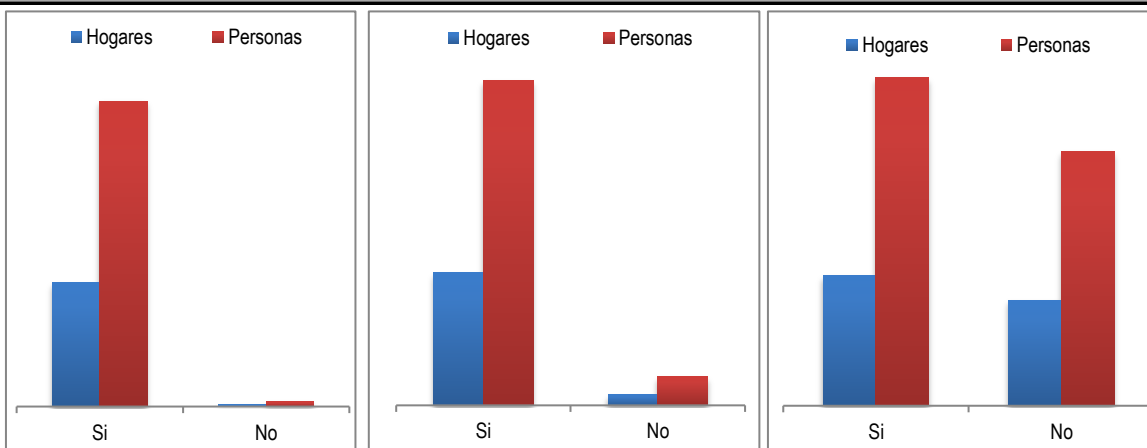


|          | 1      | 2     | 3     | 4     | 5   | 6     | 7   | 0 |
|----------|--------|-------|-------|-------|-----|-------|-----|---|
| Hogares  | 11.281 | 416   | 2.845 | 469   | 92  | 924   | 51  | 0 |
| Personas | 27.155 | 1.253 | 7.109 | 1.308 | 220 | 2.490 | 105 | 0 |

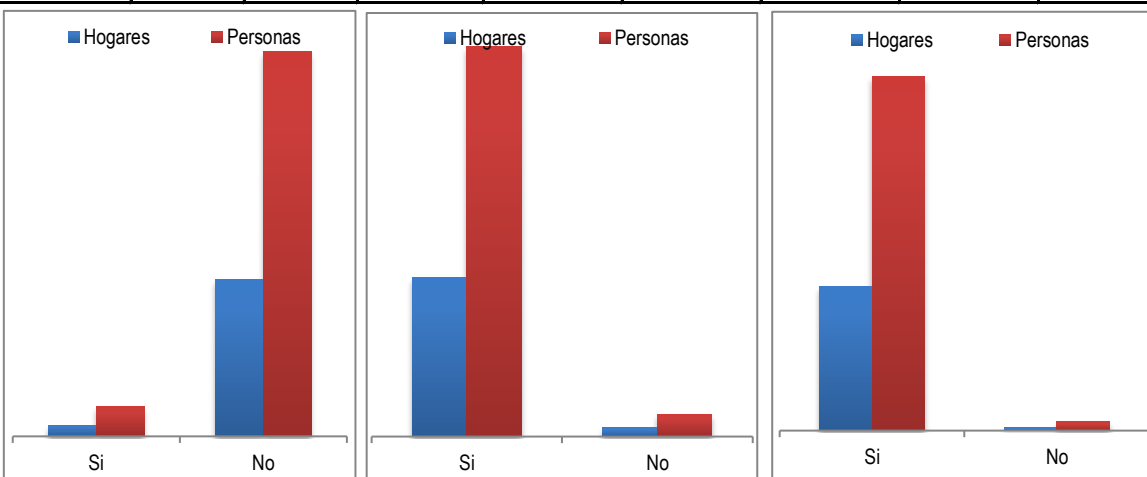
| Material predominante de los pisos. | Hogares | Personas |
|-------------------------------------|---------|----------|
| 1                                   | 126     | 306      |
| 2                                   | 3.840   | 9.472    |
| 3                                   | 10.354  | 25.378   |
| 4                                   | 1.259   | 3.129    |
| 5                                   | 442     | 1.191    |
| 6                                   | 57      | 164      |



La unidad de vivienda cuenta con servicios públicos de:

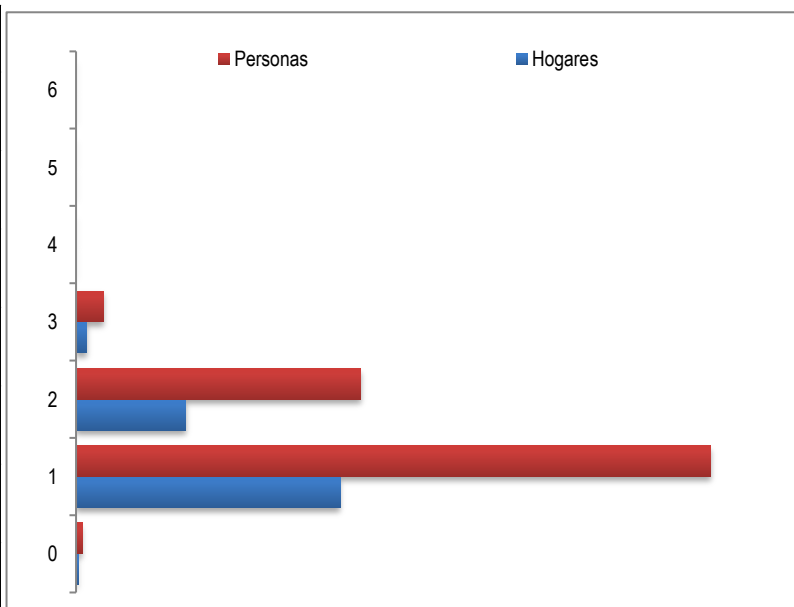


| Servicio          | Si     | No  | Servicio       | Si     | No    | Servicio                 | Si     | No     |
|-------------------|--------|-----|----------------|--------|-------|--------------------------|--------|--------|
| Energía Eléctrica | Si     | No  | Alcantarillado | Si     | No    | Gas natural domiciliario | Si     | No     |
| Hogares           | 15.865 | 213 | Hogares        | 14.857 | 1.221 | Hogares                  | 8.877  | 7.201  |
| Personas          | 39.010 | 630 | Personas       | 36.433 | 3.207 | Personas                 | 22.324 | 17.316 |



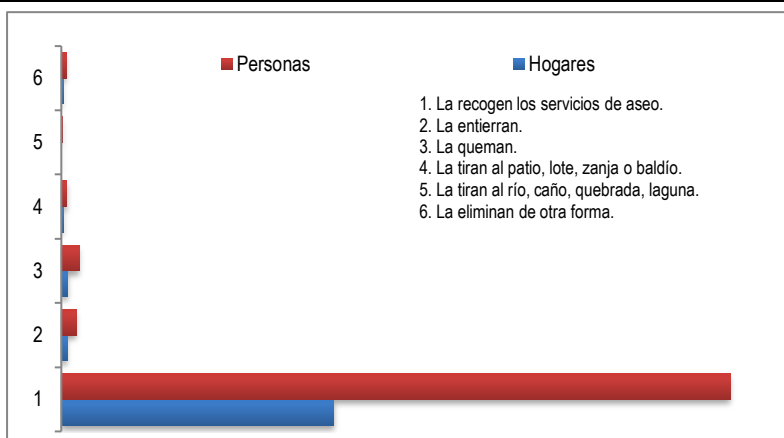
| Servicio | Si    | No     | Servicio              | Si     | No    | Servicio  | Si     | No  |
|----------|-------|--------|-----------------------|--------|-------|-----------|--------|-----|
| Teléfono | Si    | No     | Recolección de basura | Si     | No    | Acueducto | Si     | No  |
| Hogares  | 1.081 | 14.997 | Hogares               | 15.253 | 825   | Hogares   | 15.748 | 330 |
| Personas | 2.833 | 36.807 | Personas              | 37.481 | 2.159 | Personas  | 38.682 | 958 |

| Estrato. | Hogares | Personas |
|----------|---------|----------|
| 0        | 85      | 256      |
| 1        | 10.973  | 26.388   |
| 2        | 4.570   | 11.842   |
| 3        | 443     | 1.140    |
| 4        | 7       | 14       |
| 5        | 0       | 0        |
| 6        | 0       | 0        |

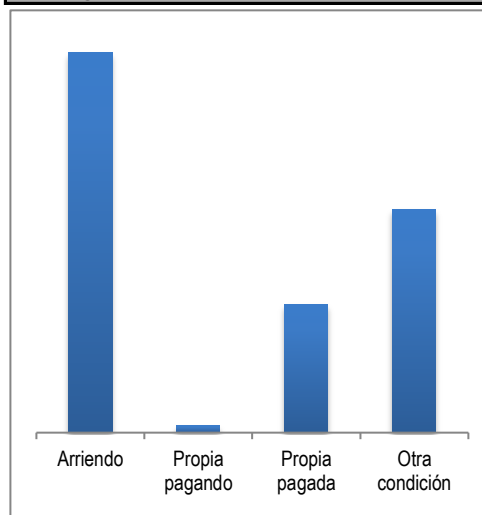


**Cómo eliminan principalmente la basura en esta unidad de vivienda.**

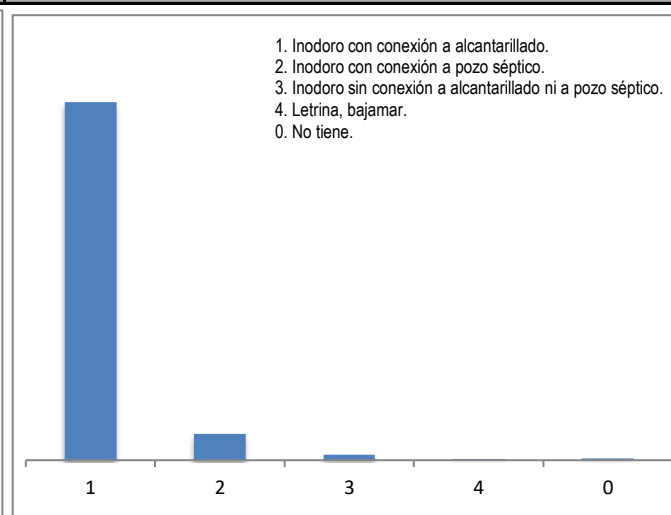
|   | Hogares | Personas |
|---|---------|----------|
| 1 | 15.146  | 37.180   |
| 2 | 337     | 821      |
| 3 | 361     | 989      |
| 4 | 117     | 311      |
| 5 | 19      | 72       |
| 6 | 98      | 267      |



**Este hogar vive en:**

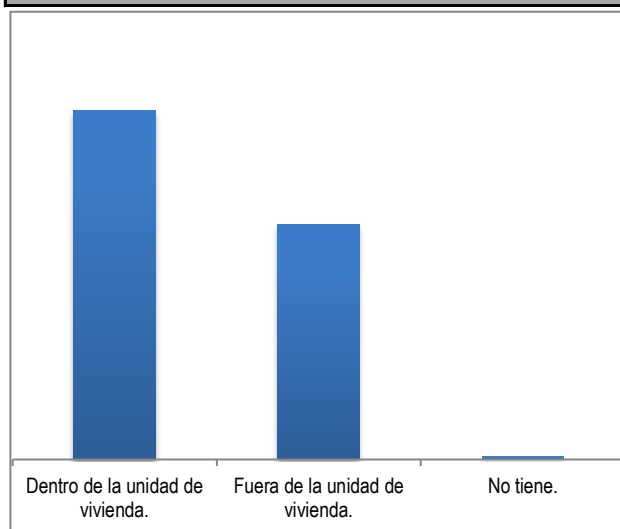


**El servicio sanitario que utilizan es:**

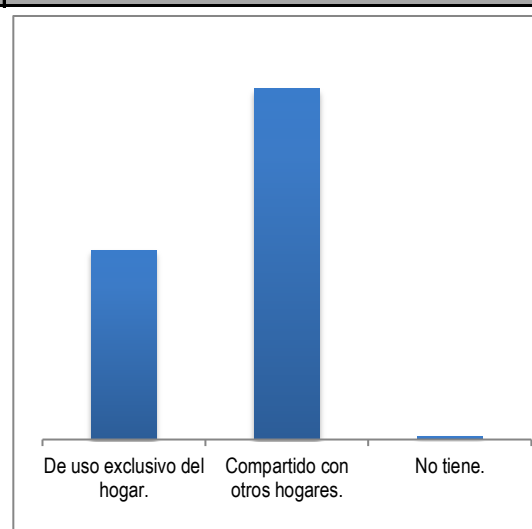


| Arriendo | Propia pagando | Propia pagada | Otra condición | 1      | 2     | 3   | 4  | 0  |
|----------|----------------|---------------|----------------|--------|-------|-----|----|----|
| 8.272    | 157            | 2.786         | 4.863          | 14.634 | 1.082 | 221 | 58 | 83 |

**Dónde se encuentra el sanitario que usan las personas de este hogar.**

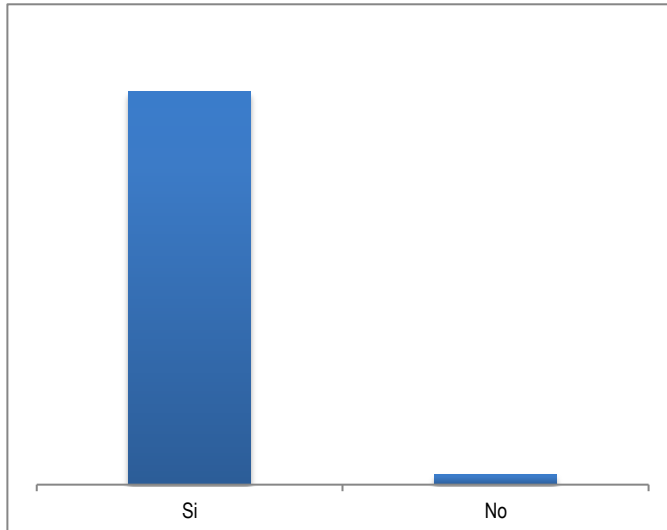
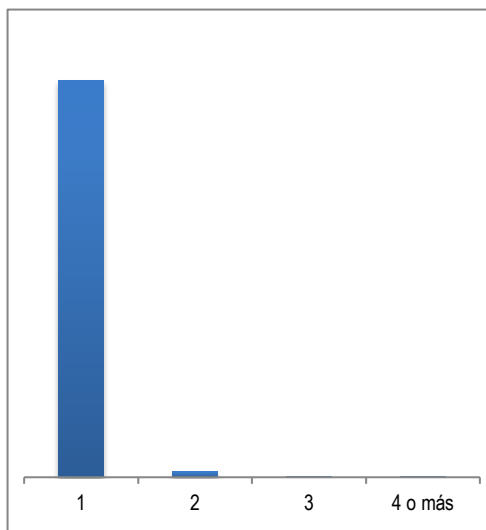


**El servicio sanitario es:**



|                                  |       |                               |        |
|----------------------------------|-------|-------------------------------|--------|
| Dentro de la unidad de vivienda. | 9.567 | De uso exclusivo del hogar.   | 5.603  |
| Fuera de la unidad de vivienda.  | 6.427 | Compartido con otros hogares. | 10.392 |
| No tiene.                        | 84    | No tiene.                     | 83     |

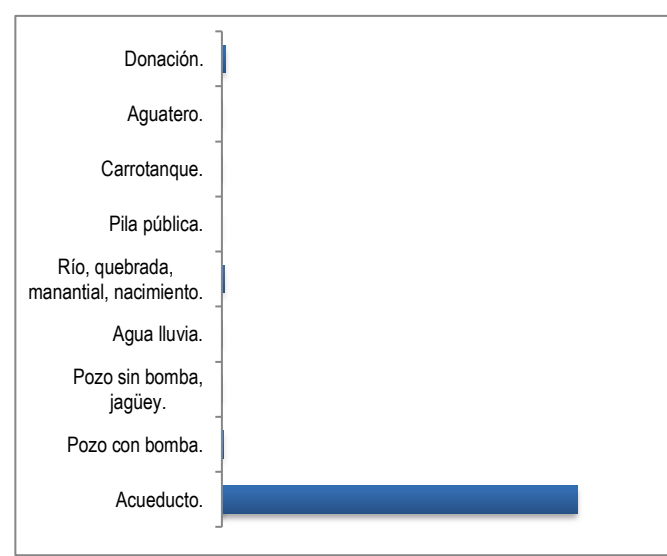
**Cuántos sanitarios tiene este hogar.      Tiene ducha o regadera conectada a acueducto.**



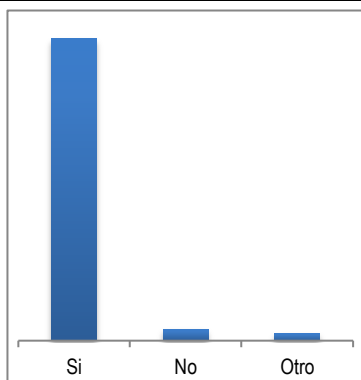
|        |     |    |         |    |        |
|--------|-----|----|---------|----|--------|
| 1      | 2   | 3  | 4 o más | Si | 15.672 |
| 15.703 | 239 | 36 | 7       | No | 406    |

**El agua para consumo la obtienen principalmente de:**

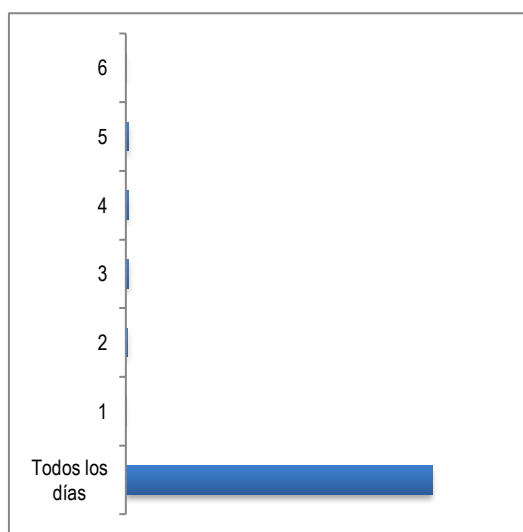
|                                       |        |
|---------------------------------------|--------|
| Acueducto.                            | 15.697 |
| Pozo con bomba.                       | 69     |
| Pozo sin bomba, jagüey.               | 18     |
| Agua lluvia.                          | 7      |
| Río, quebrada, manantial, nacimiento. | 100    |
| Pila pública.                         | 0      |
| Carrotanque.                          | 2      |
| Aguatero.                             | 32     |
| Donación.                             | 153    |

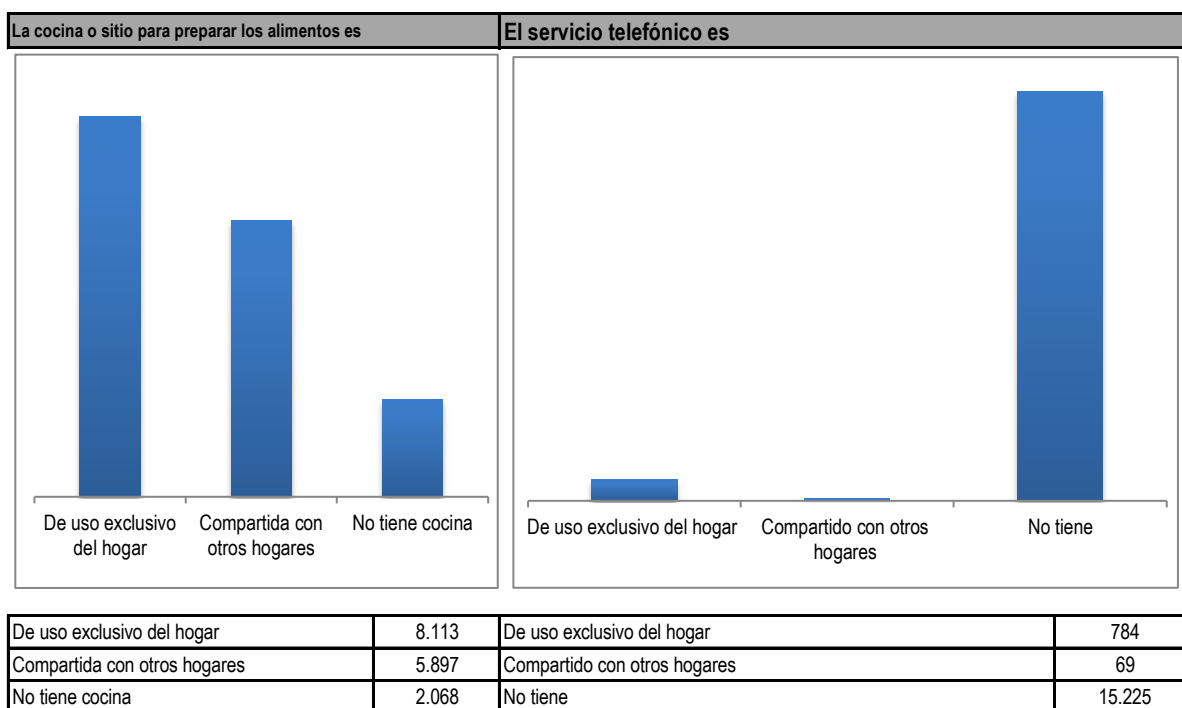
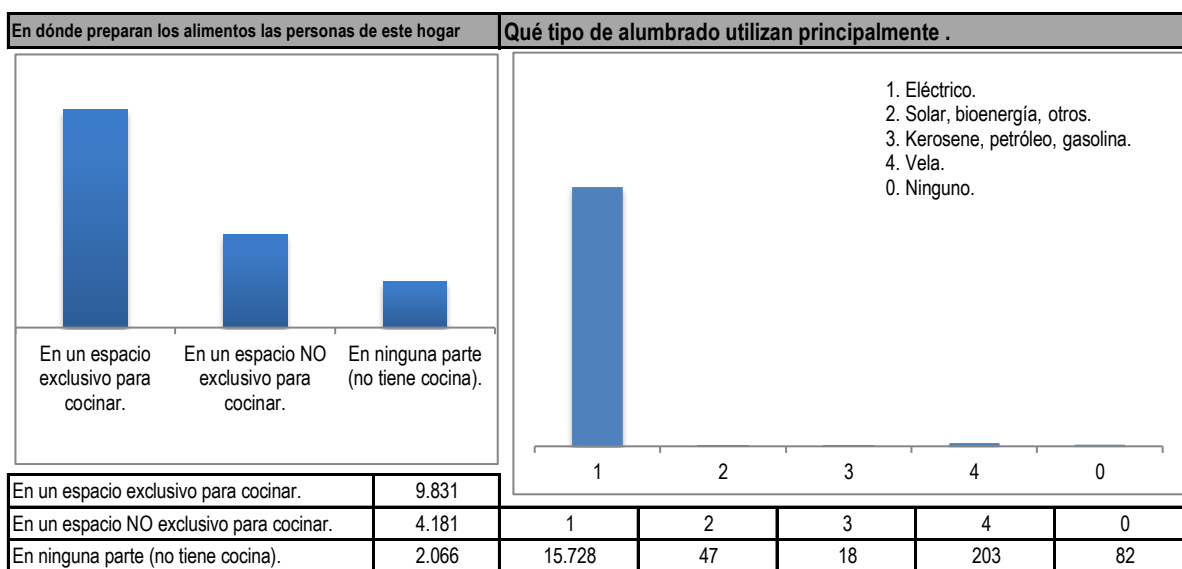
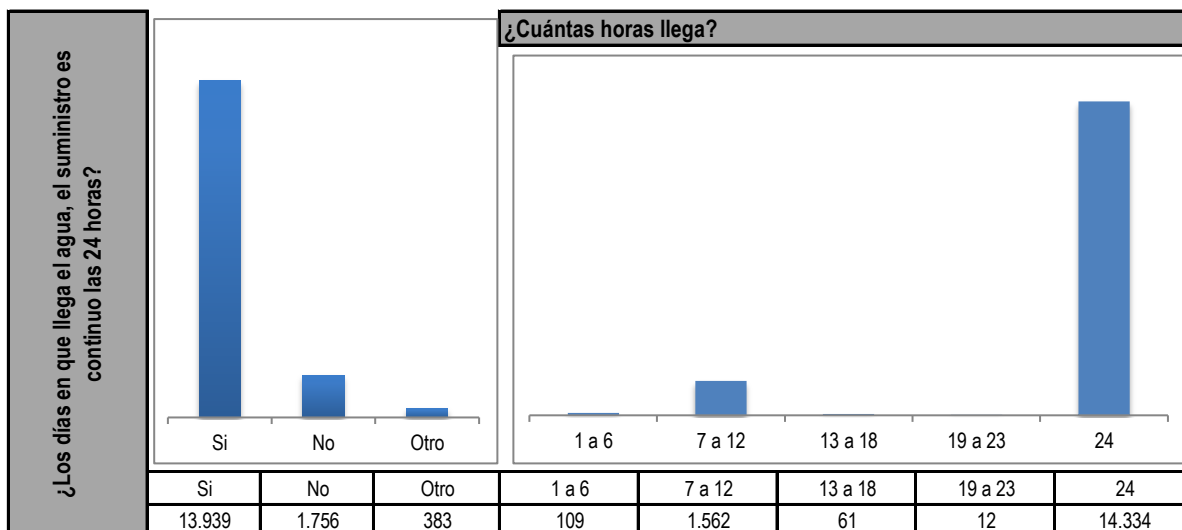


**¿El agua llega al hogar los siete días de la semana?      ¿Cuántos días llega?**

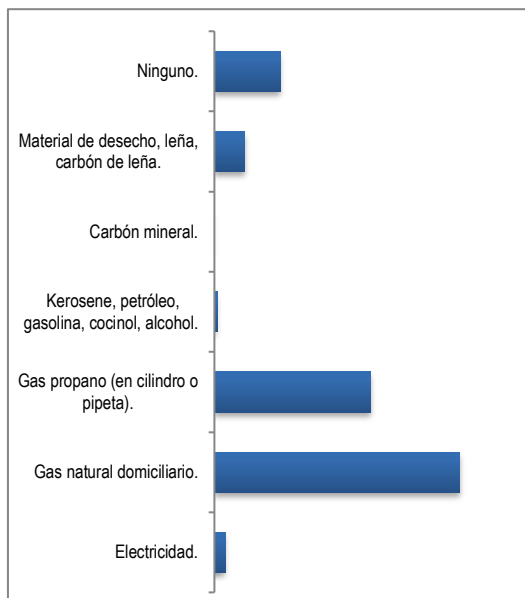


| ¿Cuántos días llega? |        |
|----------------------|--------|
| Todos los días       | 15.514 |
| 1                    | 11     |
| 2                    | 97     |
| 3                    | 157    |
| 4                    | 122    |
| 5                    | 141    |
| 6                    | 36     |

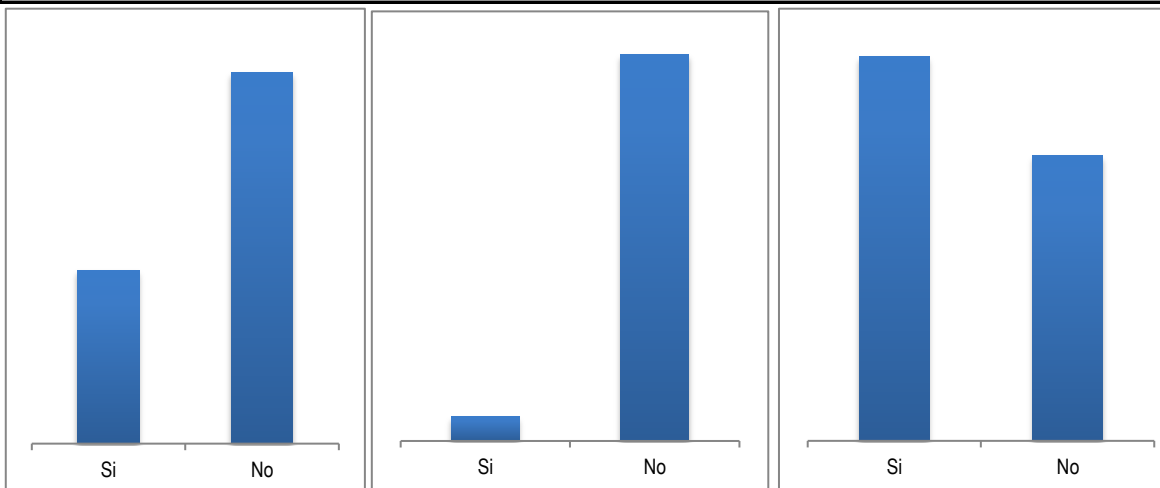




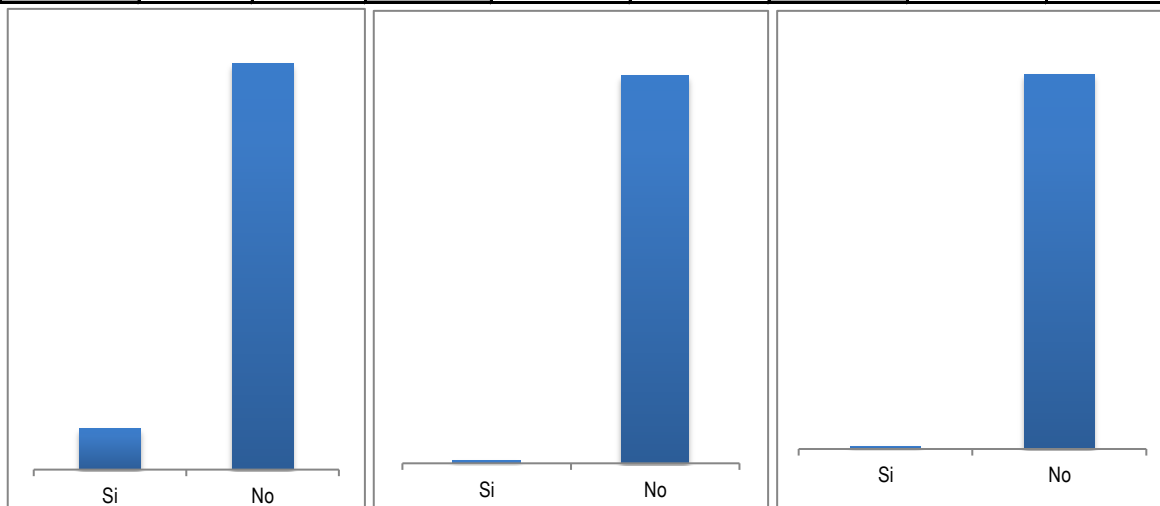
| Cuál combustible o fuente de energía utilizan principalmente para cocinar |       |
|---|-------|
| Electricidad.   | 337   |
| Gas natural domiciliario.   | 7.704 |
| Gas propano (en cilindro o pipeta).                                       | 4.913 |
| Kerosene, petróleo, gasolina, cocinol, alcohol.                           | 83    |
| Carbón mineral.   | 7     |
| Material de desecho, leña, carbón de leña.                                | 959   |
| Ninguno.  | 2.075 |



**El hogar cuenta con los siguientes bienes o servicios**

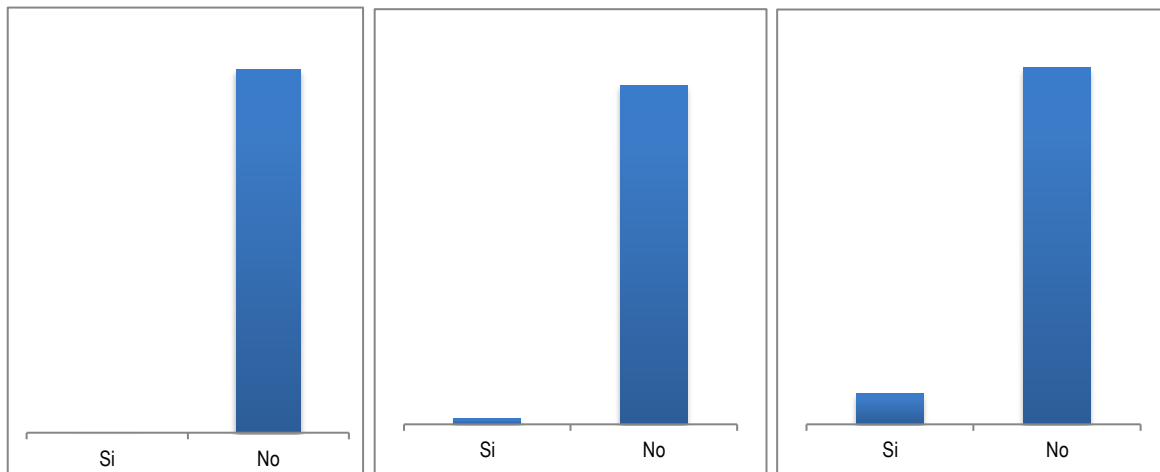


|                     |       |        |           |     |        |            |       |       |
|---------------------|-------|--------|-----------|-----|--------|------------|-------|-------|
| Nevera o enfriador. | Si    | No     | Lavadora. | Si  | No     | Televisor. | Si    | No    |
|                     | 5.116 | 10.962 |           | 961 | 15.117 |            | 9.231 | 6.847 |

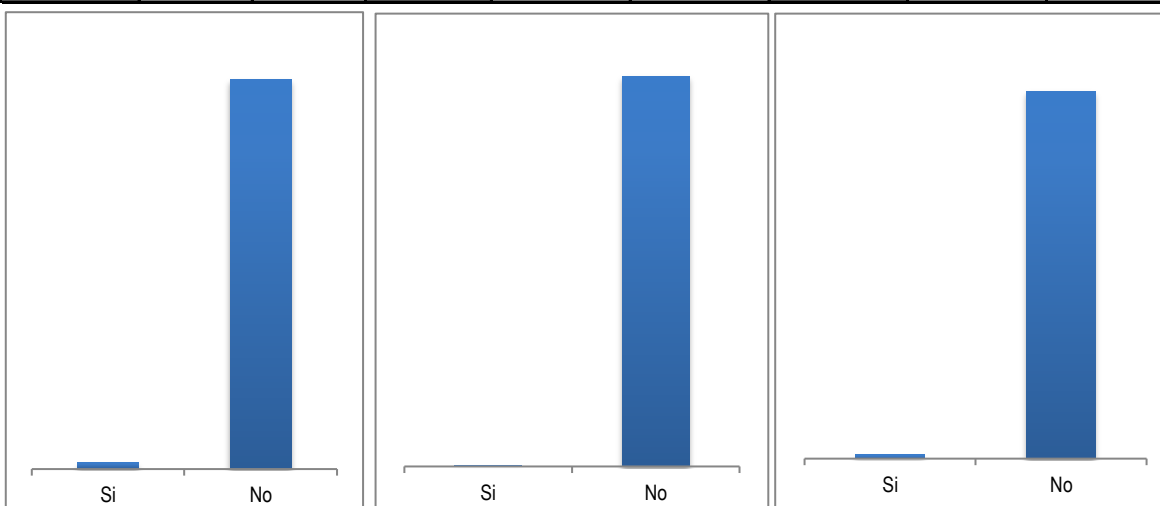


|  |       |        |                                       |     |        |                   |     |        |
|--|-------|--------|---------------------------------------|-----|--------|-------------------|-----|--------|
| Servicio de televisión por cable o parabólica. | Si    | No     | Calentador de agua o ducha eléctrica. | Si  | No     | Horno microondas. | Si  | No     |
|  | 1.494 | 14.584 |                                       | 113 | 15.965 |                   | 126 | 15.952 |

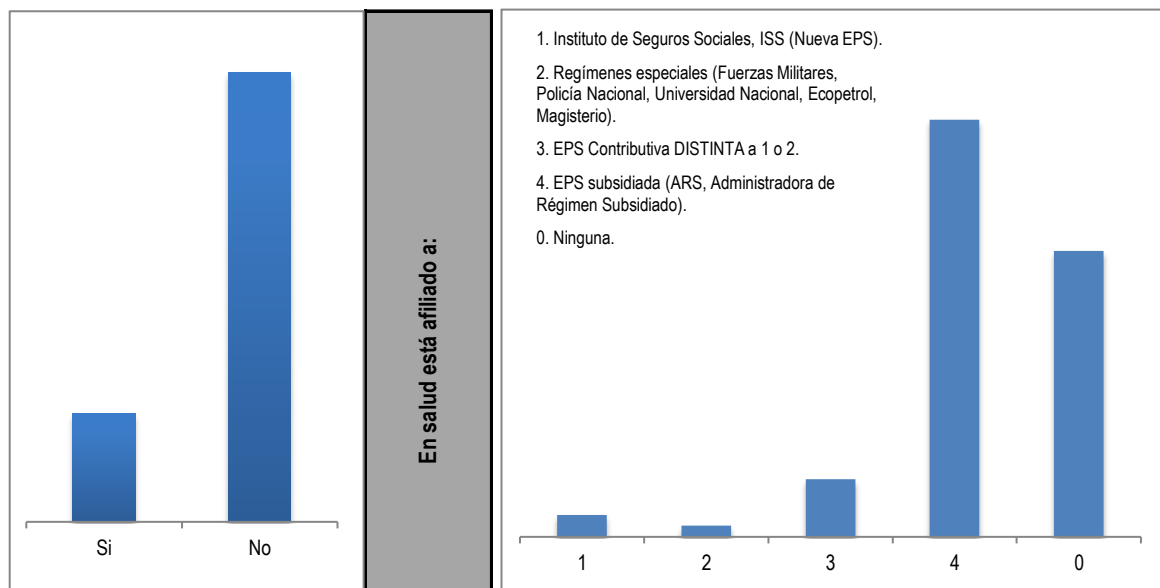




| Aire acondicionado. | Si | No     | Computador. | Si  | No     | Equipo de sonido. | Si    | No     |
|---------------------|----|--------|-------------|-----|--------|-------------------|-------|--------|
|                     | 17 | 16.061 |             | 258 | 15.820 |                   | 1.271 | 14.807 |



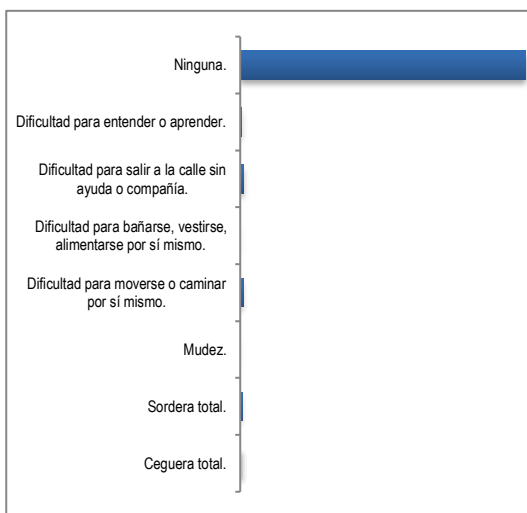
| Motocicleta para uso del hogar. | Si  | No     | Tractor para uso del hogar. | Si | No     | Automóvil para uso del hogar. | Si  | No     |
|---------------------------------|-----|--------|-----------------------------|----|--------|-------------------------------|-----|--------|
|                                 | 266 | 15.812 |                             | 13 | 16.065 |                               | 160 | 15.918 |



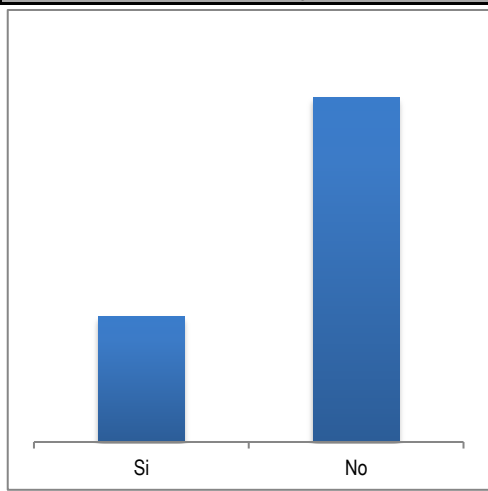
| Bienes raíces. | Si    | No     | 1     | 2   | 3     | 4      | 0      |
|----------------|-------|--------|-------|-----|-------|--------|--------|
|                | 3.122 | 12.956 | 1.099 | 550 | 2.878 | 20.832 | 14.281 |

**Por enfermedad, accidente o nacimiento tiene alguna de las siguientes condiciones de forma permanente**

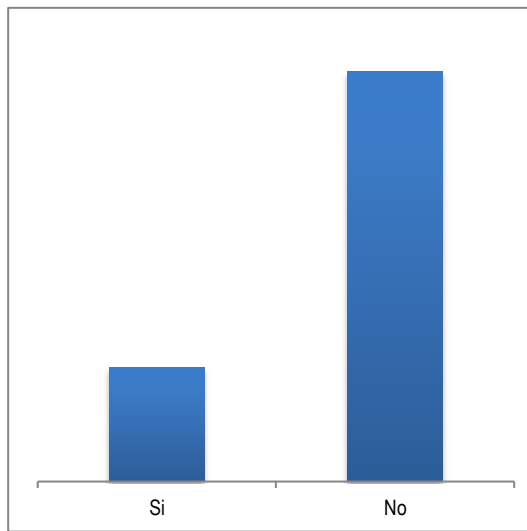
|  |        |
|--|--------|
| Ceguera total.   | 84     |
| Sordera total.   | 245    |
| Mudez.   | 35     |
| Dificultad para moverse o caminar por sí mismo.              | 388    |
| Dificultad para bañarse, vestirse, alimentarse por sí mismo. | 87     |
| Dificultad para salir a la calle sin ayuda o compañía.       | 491    |
| Dificultad para entender o aprender.                         | 230    |
| Ninguna.   | 38.080 |



**Está embarazada o ha tenido hijos.**



Asiste a centro educativo.

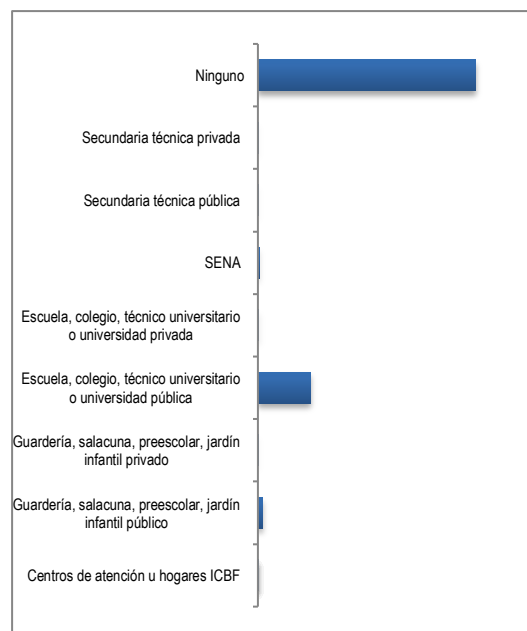


|    |        |    |        |
|----|--------|----|--------|
| Si | 10.606 | No | 29.034 |
|----|--------|----|--------|

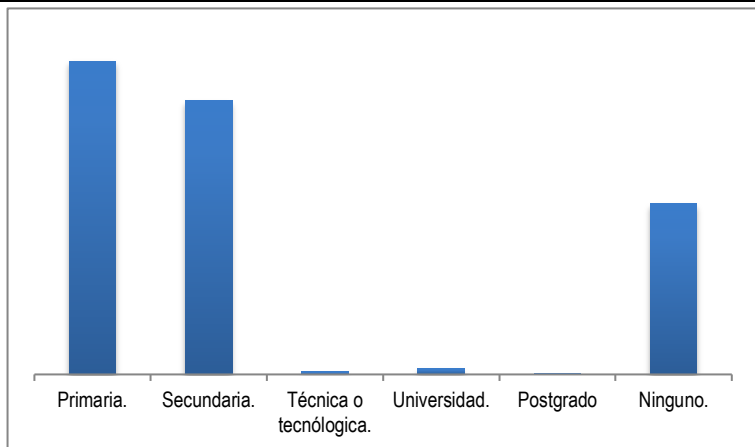
|    |       |    |        |
|----|-------|----|--------|
| Si | 8.643 | No | 30.997 |
|----|-------|----|--------|

**Tipo de establecimiento**

|   |        |
|---|--------|
| Centros de atención u hogares ICBF                            | 84     |
| Guardería, salacuna, preescolar, jardín infantil público      | 660    |
| Guardería, salacuna, preescolar, jardín infantil privado      | 42     |
| Escuela, colegio, técnico universitario o universidad pública | 7.489  |
| Escuela, colegio, técnico universitario o universidad privada | 136    |
| SENA  | 203    |
| Secundaria técnica pública                                    | 26     |
| Secundaria técnica privada                                    | 3      |
| Ninguno   | 30.997 |

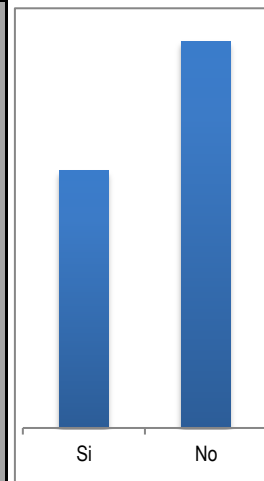


**Nivel educativo alcanzado.**



| Primaria. | Secundaria. | Técnica o tecnológica. | Universidad. | Postgrado | Ninguno. |
|-----------|-------------|------------------------|--------------|-----------|----------|
| 16.198    | 14.154      | 143                    | 295          | 36        | 8.814    |

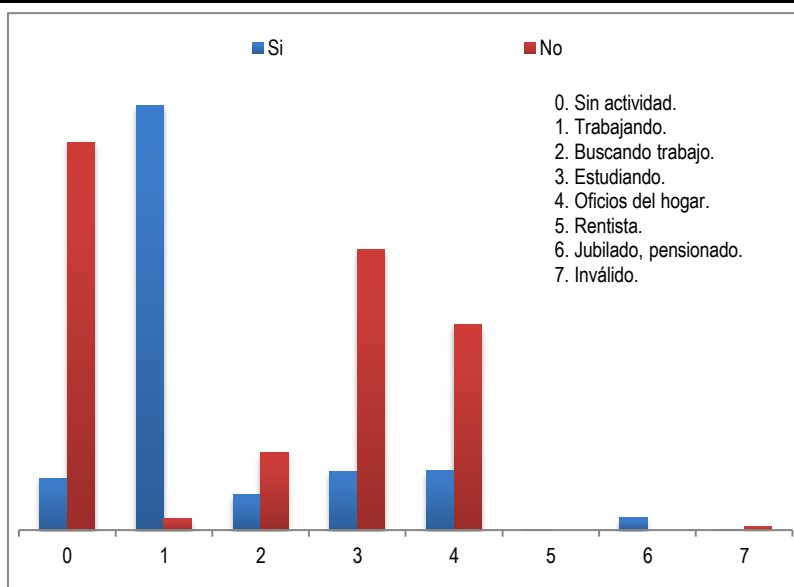
Percibe ingresos (laborales, arriendos, subsidios, transferencias, en especie)



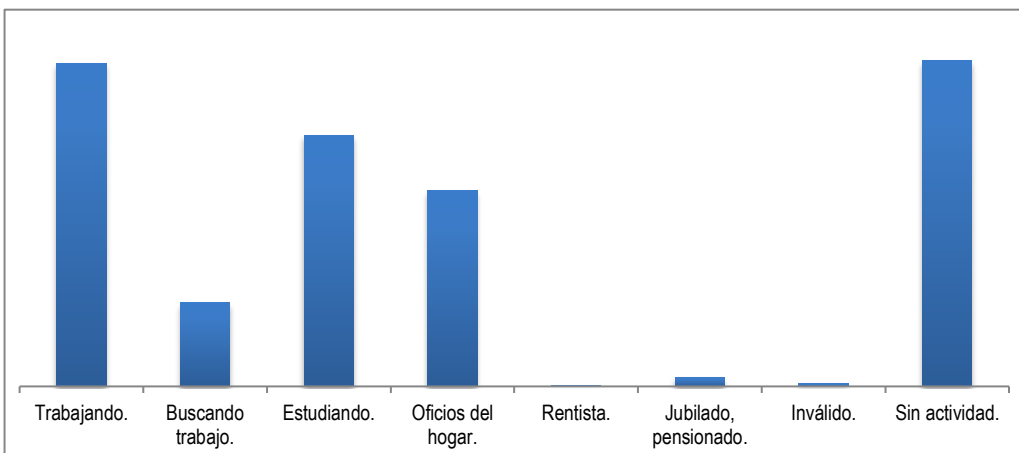
| Si     | No     |
|--------|--------|
| 15.840 | 23.800 |

**Percibe ingresos (laborales, arriendos, subsidios, transferencias, en especie)**

|   | Si     | No    |
|---|--------|-------|
| 0 | 1.277  | 9.548 |
| 1 | 10.460 | 283   |
| 2 | 865    | 1.913 |
| 3 | 1.431  | 6.919 |
| 4 | 1.464  | 5.059 |
| 5 | 16     | 0     |
| 6 | 301    | 0     |
| 7 | 26     | 78    |

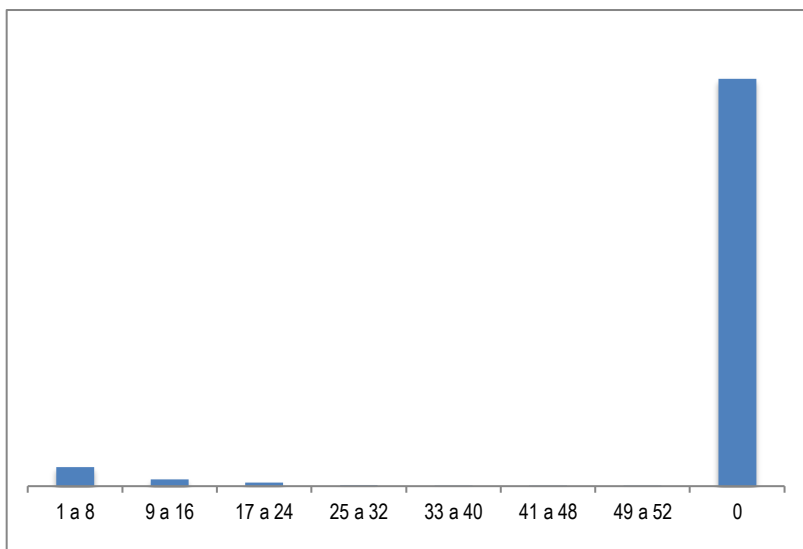


Actividad en el último mes

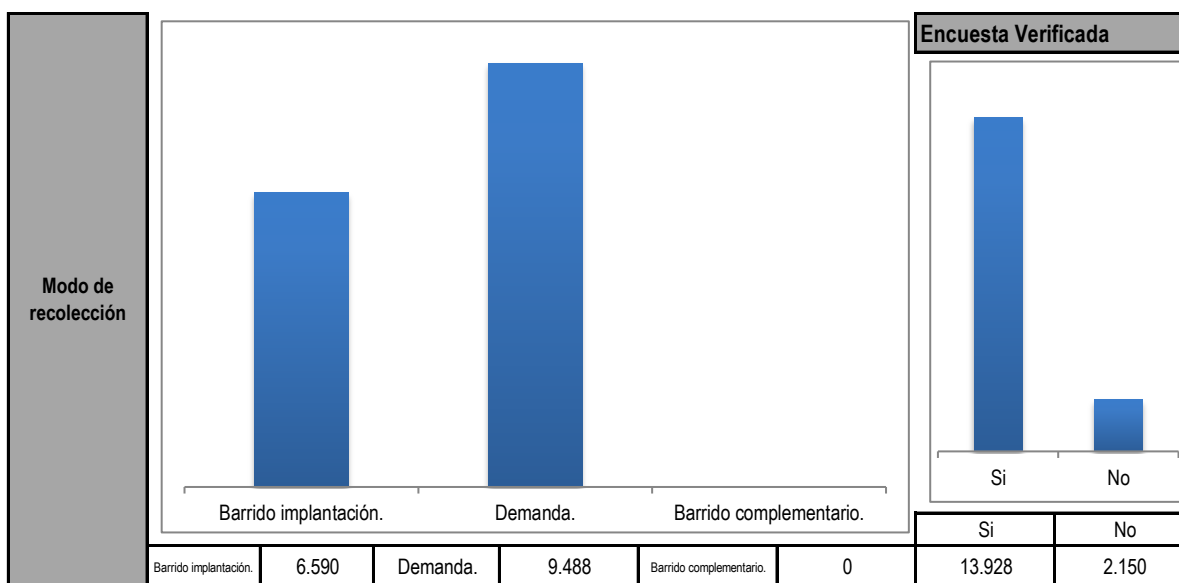


| Trabajando. | Buscando trabajo. | Estudiando. | Oficios del hogar. | Rentista. | Jubilado, pensionado. | Inválido. | Sin actividad. |
|-------------|-------------------|-------------|--------------------|-----------|-----------------------|-----------|----------------|
| 10.743      | 2.778             | 8.350       | 6.523              | 16        | 301                   | 104       | 10.825         |

|  |         |        |
|--|---------|--------|
| <b>Cuántas semanas lleva buscando trabajo.</b> | 1 a 8   | 1.726  |
|  | 9 a 16  | 615    |
|  | 17 a 24 | 324    |
|  | 25 a 32 | 66     |
|  | 33 a 40 | 15     |
|  | 41 a 48 | 22     |
|  | 49 a 52 | 10     |
|  | 0       | 36.862 |



**CONTROL DE TRABAJO**



| Informante calificado referido en la Encuesta |        |
|---|--------|
| Jefe.   | 14.705 |
| Cónyuge o compañera (o).                      | 1.206  |
| Hijos.  | 107    |
| Nietos.                                       | 37     |
| Padres.                                       | 14     |
| Hermanos.                                     | 5      |
| Yerno o nuera.                                | 1      |
| Abuelos.                                      | 0      |
| Suegros.                                      | 2      |
| Tíos.   | 0      |
| Sobrinos.                                     | 0      |
| Primos.                                       | 0      |
| Cuñados.                                      | 1      |

