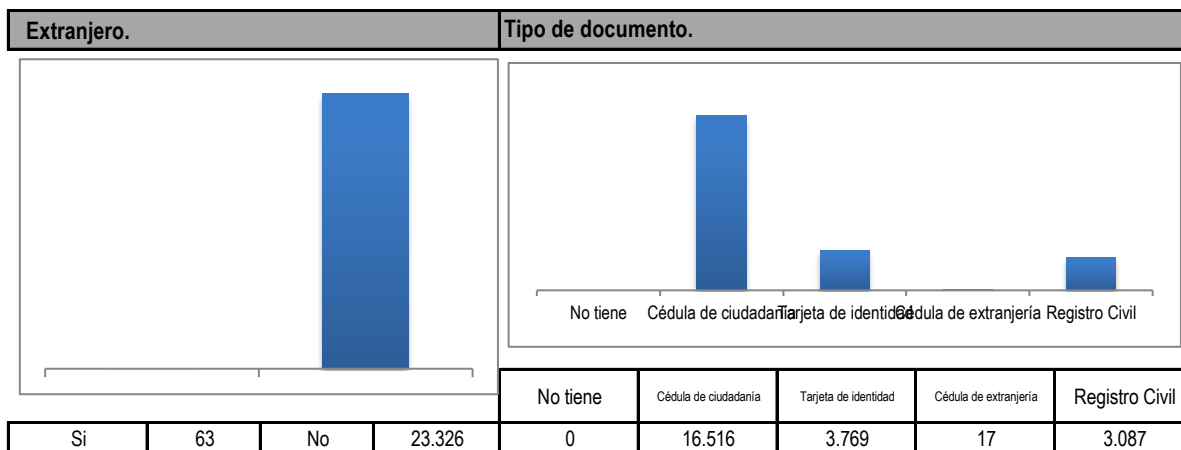
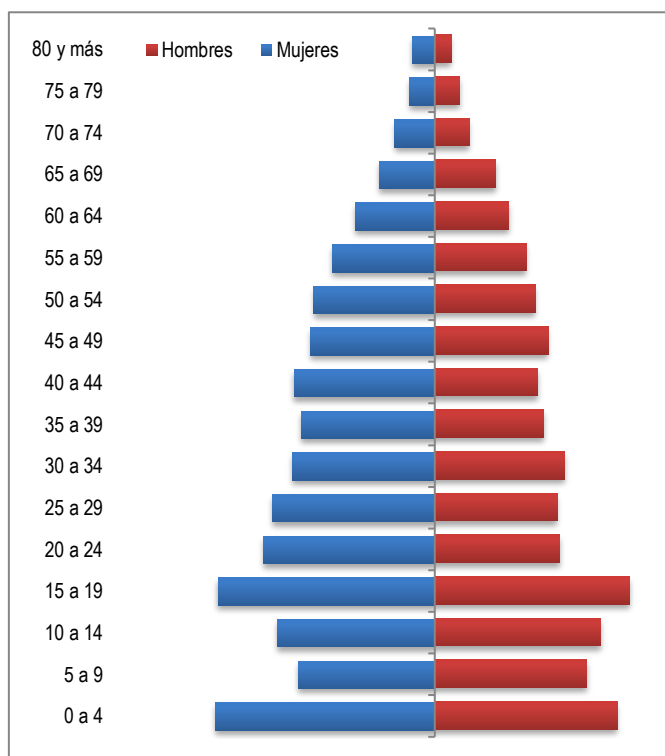
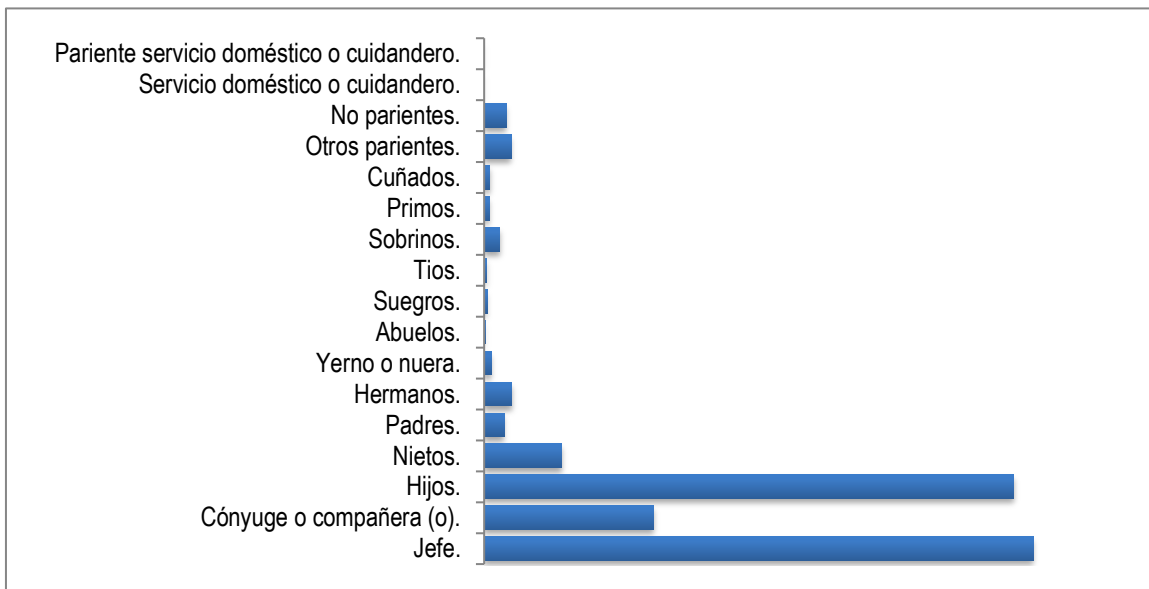
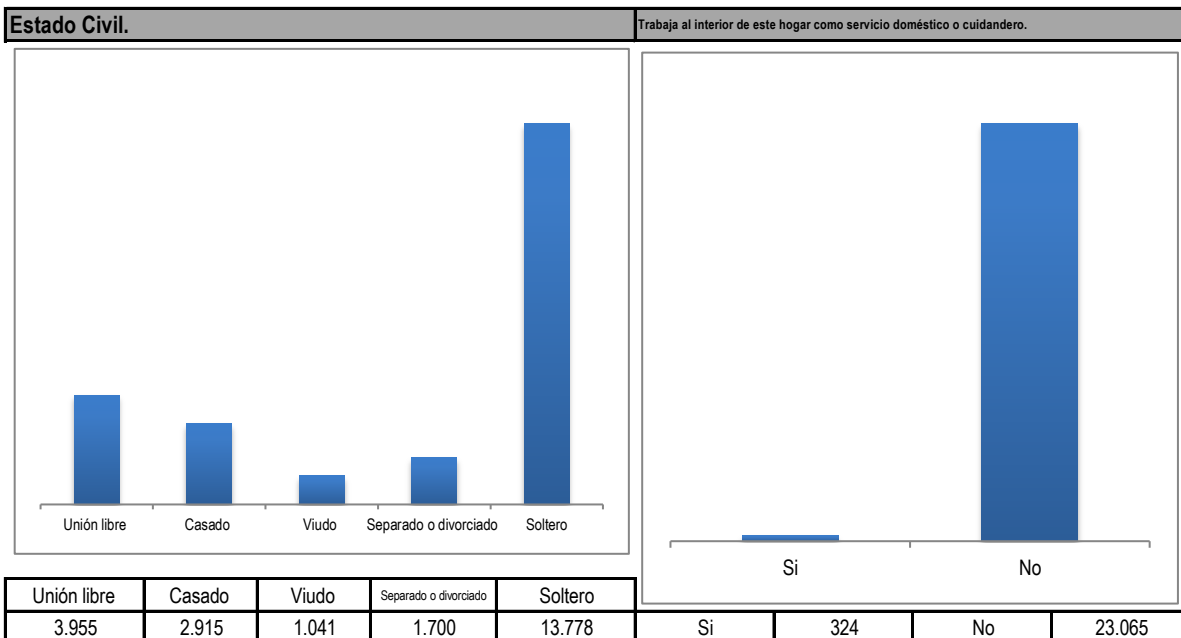


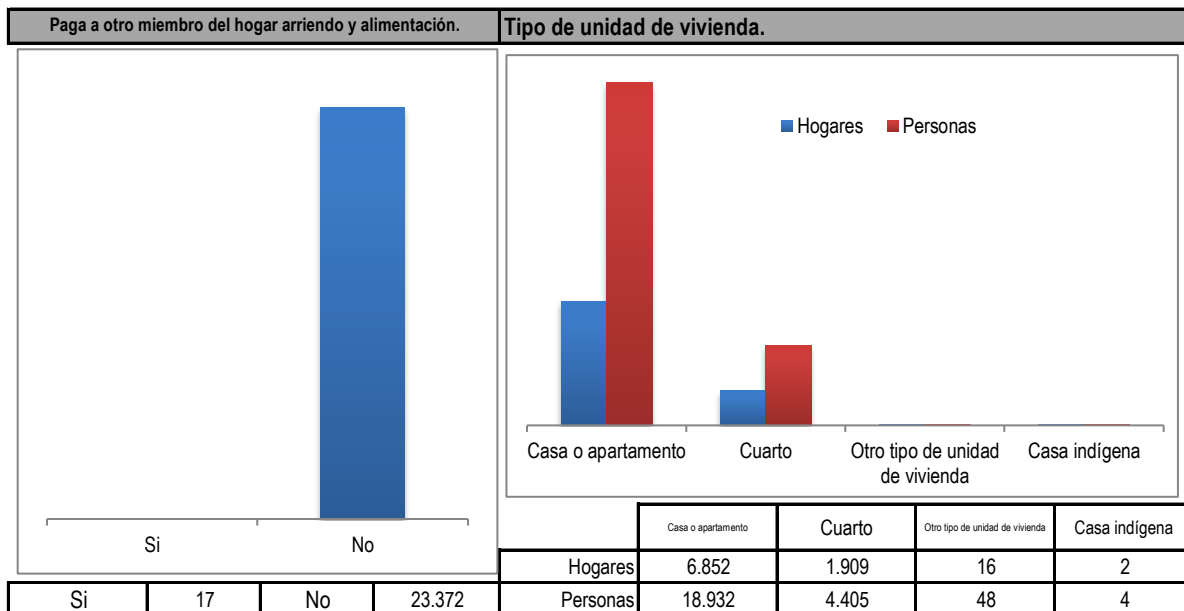
Edad.			
Rango de edad	Mujeres	Hombres	Total
0 a 4	1.311	1.090	2.401
5 a 9	814	909	1.723
10 a 14	941	991	1.932
15 a 19	1.295	1.162	2.457
20 a 24	1.023	746	1.769
25 a 29	969	732	1.701
30 a 34	852	777	1.629
35 a 39	796	650	1.446
40 a 44	841	614	1.455
45 a 49	742	677	1.419
50 a 54	722	600	1.322
55 a 59	610	545	1.155
60 a 64	476	443	919
65 a 69	330	364	694
70 a 74	238	207	445
75 a 79	149	149	298
80 y más	135	98	233



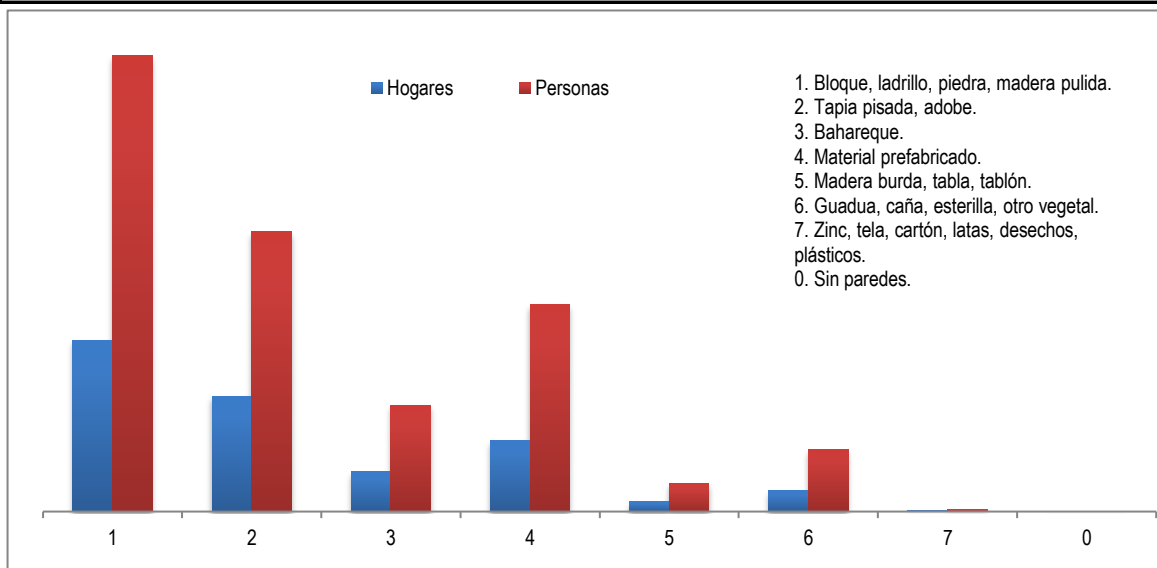


Parentesco con el jefe del hogar.	
Jefe.	8.779
Cónyuge o compañera (o).	2.708
Hijos.	8.470
Nietos.	1.243
Padres.	320
Hermanos.	445
Yerno o nuera.	113
Abuelos.	17
Suegros.	47
Tíos.	38
Sobrinos.	249
Primos.	86
Cuñados.	93
Otros parientes.	431
No parientes.	350
Servicio doméstico o cuidadero.	0
Pariente servicio doméstico o cuidadero.	0



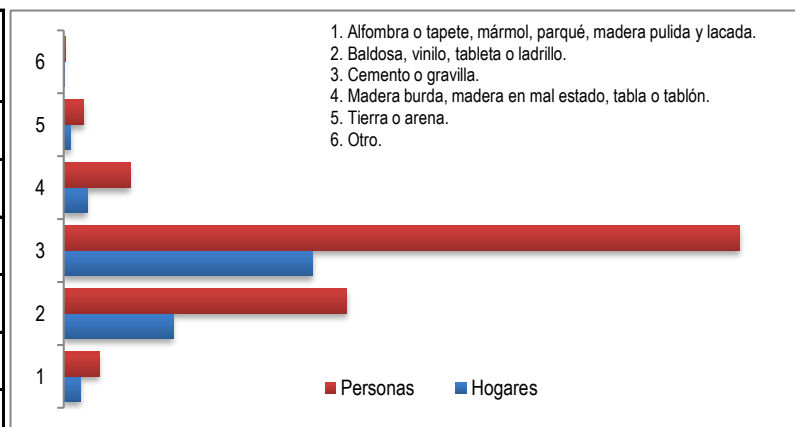


Material predominante de las paredes exteriores.

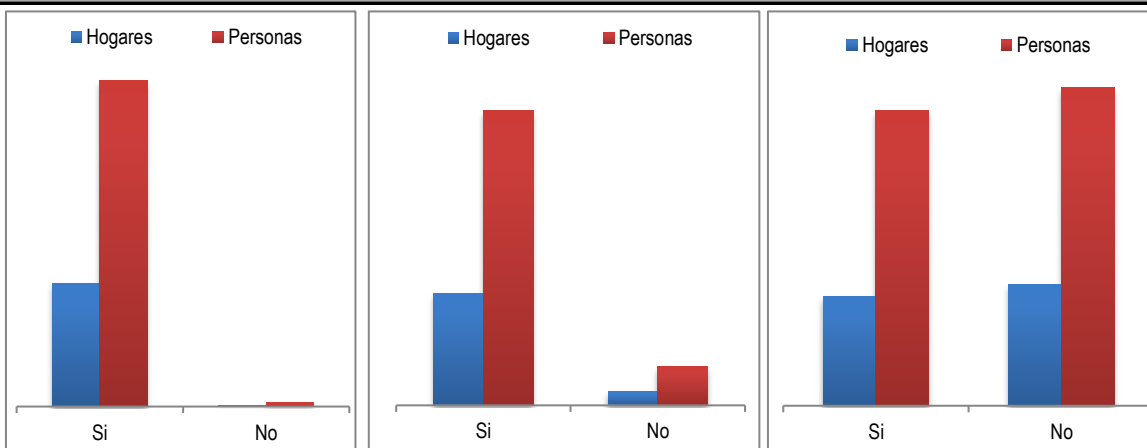


	1	2	3	4	5	6	7	0
Hogares	3.507	2.364	814	1.447	201	424	21	1
Personas	9.343	5.728	2.181	4.249	583	1.261	43	1

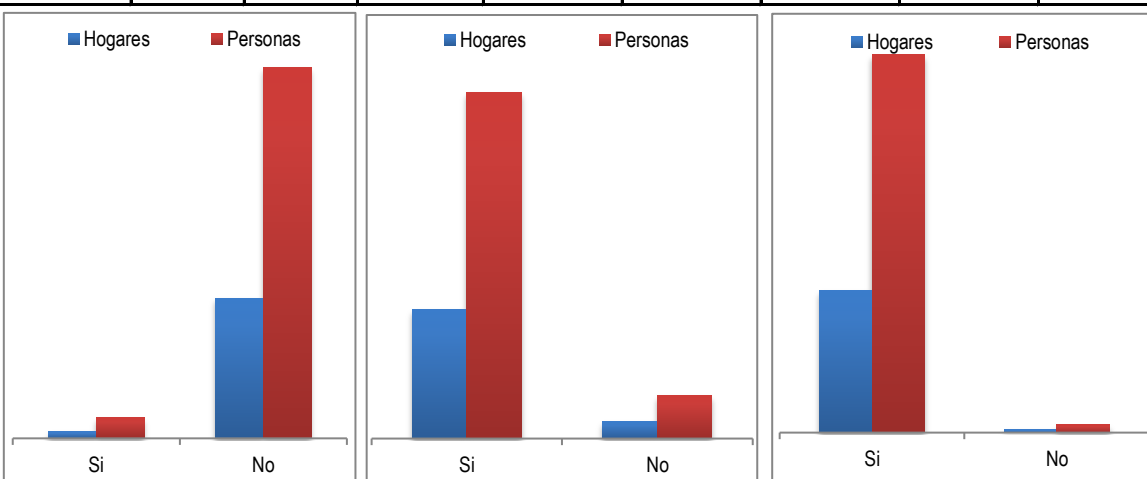
Material predominante de los pisos.	Hogares	Personas
1	369	769
2	2.369	6.122
3	5.376	14.603
4	510	1.433
5	148	431
6	7	31



La unidad de vivienda cuenta con servicios públicos de:

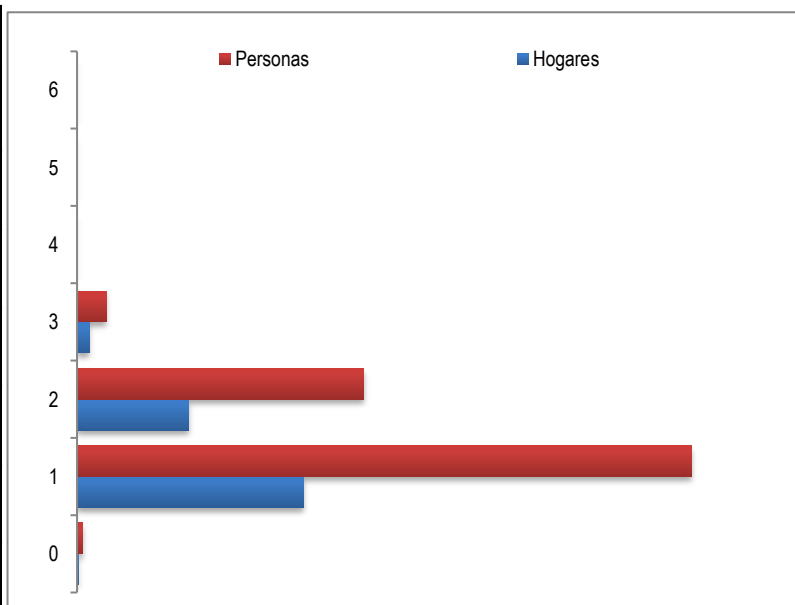


Servicio	Si	No	Servicio	Si	No	Servicio	Si	No
Energía Eléctrica	Si	No	Alcantarillado	Si	No	Gas natural domiciliario	Si	No
Hogares	8.695	84	Hogares	7.818	961	Hogares	4.160	4.619
Personas	23.129	260	Personas	20.669	2.720	Personas	11.263	12.126



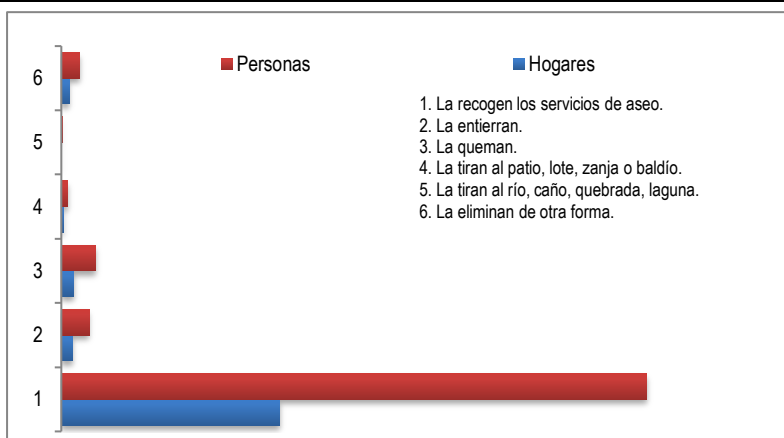
Servicio	Si	No	Servicio	Si	No	Servicio	Si	No
Teléfono	Si	No	Recolección de basura	Si	No	Acueducto	Si	No
Hogares	405	8.374	Hogares	7.765	1.014	Hogares	8.609	170
Personas	1.226	22.163	Personas	20.812	2.577	Personas	22.919	470

Estrato.	Hogares	Personas
0	44	142
1	5.646	15.336
2	2.775	7.155
3	306	732
4	5	15
5	0	0
6	3	9

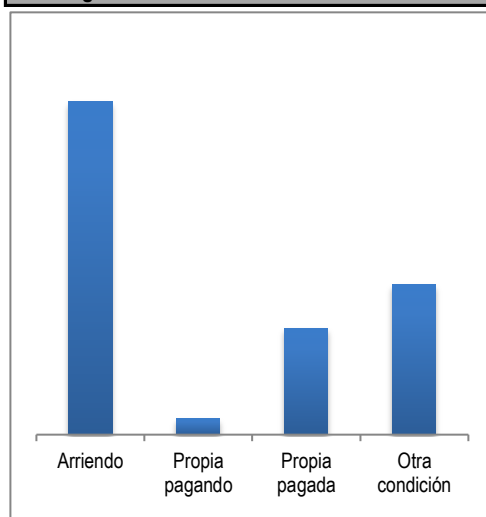


Cómo eliminan principalmente la basura en esta unidad de vivienda.

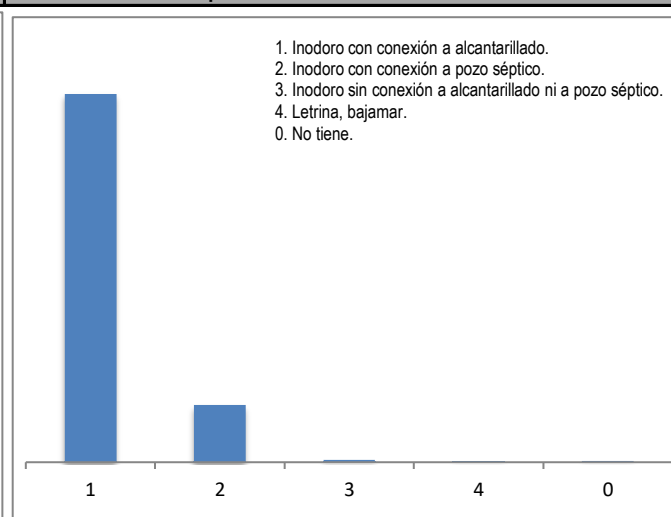
	Hogares	Personas
1	7.588	20.342
2	393	967
3	438	1.188
4	81	231
5	10	26
6	269	635



Este hogar vive en:

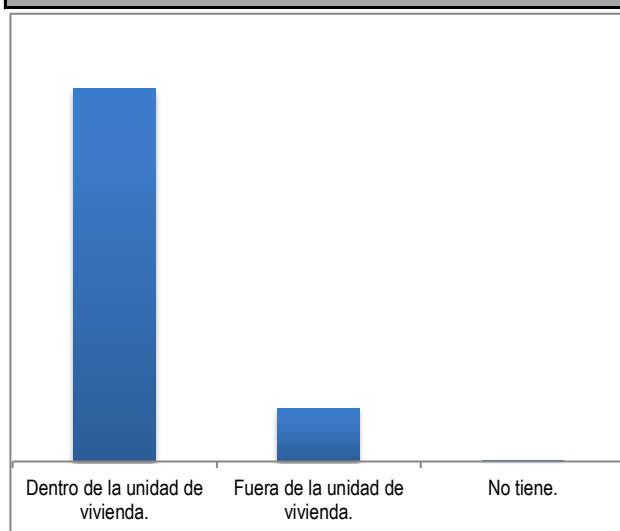


El servicio sanitario que utilizan es:

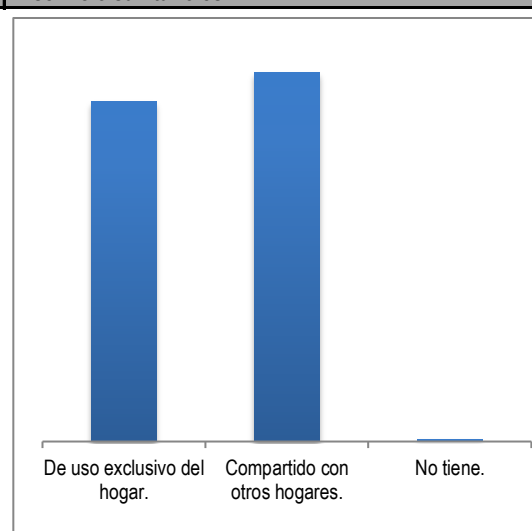


Arriendo	Propia pagando	Propia pagada	Otra condición	1	2	3	4	0
4.828	231	1.544	2.176	7.519	1.172	43	18	27

Dónde se encuentra el sanitario que usan las personas de este hogar.

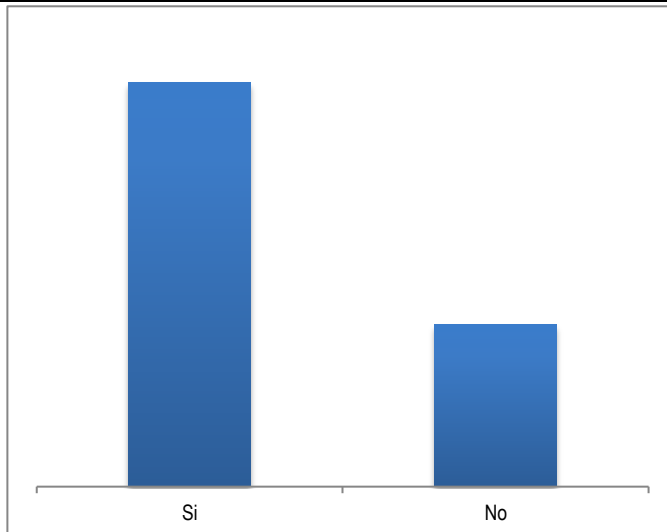
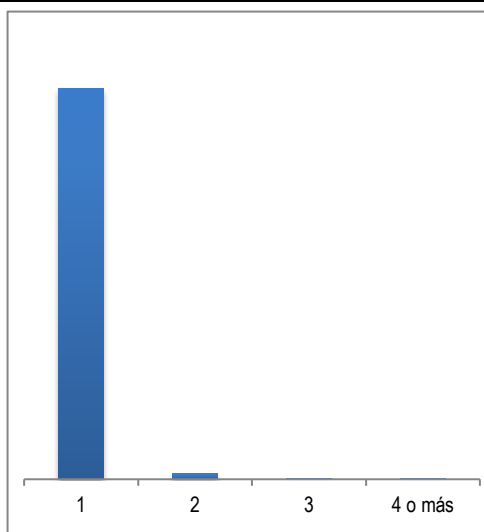


El servicio sanitario es:



Dentro de la unidad de vivienda.	7.663	De uso exclusivo del hogar.	4.194
Fuera de la unidad de vivienda.	1.087	Compartido con otros hogares.	4.557
No tiene.	29	No tiene.	28

Cuántos sanitarios tiene este hogar. Tiene ducha o regadera conectada a acueducto.



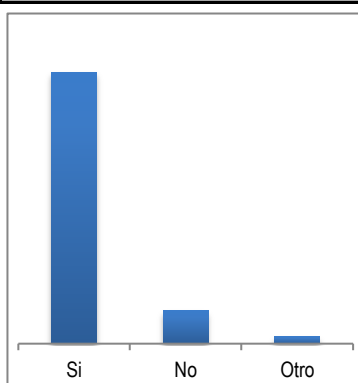
1	2	3	4 o más	Si	6.269
8.591	130	18	9	No	2.510

El agua para consumo la obtienen principalmente de:

Acueducto.	8.571
Pozo con bomba.	16
Pozo sin bomba, jagüey.	3
Agua lluvia.	9
Río, quebrada, manantial, nacimiento.	78
Pila pública.	23
Carrotanque.	0
Aguatero.	0
Donación.	79

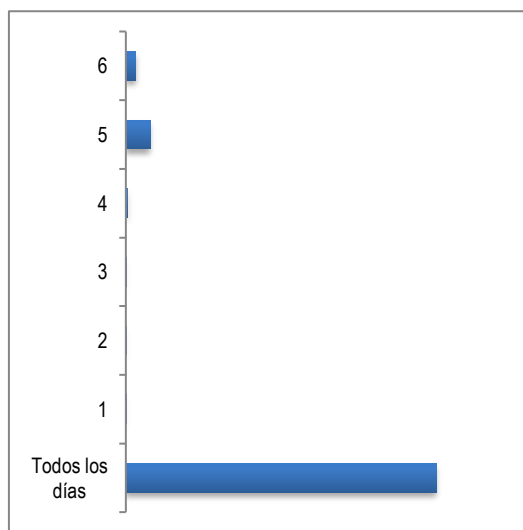


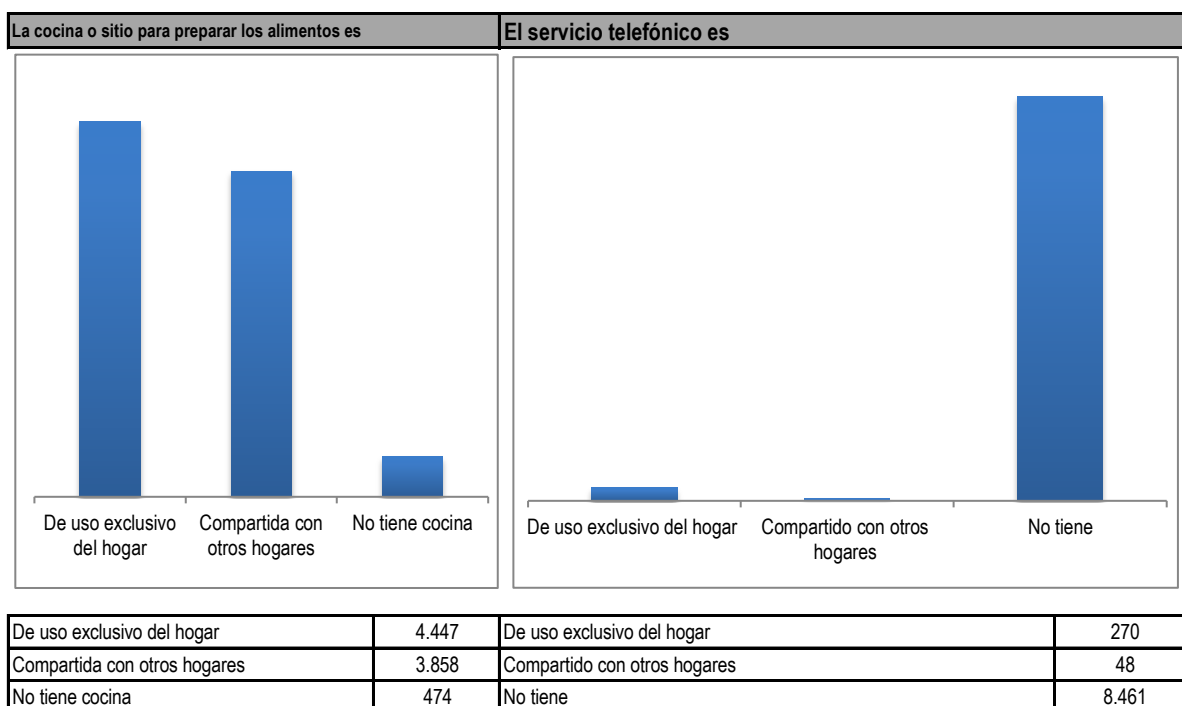
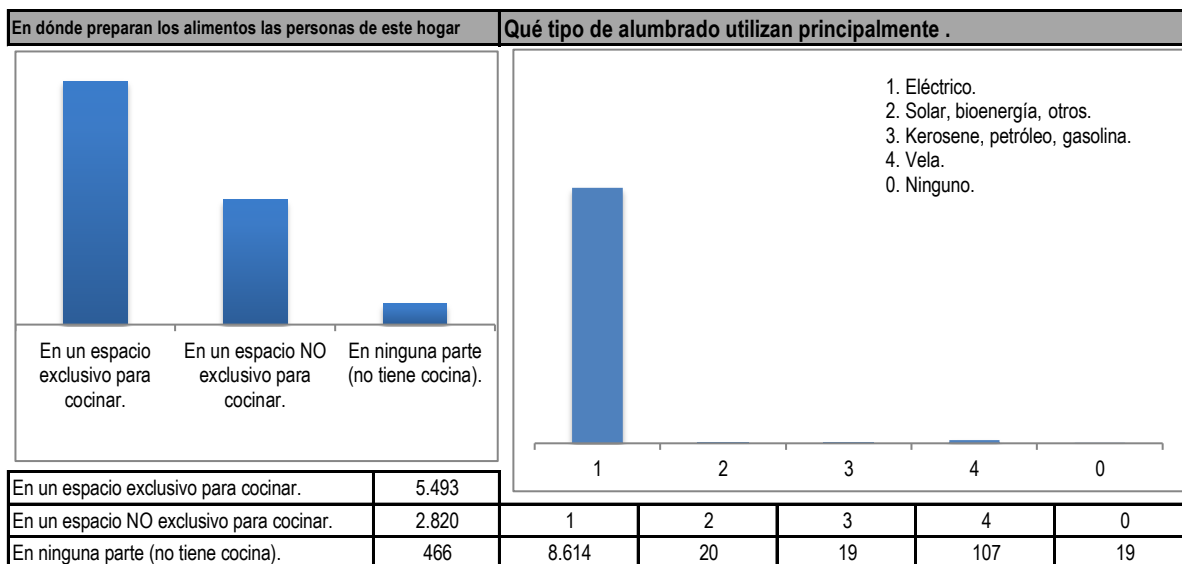
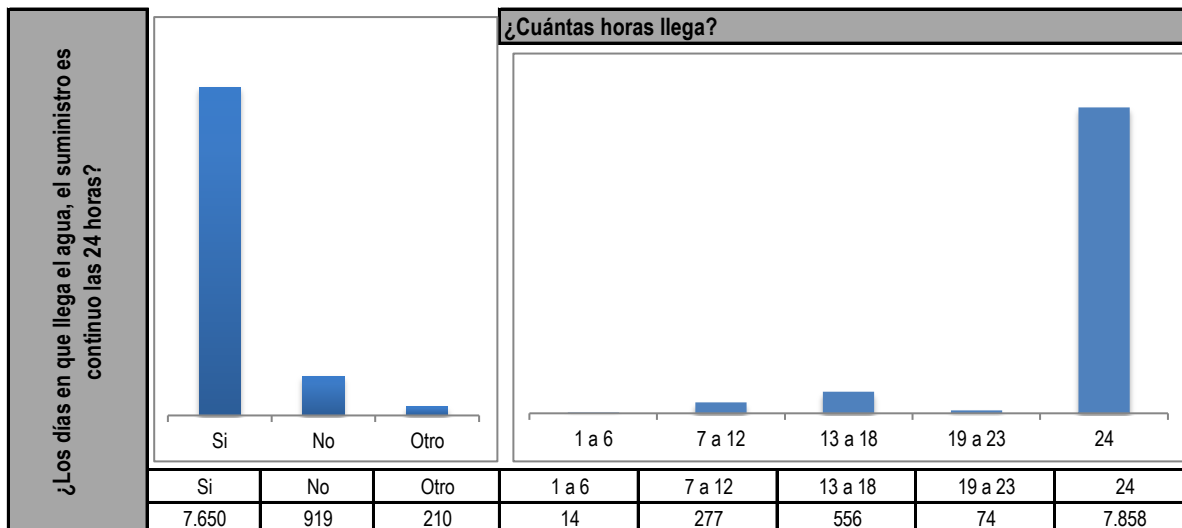
¿El agua llega al hogar los siete días de la semana? ¿Cuántos días llega?



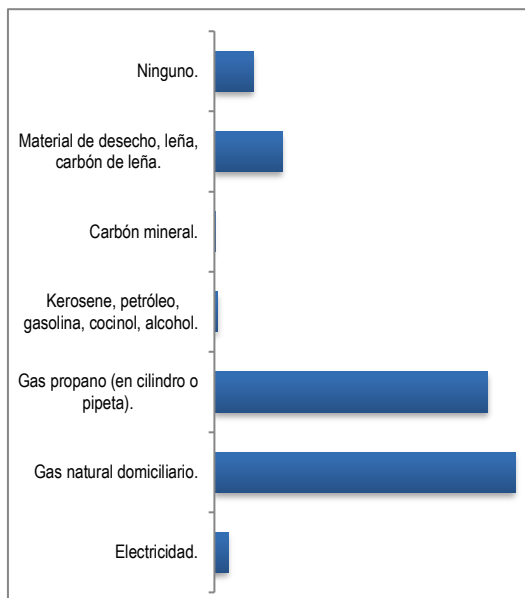
¿Cuántos días llega?	
Todos los días	7.854
1	3
2	4
3	13
4	42

Si	No	Otro	5	612
7.644	925	210	6	251

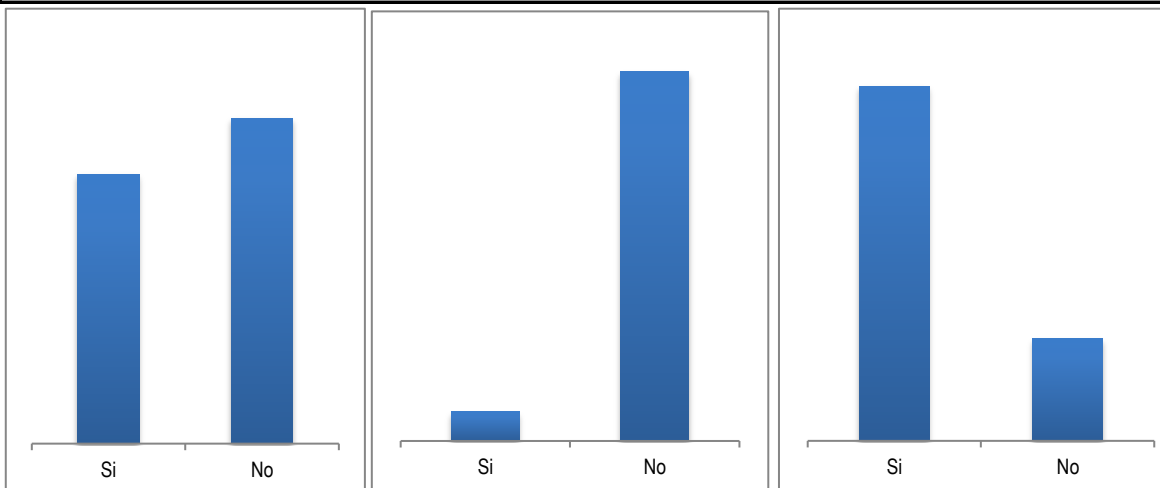




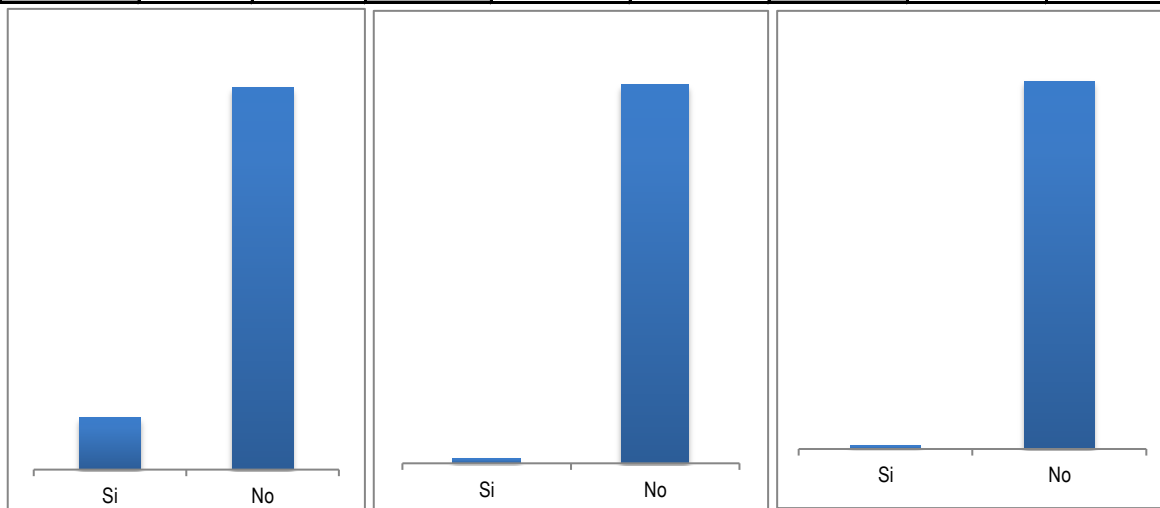
Cuál combustible o fuente de energía utilizan principalmente para cocinar	
Electricidad.	171
Gas natural domiciliario.	3.779
Gas propano (en cilindro o pipeta).	3.438
Kerosene, petróleo, gasolina, cocinol, alcohol.	45
Carbón mineral.	8
Material de desecho, leña, carbón de leña.	850
Ninguno.	488



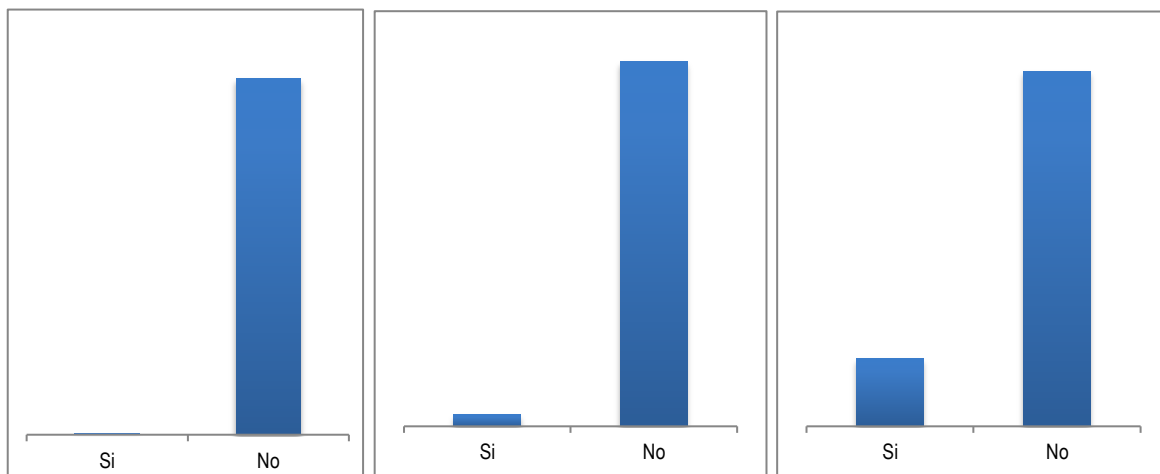
El hogar cuenta con los siguientes bienes o servicios



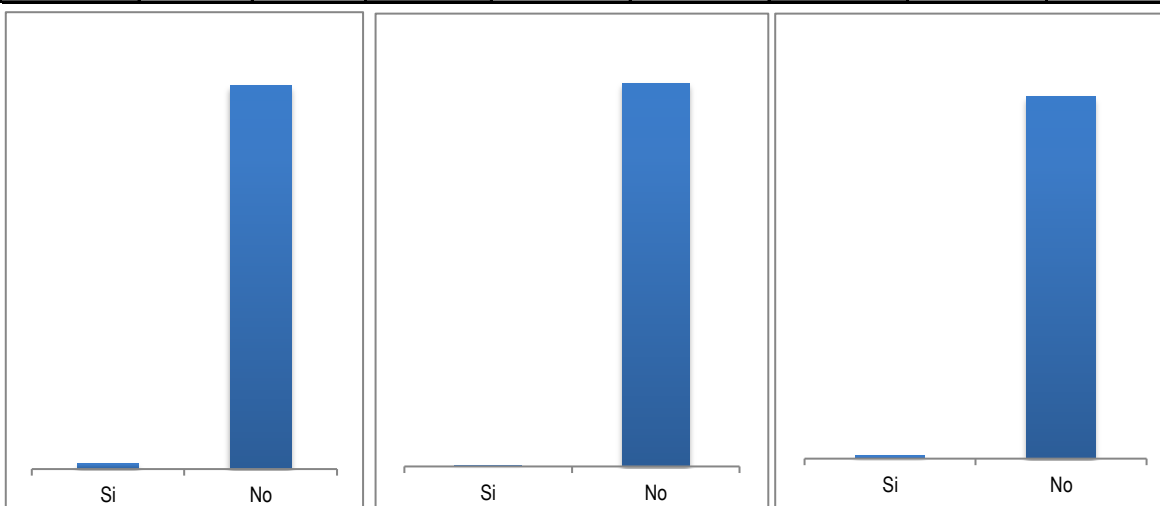
Nevera o enfriador.	Si	No	Lavadora.	Si	No	Televisor.	Si	No
	3.977	4.802		644	8.135		6.809	1.970



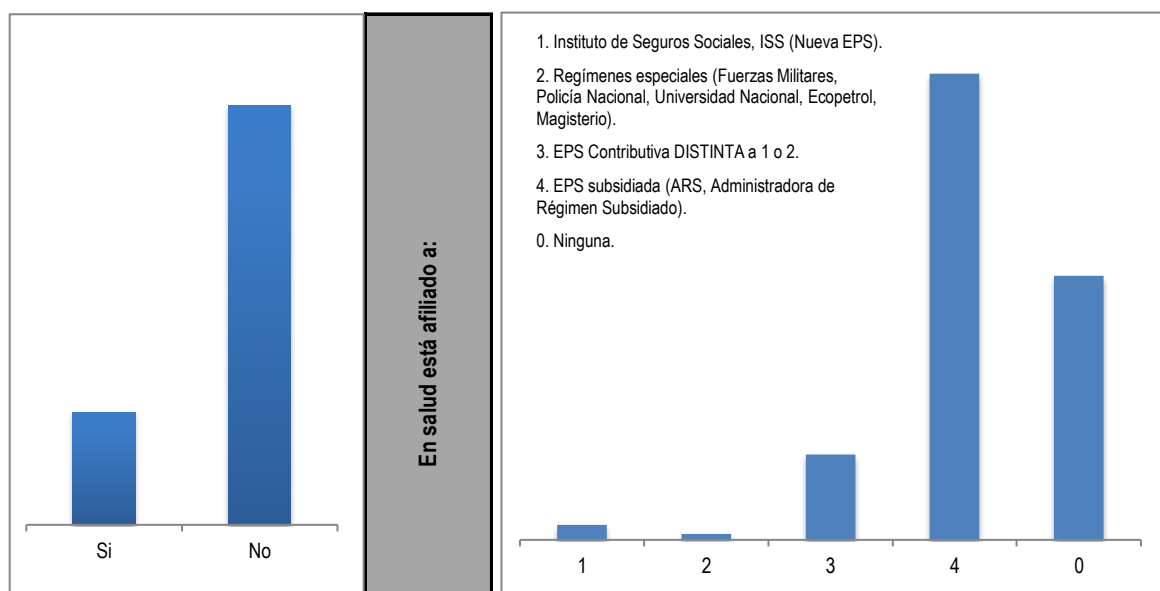
Servicio de televisión por cable o parabólica.	Si	No	Calentador de agua o ducha eléctrica.	Si	No	Horno microondas.	Si	No
	1.051	7.728		109	8.670		76	8.703



Aire acondicionado.	Si	No	Computador.	Si	No	Equipo de sonido.	Si	No
	25	8.754		265	8.514		1.408	7.371



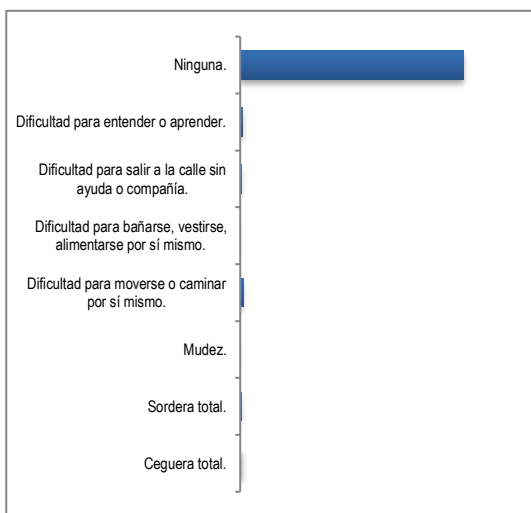
Motocicleta para uso del hogar.	Si	No	Tractor para uso del hogar.	Si	No	Automóvil para uso del hogar.	Si	No
	134	8.645		16	8.763		67	8.712



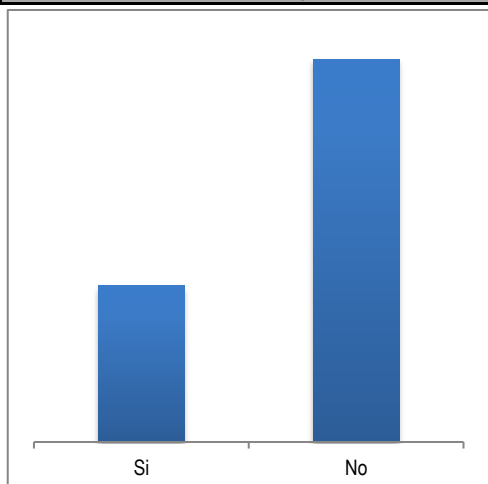
Bienes raíces.	Si	No	1	2	3	4	0
	1.860	6.919	415	168	2.382	13.036	7.388

Por enfermedad, accidente o nacimiento tiene alguna de las siguientes condiciones de forma permanente

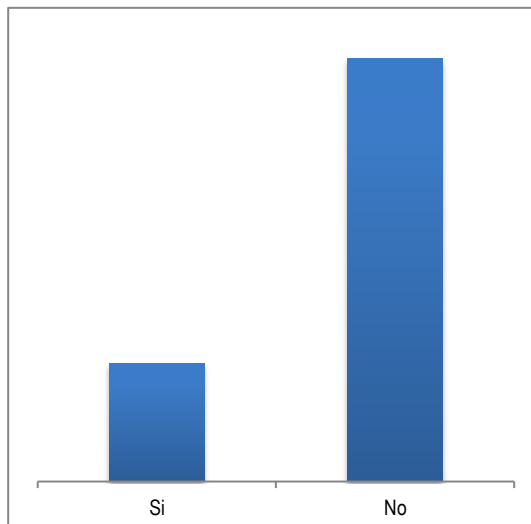
Ceguera total.	36
Sordera total.	152
Mudez.	16
Dificultad para moverse o caminar por sí mismo.	312
Dificultad para bañarse, vestirse, alimentarse por sí mismo.	49
Dificultad para salir a la calle sin ayuda o compañía.	150
Dificultad para entender o aprender.	270
Ninguna.	22.404



Está embarazada o ha tenido hijos.



Asiste a centro educativo.

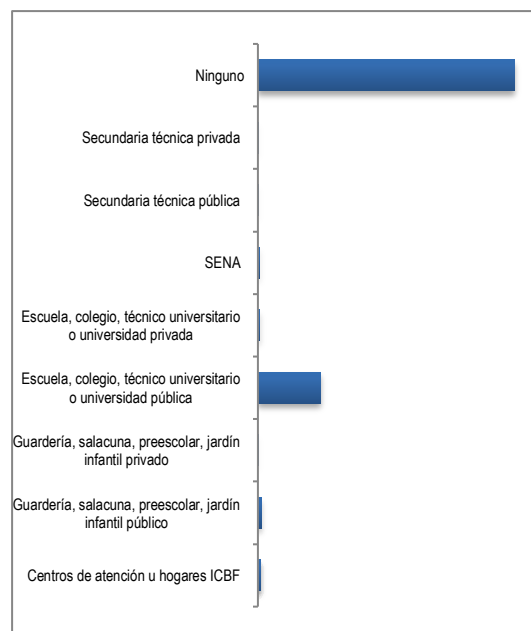


Si	6.792	No	16.597
----	-------	----	--------

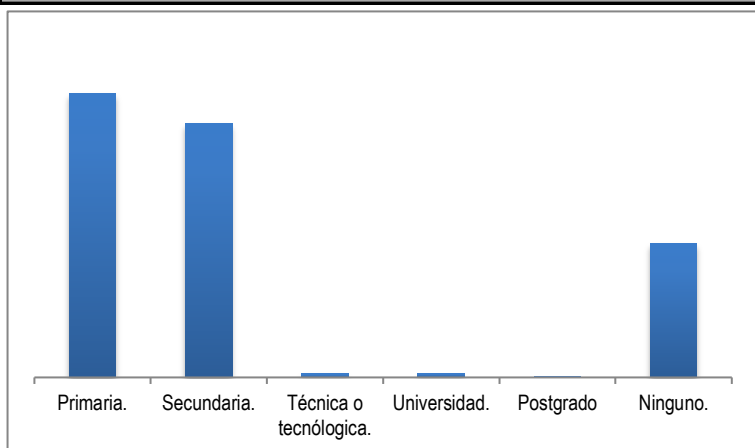
Si	5.105	No	18.284
----	-------	----	--------

Tipo de establecimiento

Centros de atención u hogares ICBF	195
Guardería, salacuna, preescolar, jardín infantil público	229
Guardería, salacuna, preescolar, jardín infantil privado	6
Escuela, colegio, técnico universitario o universidad pública	4.457
Escuela, colegio, técnico universitario o universidad privada	135
SENA	78
Secundaria técnica pública	3
Secundaria técnica privada	2
Ninguno	18.284

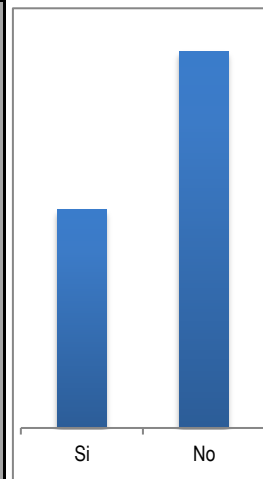


Nivel educativo alcanzado.



Primaria.	Secundaria.	Técnica o tecnológica.	Universidad.	Postgrado	Ninguno.
9.773	8.739	120	133	15	4.609

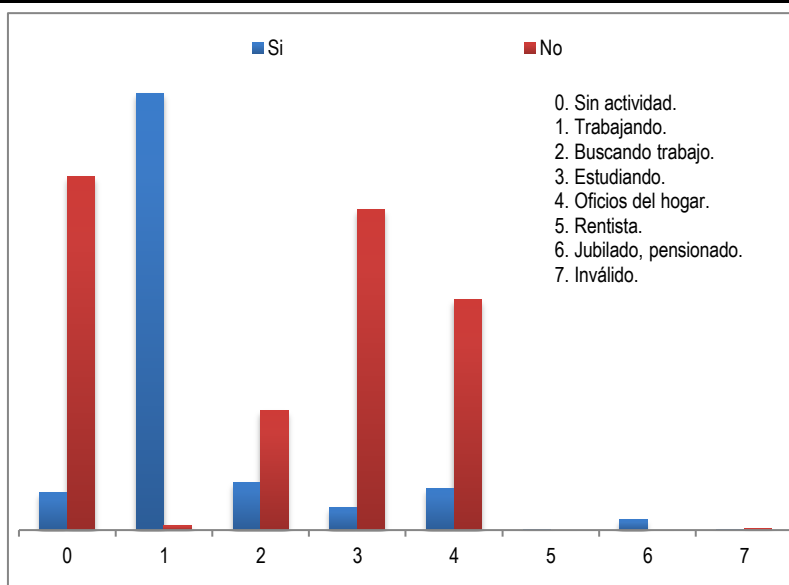
Percibe ingresos (laborales, arriendos, subsidios, transferencias, en especie)



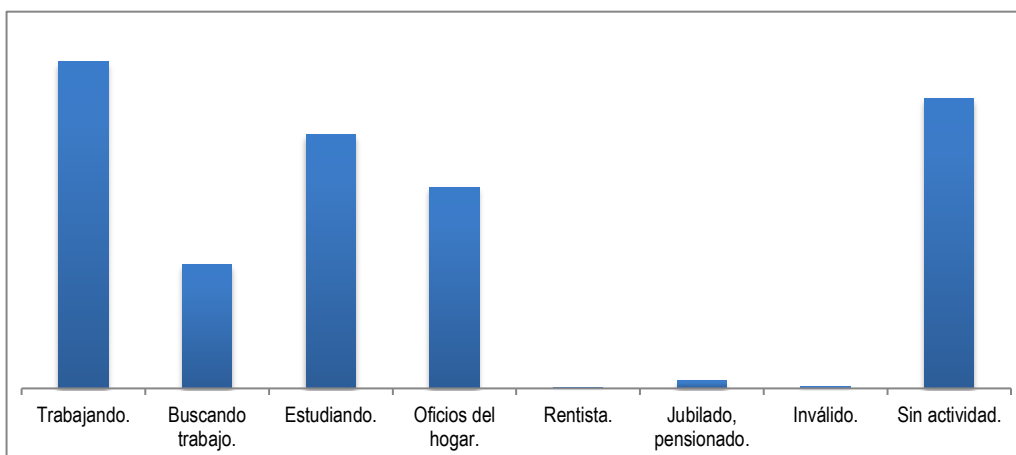
Si	No
8.584	14.805

Percibe ingresos (laborales, arriendos, subsidios, transferencias, en especie)

	Si	No
0	533	5.081
1	6.273	68
2	686	1.717
3	323	4.608
4	598	3.305
5	13	0
6	146	0
7	12	26

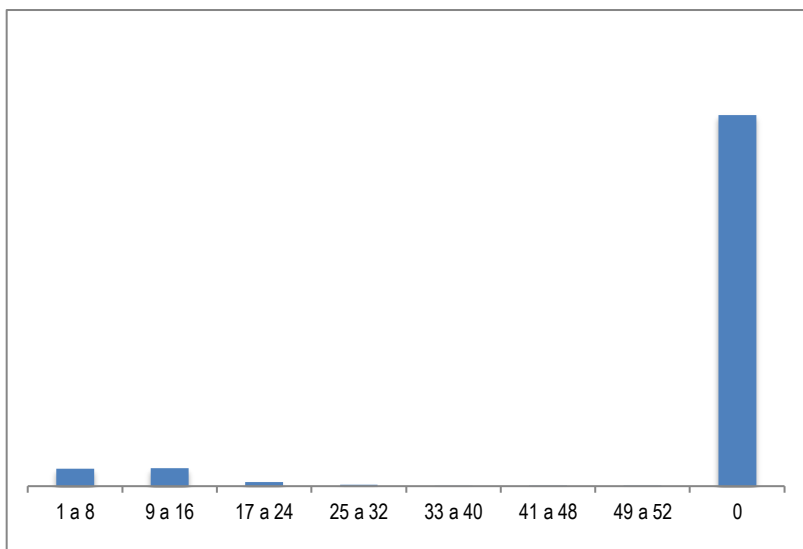


Actividad en el último mes

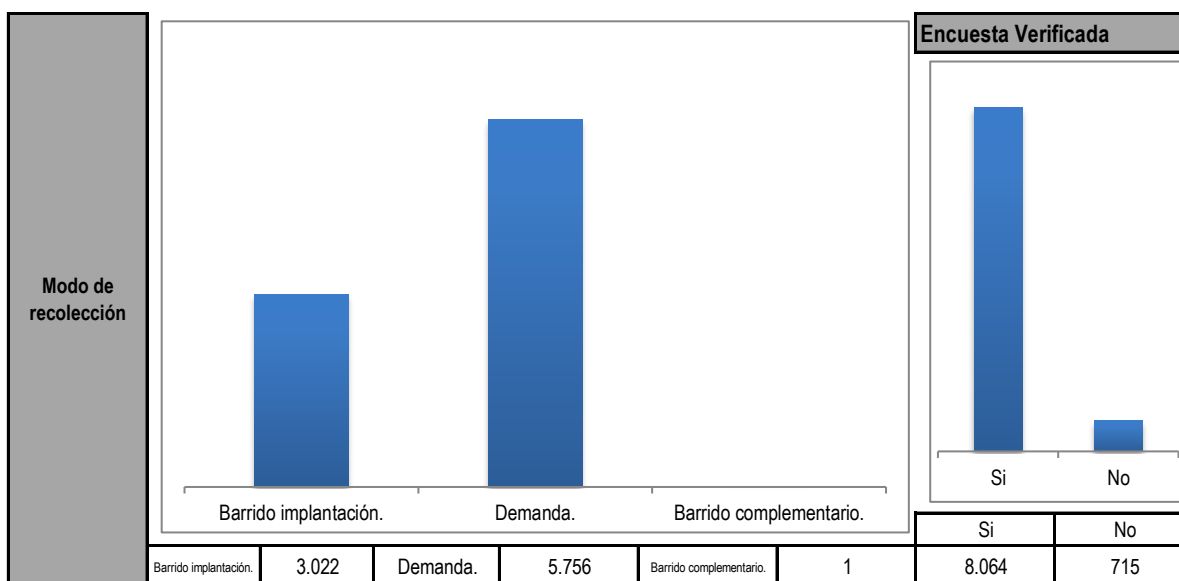


Trabajando.	Buscando trabajo.	Estudiando.	Oficios del hogar.	Rentista.	Jubilado, pensionado.	Inválido.	Sin actividad.
6.341	2.403	4.931	3.903	13	146	38	5.614

Cuántas semanas lleva buscando trabajo.	1 a 8	993
	9 a 16	1.010
	17 a 24	246
	25 a 32	91
	33 a 40	36
	41 a 48	18
	49 a 52	9
	0	20.986



CONTROL DE TRABAJO



Informante calificado referido en la Encuesta	
Jefe.	8.039
Cónyuge o compañera (o).	642
Hijos.	67
Nietos.	22
Padres.	5
Hermanos.	2
Yerno o nuera.	2
Abuelos.	0
Suegros.	0
Tíos.	0
Sobrinos.	0
Primos.	0
Cuñados.	0

