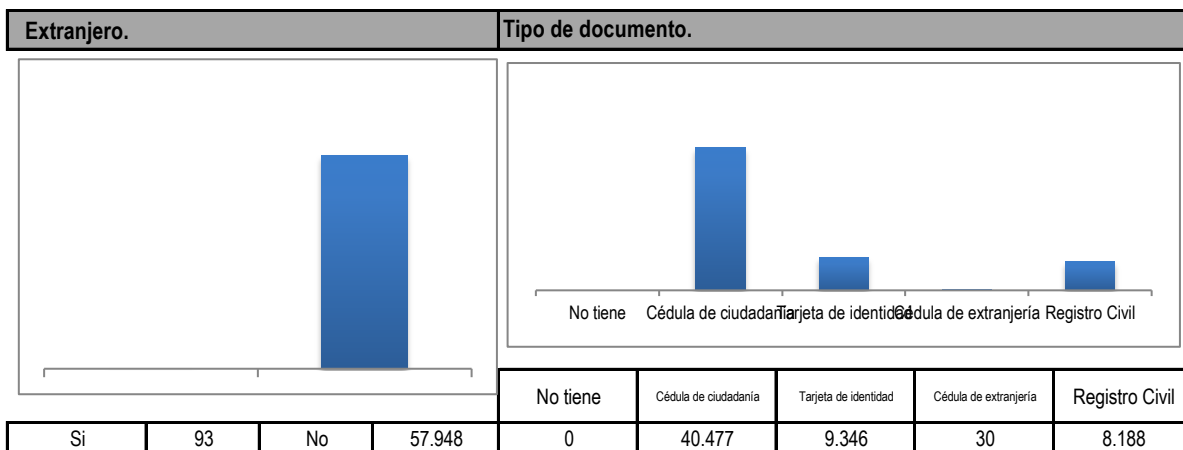
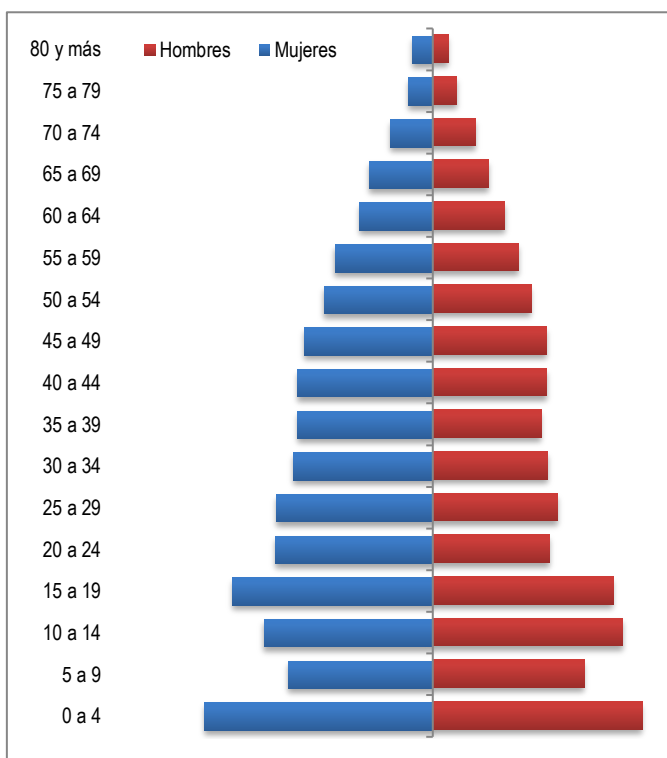
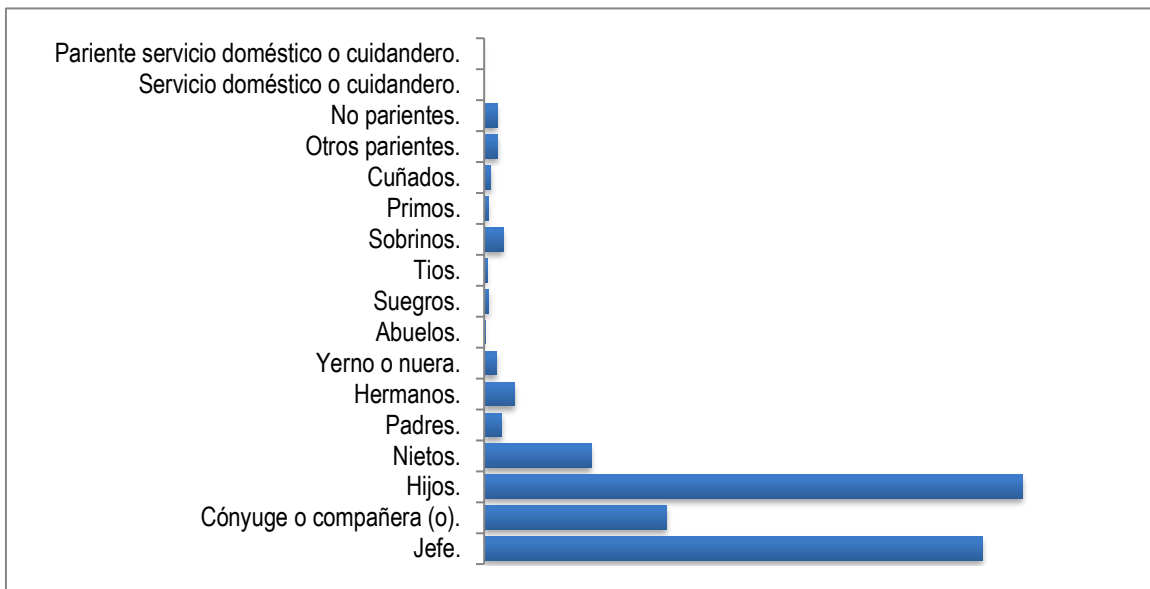


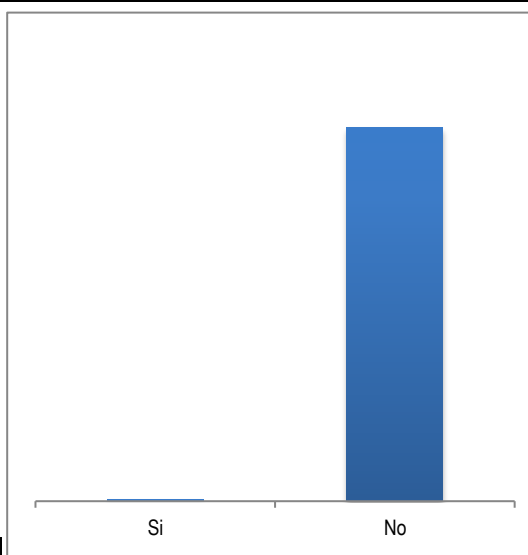
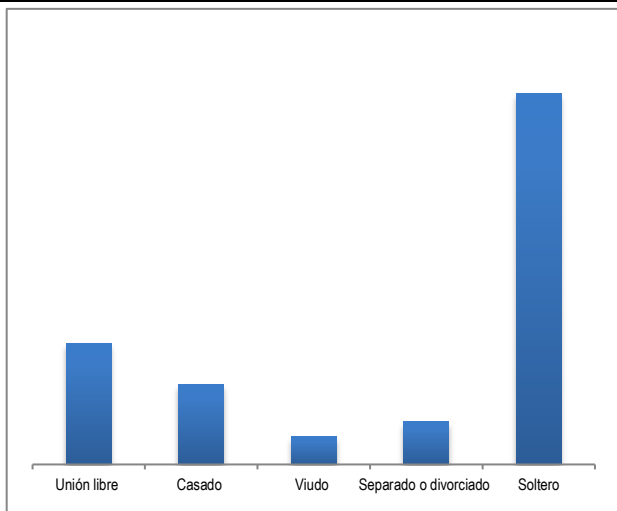
Edad.			
Rango de edad	Mujeres	Hombres	Total
0 a 4	3.385	3.106	6.491
5 a 9	2.141	2.247	4.388
10 a 14	2.499	2.815	5.314
15 a 19	2.967	2.672	5.639
20 a 24	2.330	1.736	4.066
25 a 29	2.312	1.848	4.160
30 a 34	2.068	1.708	3.776
35 a 39	2.000	1.607	3.607
40 a 44	2.001	1.692	3.693
45 a 49	1.903	1.688	3.591
50 a 54	1.612	1.461	3.073
55 a 59	1.450	1.276	2.726
60 a 64	1.082	1.068	2.150
65 a 69	939	833	1.772
70 a 74	628	636	1.264
75 a 79	358	358	716
80 y más	296	230	526



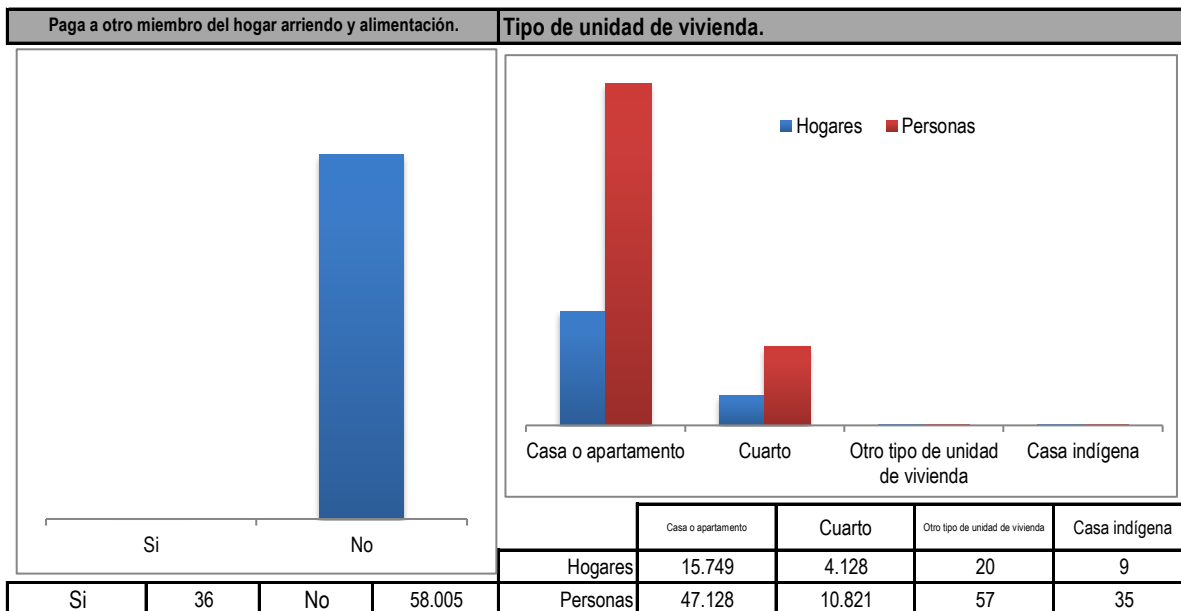


Parentesco con el jefe del hogar.	
Jefe.	19.906
Cónyuge o compañera (o).	7.306
Hijos.	21.509
Nietos.	4.291
Padres.	705
Hermanos.	1.213
Yerno o nuera.	508
Abuelos.	43
Suegros.	183
Tíos.	114
Sobrinos.	769
Primos.	155
Cuñados.	261
Otros parientes.	544
No parientes.	524
Servicio doméstico o cuidadero.	10
Pariente servicio doméstico o cuidadero.	0

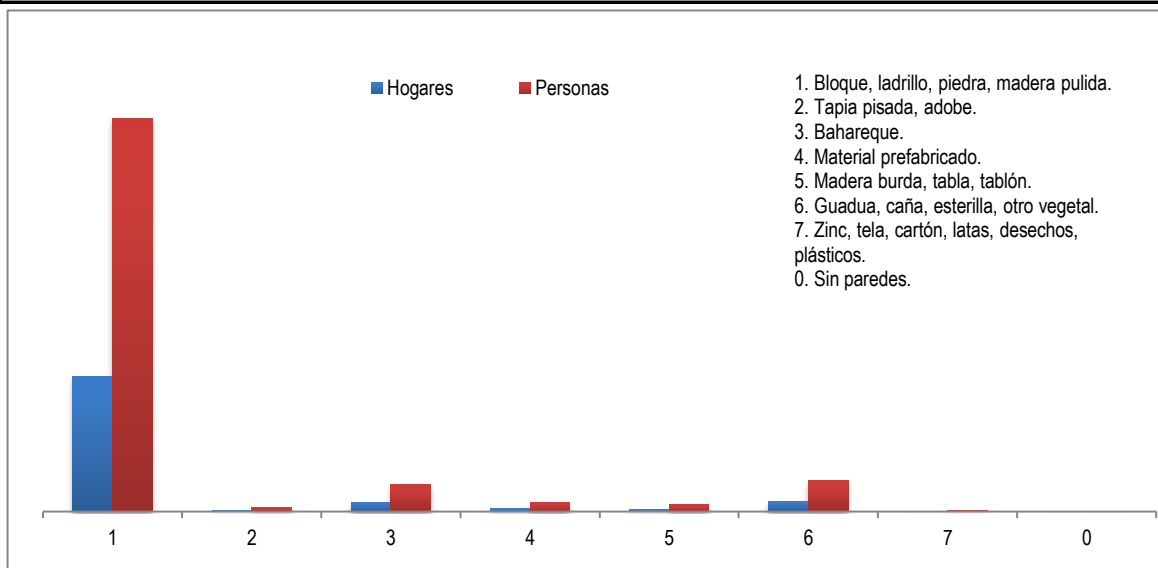
Estado Civil.	Trabaja al interior de este hogar como servicio doméstico o cuidadero.
---------------	--



Unión libre	Casado	Viudo	Separado o divorciado	Soltero	Si	No
10.908	7.237	2.513	3.849	33.534	226	57.815

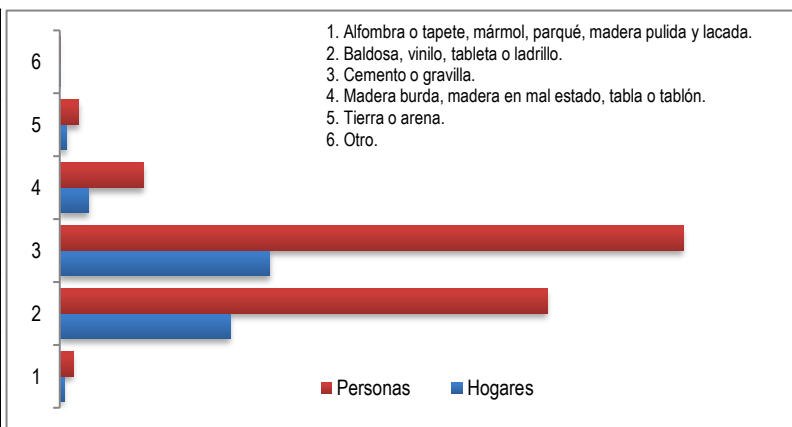


Material predominante de las paredes exteriores.

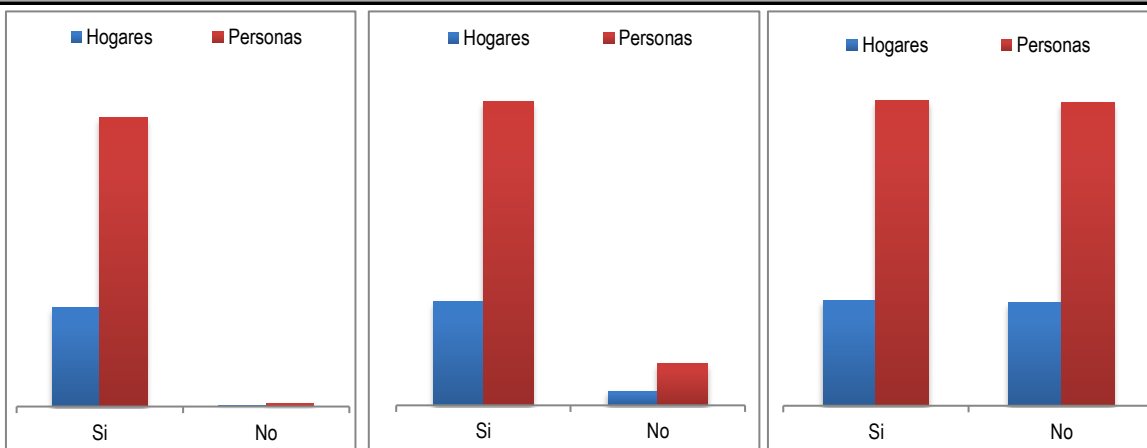


	1	2	3	4	5	6	7	0
Hogares	16.642	135	1.135	372	282	1.279	61	0
Personas	48.313	516	3.301	1.112	886	3.778	135	0

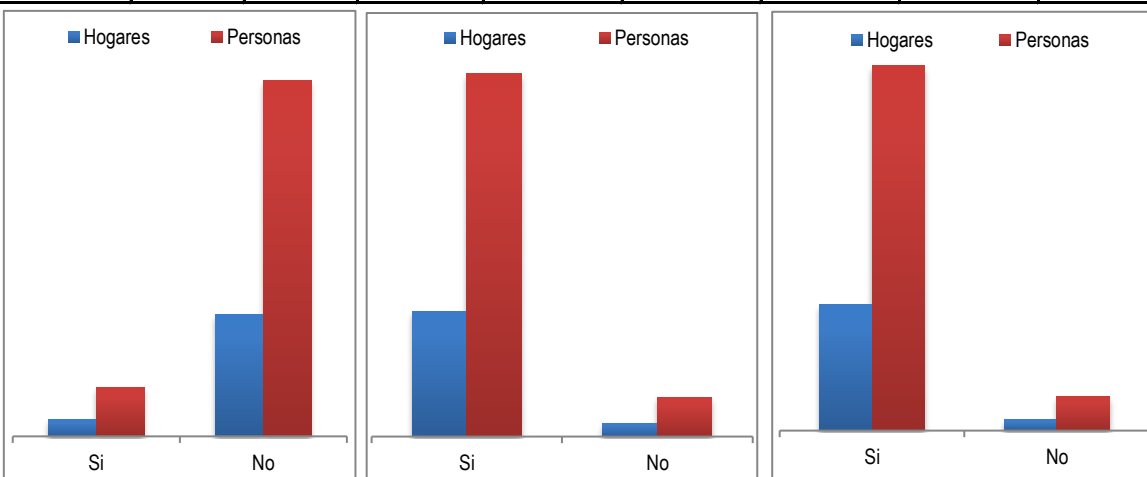
Material predominante de los pisos.	Hogares	Personas
1	204	631
2	8.067	23.043
3	9.932	29.480
4	1.367	3.957
5	326	902
6	10	28



La unidad de vivienda cuenta con servicios públicos de:

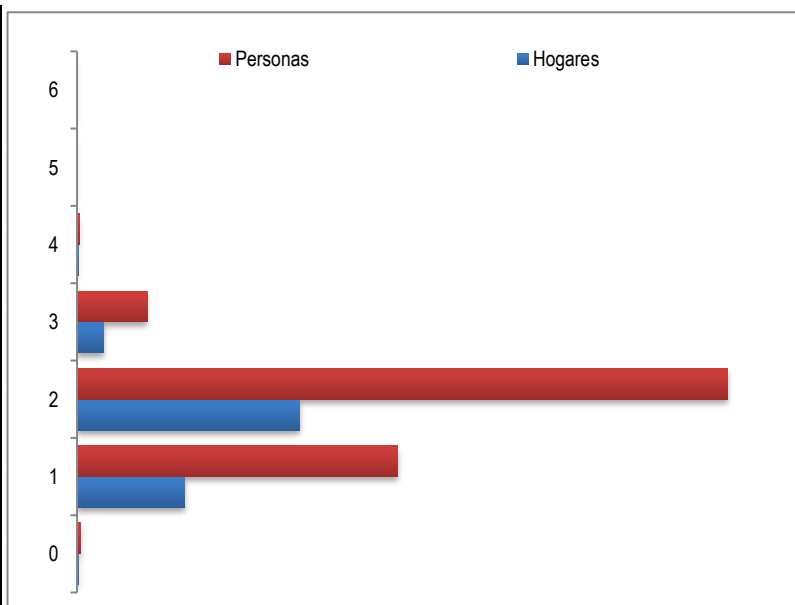


Servicio	Si	No
Energía Eléctrica	Hogares: 19.675, Personas: 57.390	Hogares: 231, Personas: 651
Alcantarillado	Hogares: 17.501, Personas: 51.068	Hogares: 2.405, Personas: 6.973
Gas natural domiciliario	Hogares: 10.054, Personas: 29.123	Hogares: 9.852, Personas: 28.918



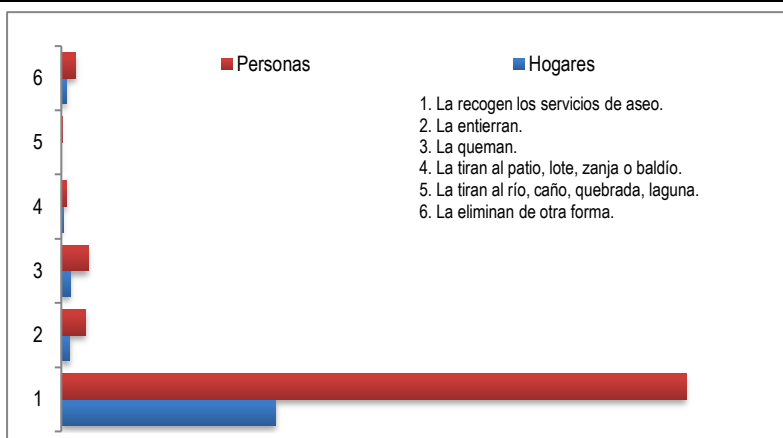
Servicio	Si	No
Teléfono	Hogares: 2.381, Personas: 6.983	Hogares: 17.525, Personas: 51.058
Recolección de basura	Hogares: 17.980, Personas: 52.363	Hogares: 1.926, Personas: 5.678
Acueducto	Hogares: 18.300, Personas: 53.059	Hogares: 1.606, Personas: 4.982

Estrato.	Hogares	Personas
0	81	201
1	5.966	17.761
2	12.320	36.068
3	1.478	3.886
4	60	122
5	0	0
6	1	3

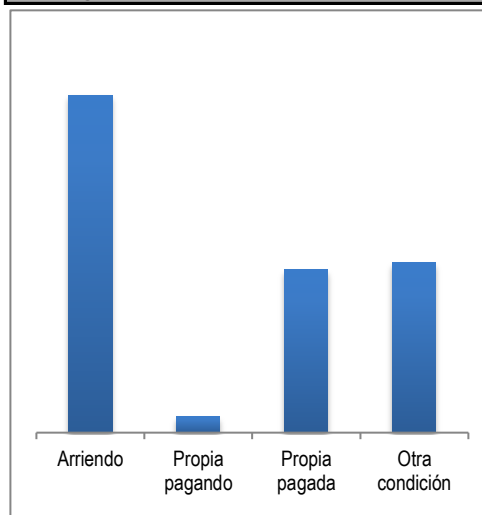


Cómo eliminan principalmente la basura en esta unidad de vivienda.

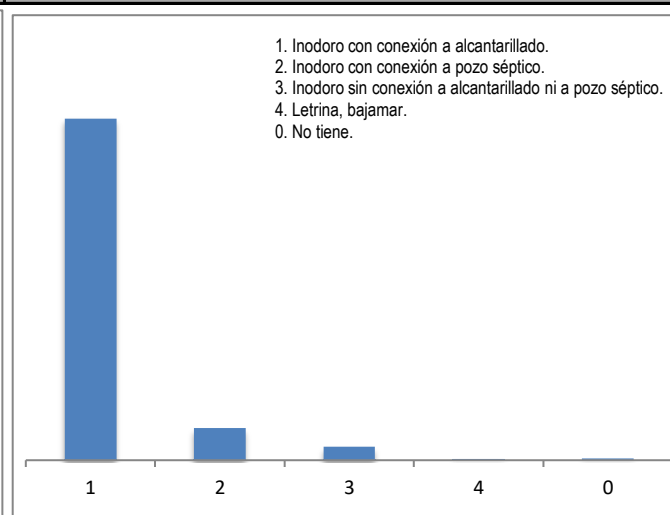
	Hogares	Personas
1	17.893	52.108
2	693	1.996
3	731	2.256
4	145	425
5	17	58
6	427	1.198



Este hogar vive en:

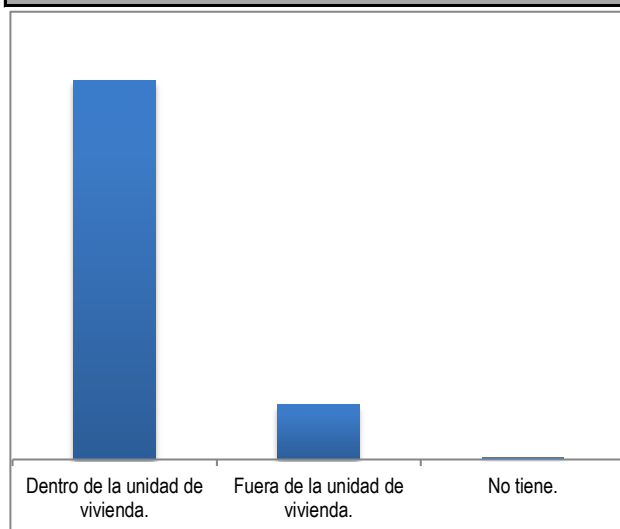


El servicio sanitario que utilizan es:

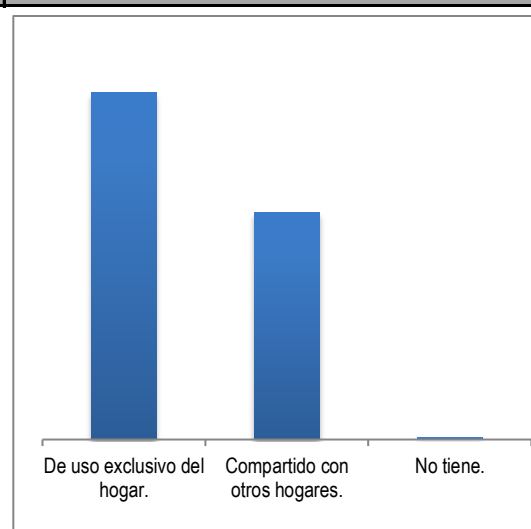


Arriendo	Propia pagando	Propia pagada	Otra condición	1	2	3	4	0
9.787	459	4.729	4.931	17.431	1.651	692	52	80

Dónde se encuentra el sanitario que usan las personas de este hogar.

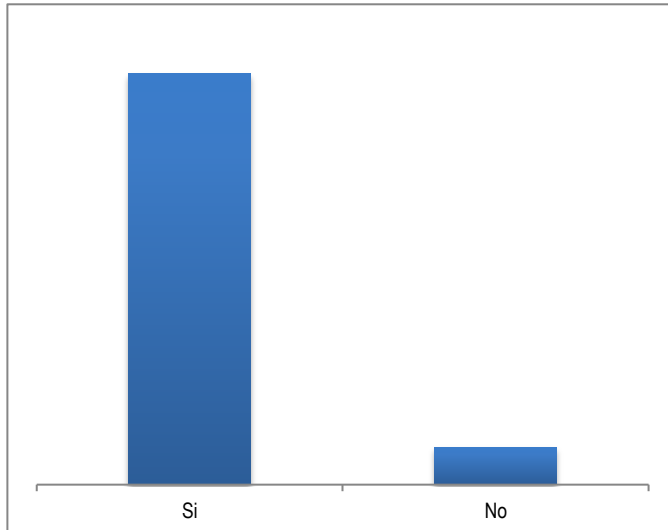
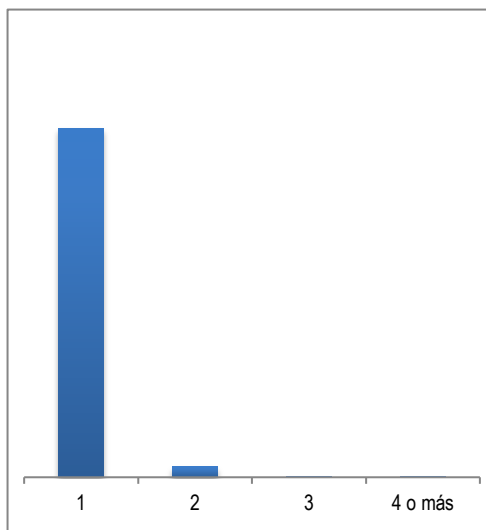


El servicio sanitario es:



Dentro de la unidad de vivienda.	17.307	De uso exclusivo del hogar.	11.976
Fuera de la unidad de vivienda.	2.517	Compartido con otros hogares.	7.850
No tiene.	82	No tiene.	80

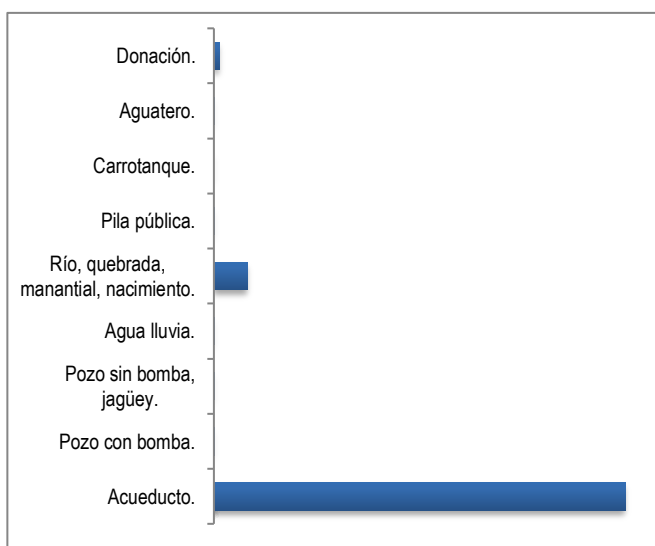
Cuántos sanitarios tiene este hogar. Tiene ducha o regadera conectada a acueducto.



1	2	3	4 o más	Si	18.239
19.174	587	42	16	No	1.667

El agua para consumo la obtienen principalmente de:

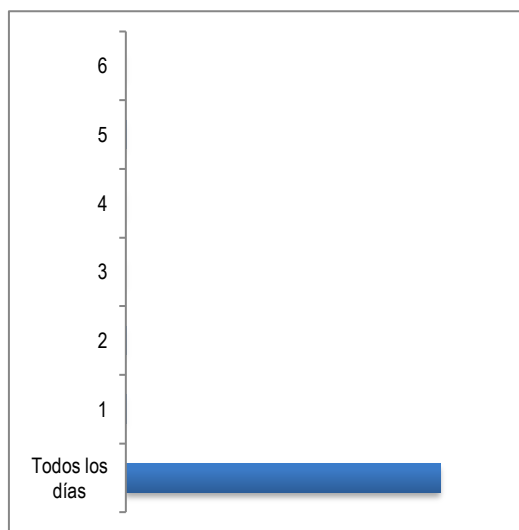
Acueducto.	18.151
Pozo con bomba.	20
Pozo sin bomba, jagüey.	11
Agua lluvia.	7
Río, quebrada, manantial, nacimiento.	1.463
Pila pública.	2
Carrotanque.	0
Aguatero.	24
Donación.	228

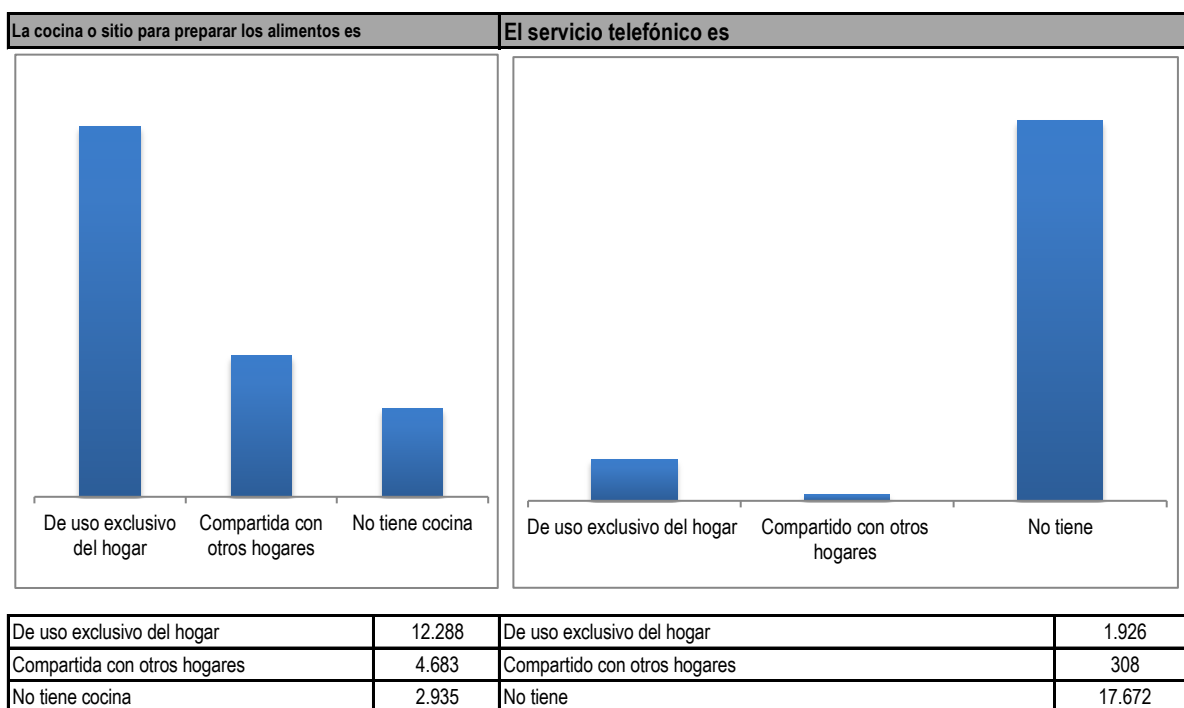
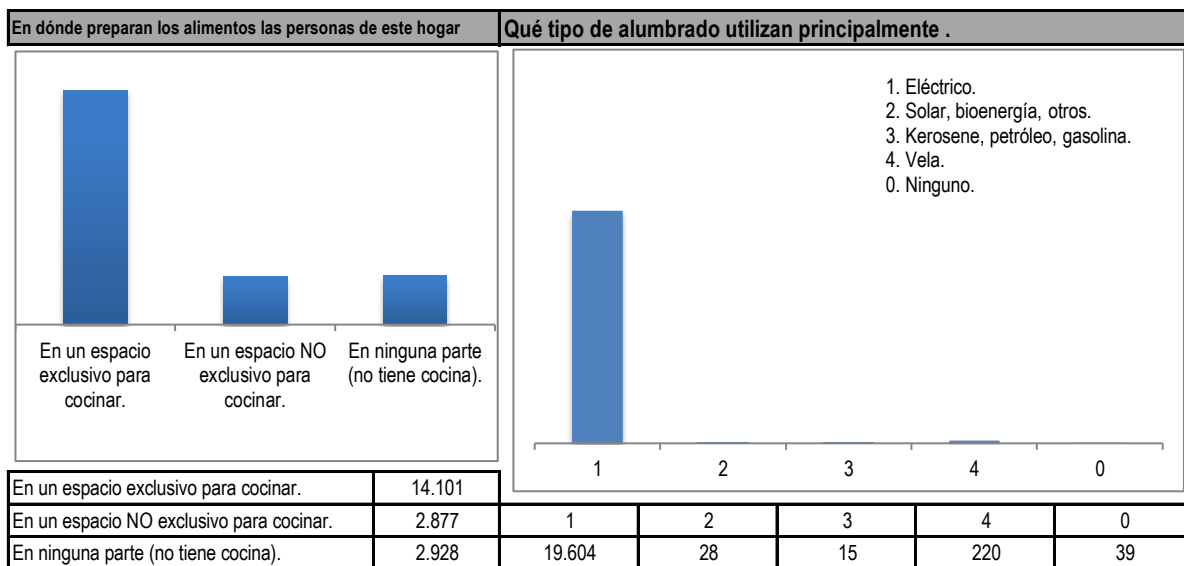
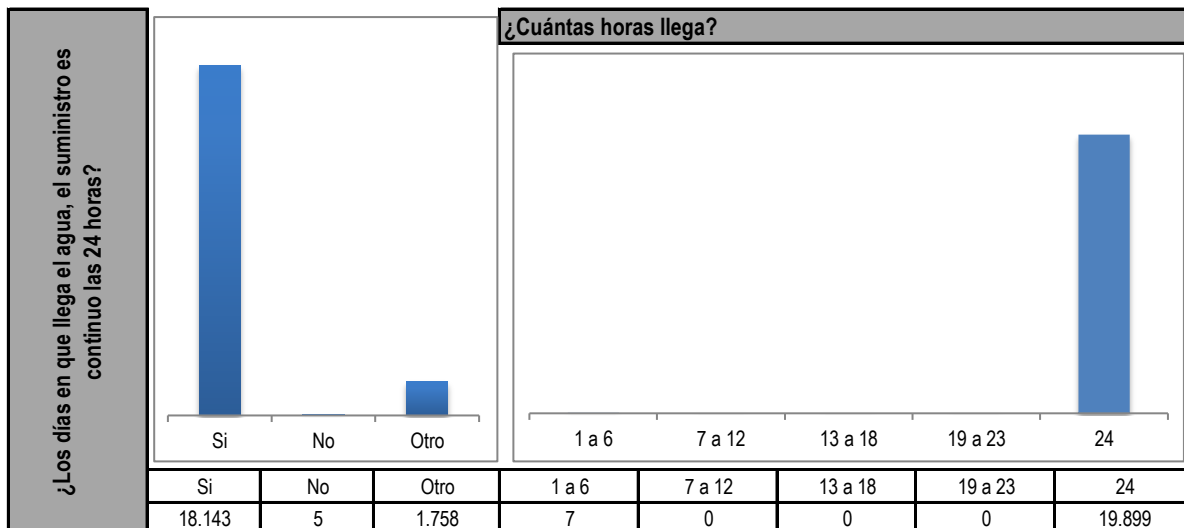


¿El agua llega al hogar los siete días de la semana?

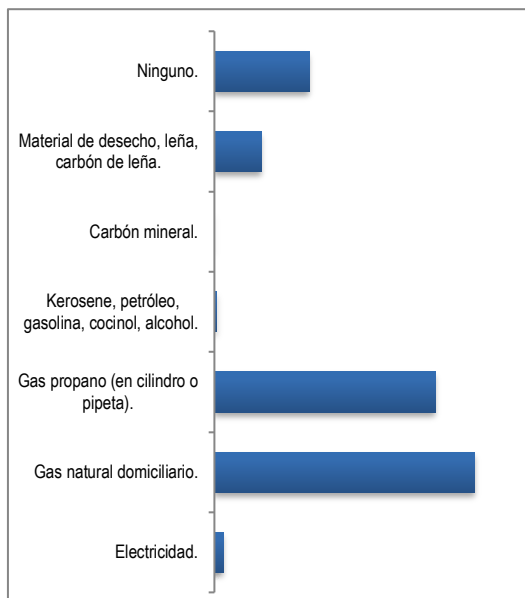
¿Cuántos días llega?

¿El agua llega al hogar los siete días de la semana?	¿Cuántos días llega?	Número de hogares
Si	Todos los días	19.903
	1	1
	2	1
	3	0
	4	0
	5	1
No	6	0
	7	0
Otro	3	1.755
	4	0

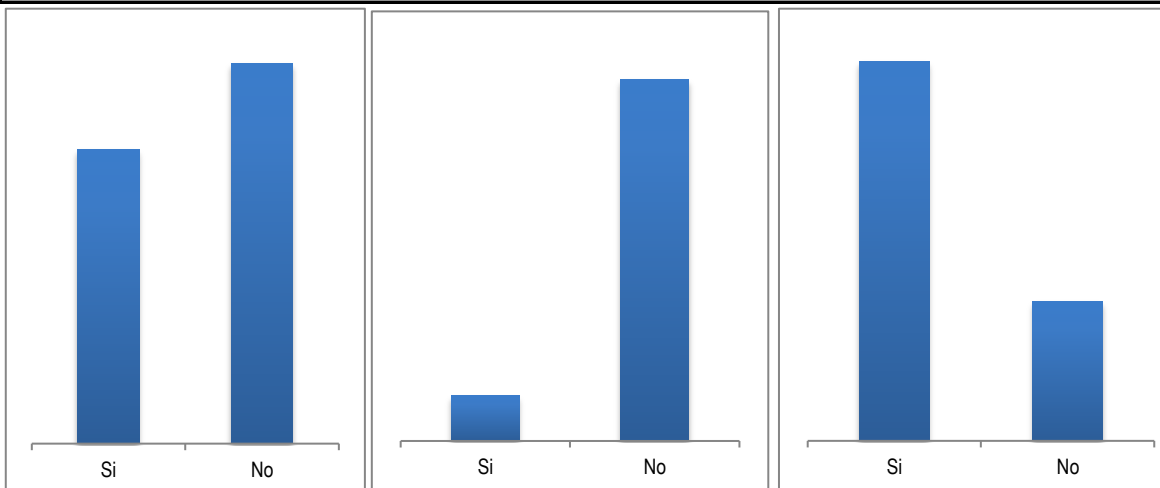




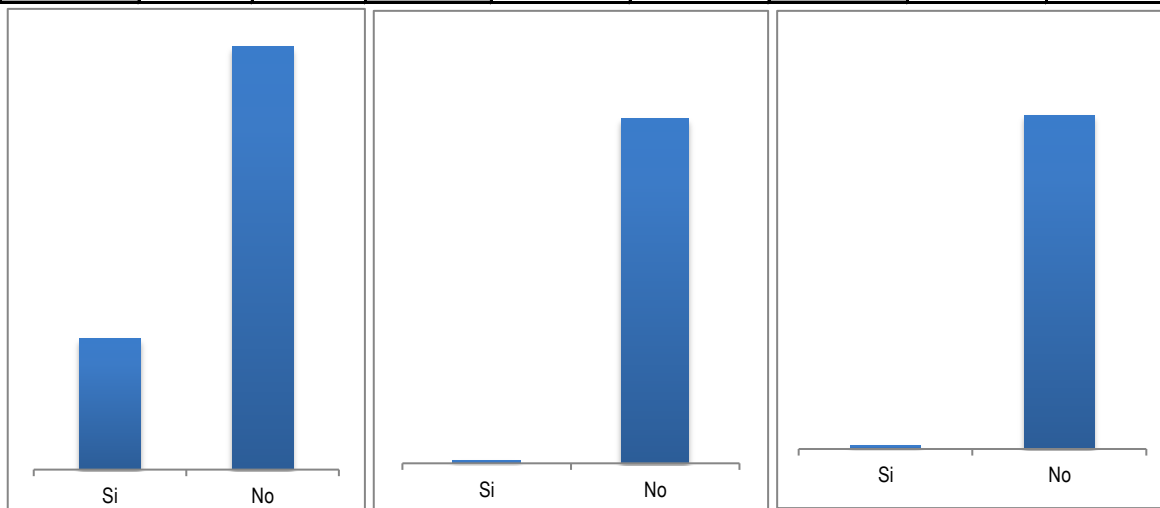
Cuál combustible o fuente de energía utilizan principalmente para cocinar	
Electricidad.	280
Gas natural domiciliario.	8.165
Gas propano (en cilindro o pipeta).	6.933
Kerosene, petróleo, gasolina, cocinol, alcohol.	70
Carbón mineral.	12
Material de desecho, leña, carbón de leña.	1.472
Ninguno.	2.974



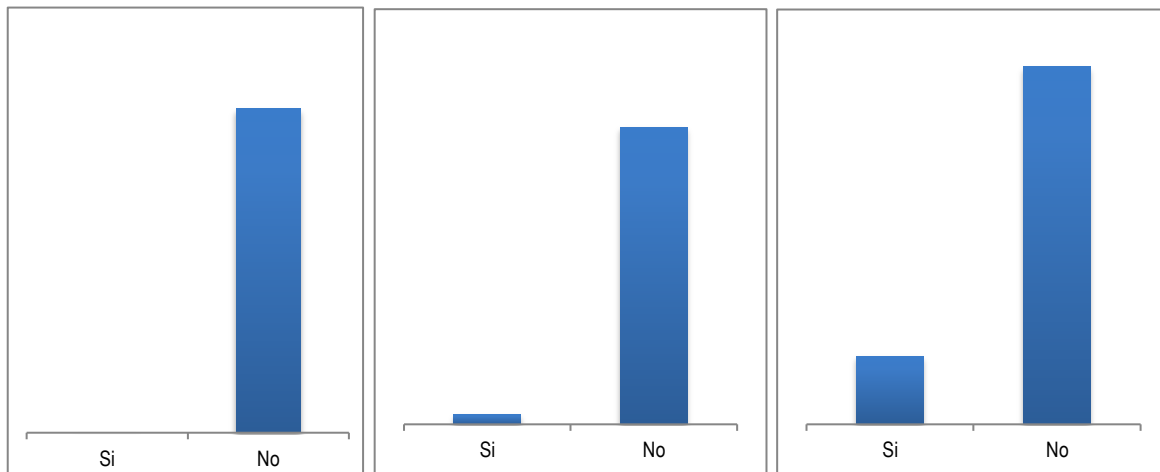
El hogar cuenta con los siguientes bienes o servicios



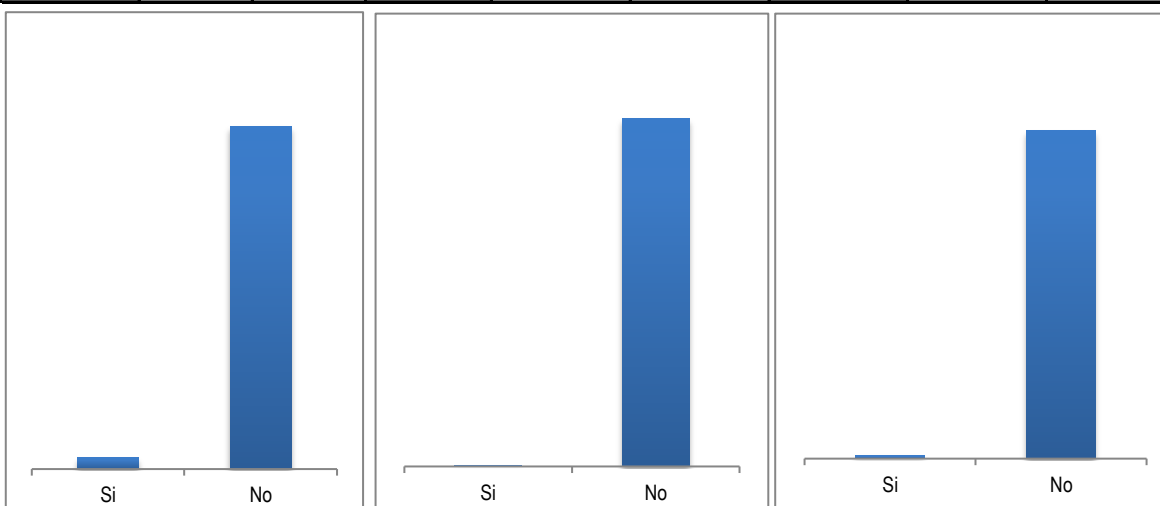
Nevera o enfriador.	Si	No	Lavadora.	Si	No	Televisor.	Si	No
	8.677	11.229		2.214	17.692		14.563	5.343



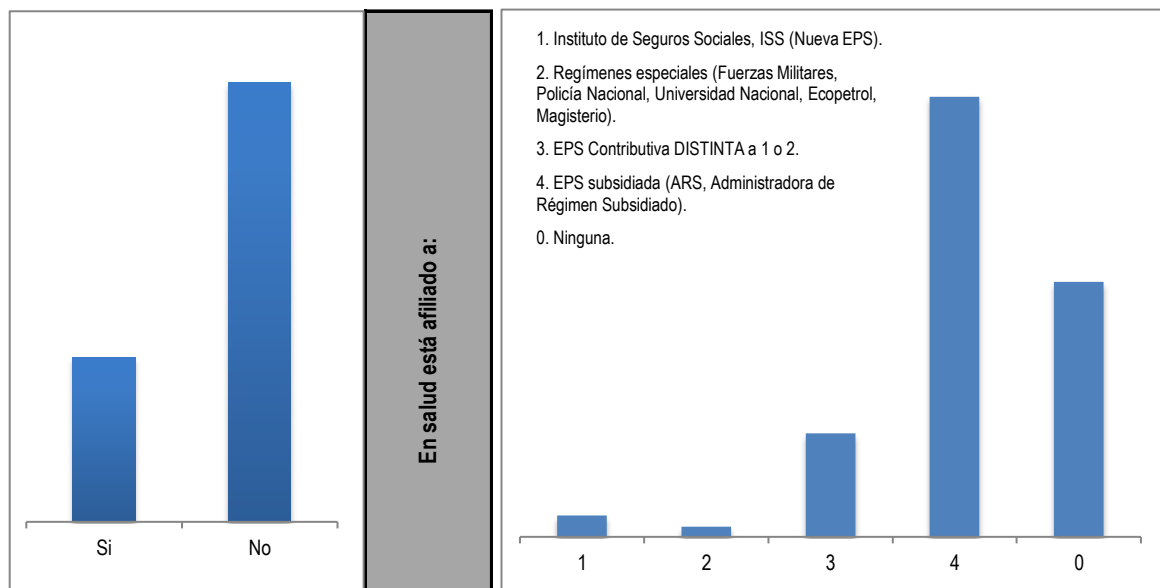
Servicio de televisión por cable o parabólica.	Si	No	Calentador de agua o ducha eléctrica.	Si	No	Horno microondas.	Si	No
	4.707	15.199		173	19.733		181	19.725



Aire acondicionado.	Si	No	Computador.	Si	No	Equipo de sonido.	Si	No
	27	19.879		653	19.253		3.190	16.716



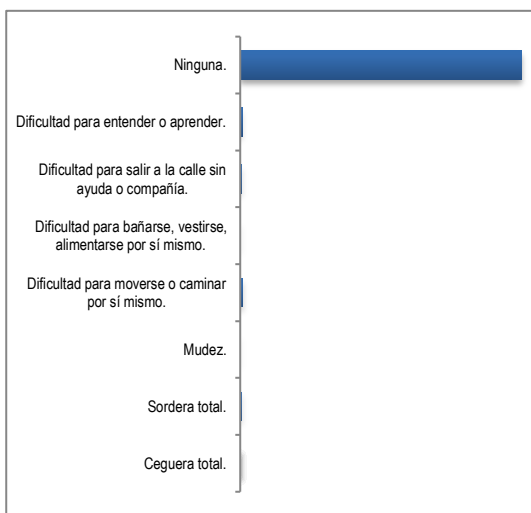
Motocicleta para uso del hogar.	Si	No	Tractor para uso del hogar.	Si	No	Automóvil para uso del hogar.	Si	No
	640	19.266		21	19.885		189	19.717



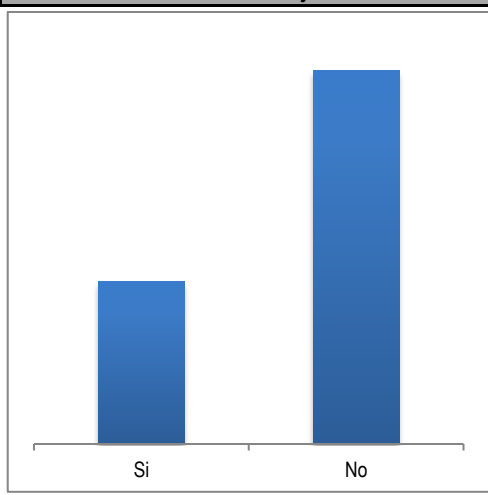
Bienes raíces.	Si	No	1	2	3	4	0
	5.430	14.476	1.478	719	7.227	30.780	17.837

Por enfermedad, accidente o nacimiento tiene alguna de las siguientes condiciones de forma permanente

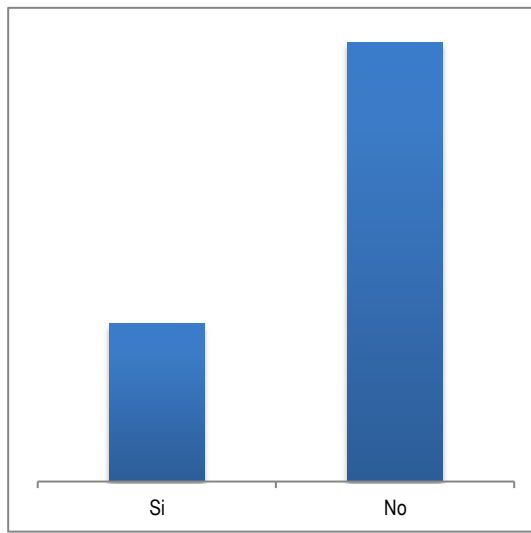
Ceguera total.	78
Sordera total.	271
Mudez.	40
Dificultad para moverse o caminar por sí mismo.	477
Dificultad para bañarse, vestirse, alimentarse por sí mismo.	131
Dificultad para salir a la calle sin ayuda o compañía.	288
Dificultad para entender o aprender.	370
Ninguna.	56.386



Está embarazada o ha tenido hijos.



Asiste a centro educativo.

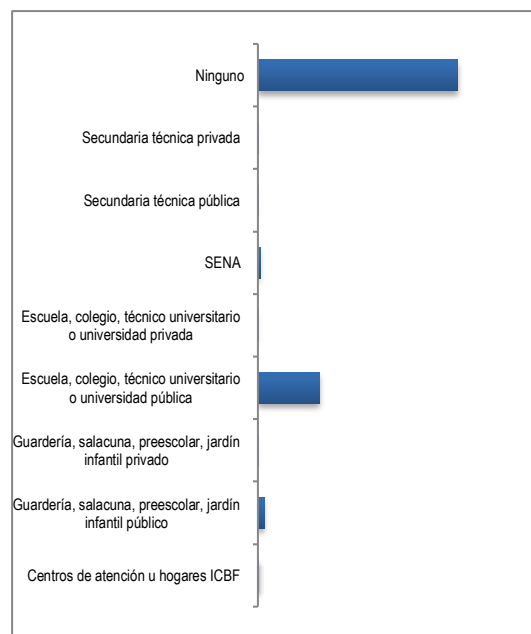


Si	17.566	No	40.475
----	--------	----	--------

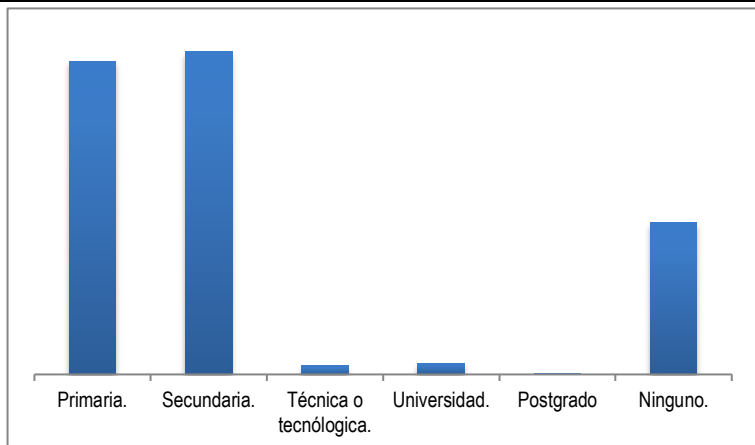
Si	15.327	No	42.714
----	--------	----	--------

Tipo de establecimiento

Centros de atención u hogares ICBF	220
Guardería, salacuna, preescolar, jardín infantil público	1.335
Guardería, salacuna, preescolar, jardín infantil privado	24
Escuela, colegio, técnico universitario o universidad pública	13.124
Escuela, colegio, técnico universitario o universidad privada	148
SENA	465
Secundaria técnica pública	7
Secundaria técnica privada	3
Ninguno	42.715

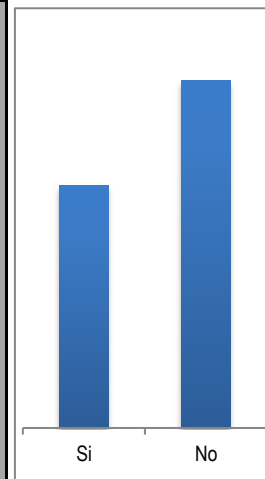


Nivel educativo alcanzado.



Primaria	Secundaria	Técnica o tecnológica	Universidad	Postgrado	Ninguno
22.495	23.177	607	817	53	10.892

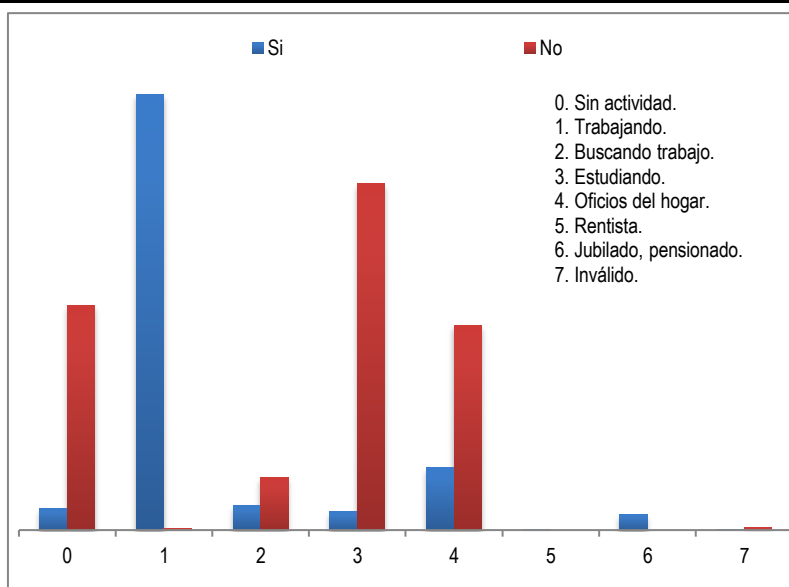
Percibe ingresos (laborales, arriendos, subsidios, transferencias, en especie)



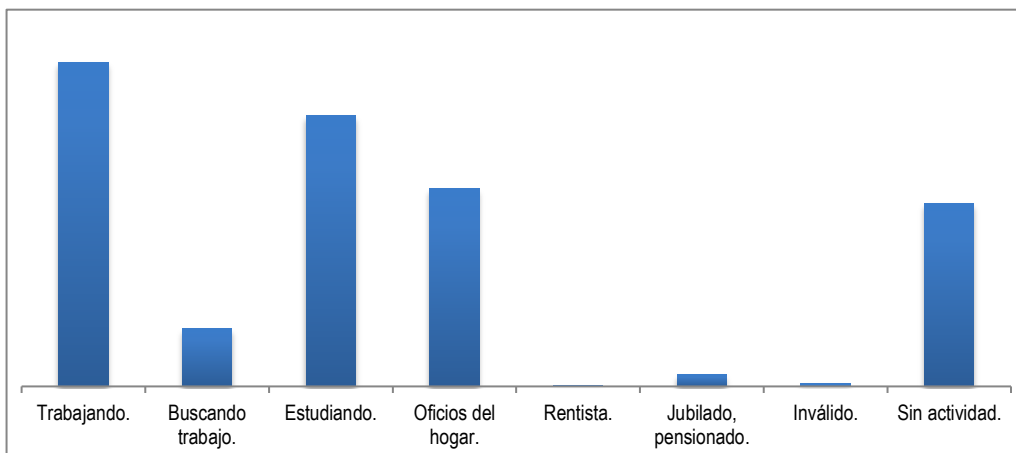
Si	No
23.832	34.209

Percibe ingresos (laborales, arriendos, subsidios, transferencias, en especie)

	Si	No
0	887	9.231
1	17.878	53
2	1.021	2.169
3	773	14.237
4	2.566	8.407
5	31	0
6	653	0
7	23	112

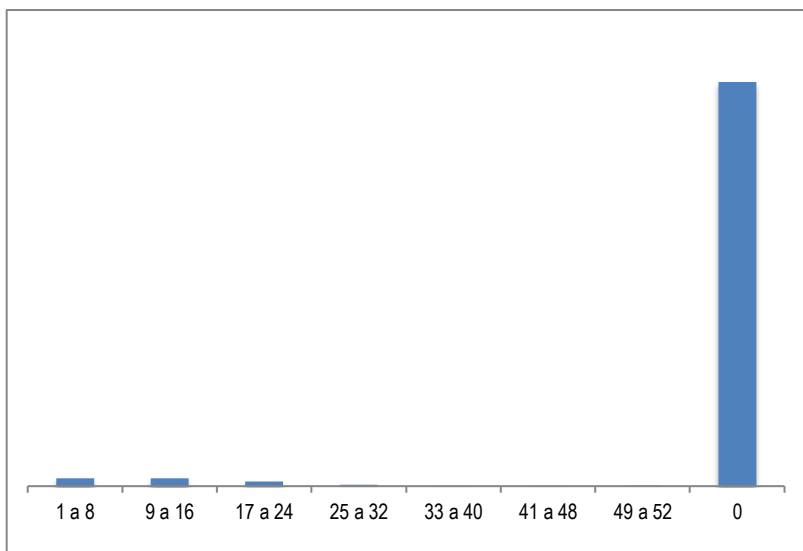


Actividad en el último mes

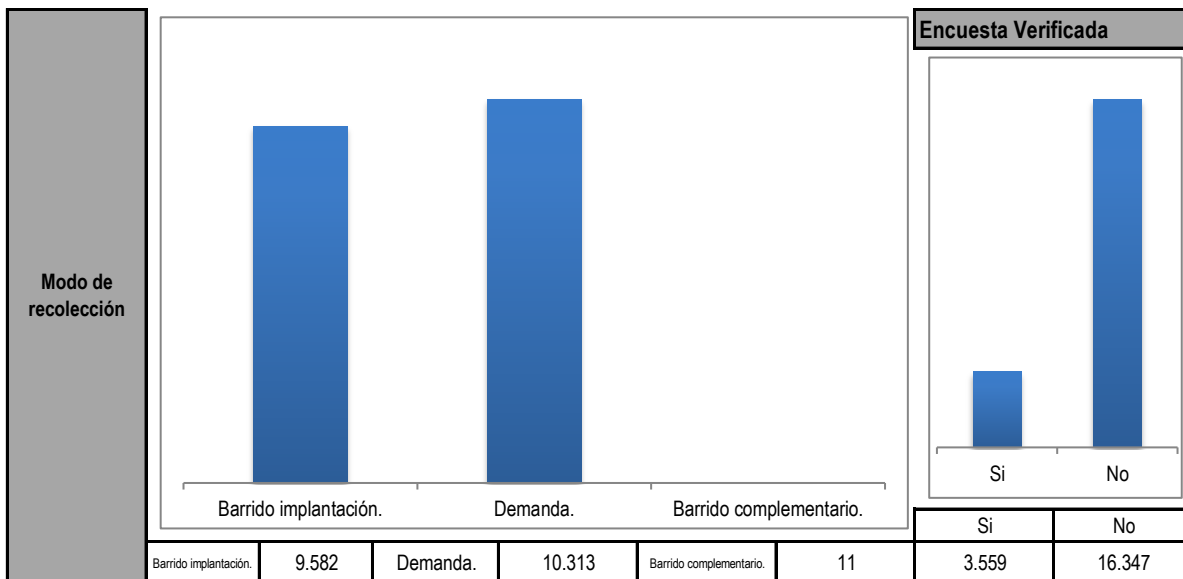


Trabajando	Buscando trabajo	Estudiando	Oficios del hogar	Rentista	Jubilado, pensionado	Inválido	Sin actividad
17.931	3.190	15.010	10.973	31	653	135	10.118

Cuántas semanas lleva buscando trabajo.	1 a 8	1.062
	9 a 16	1.070
	17 a 24	641
	25 a 32	182
	33 a 40	81
	41 a 48	85
	49 a 52	69
	0	54.851



CONTROL DE TRABAJO



Informante calificado referido en la Encuesta	
Jefe.	14.838
Cónyuge o compañera (o).	4.545
Hijos.	360
Nietos.	105
Padres.	43
Hermanos.	9
Yerno o nuera.	5
Abuelos.	1
Suegros.	0
Tíos.	0
Sobrinos.	0
Primos.	0
Cuñados.	0

