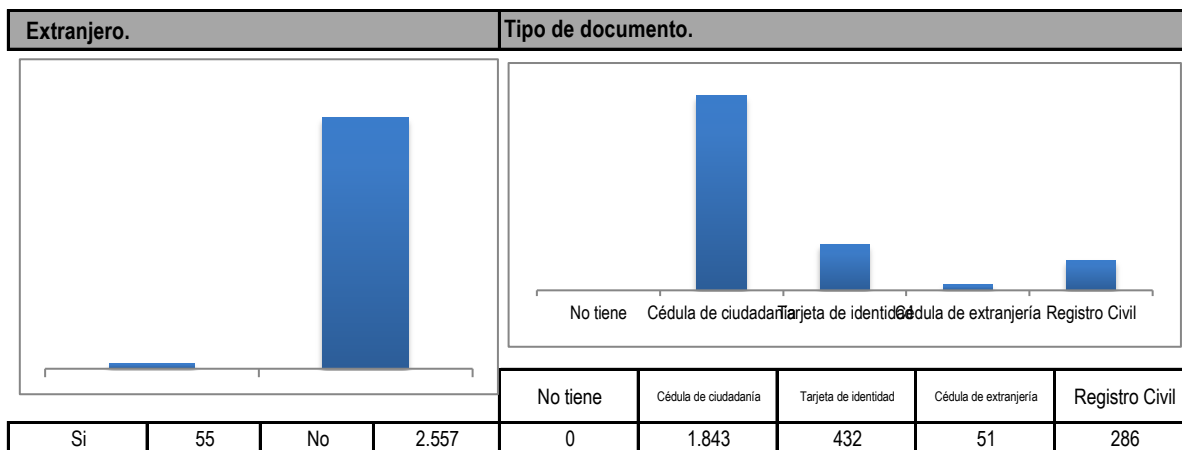
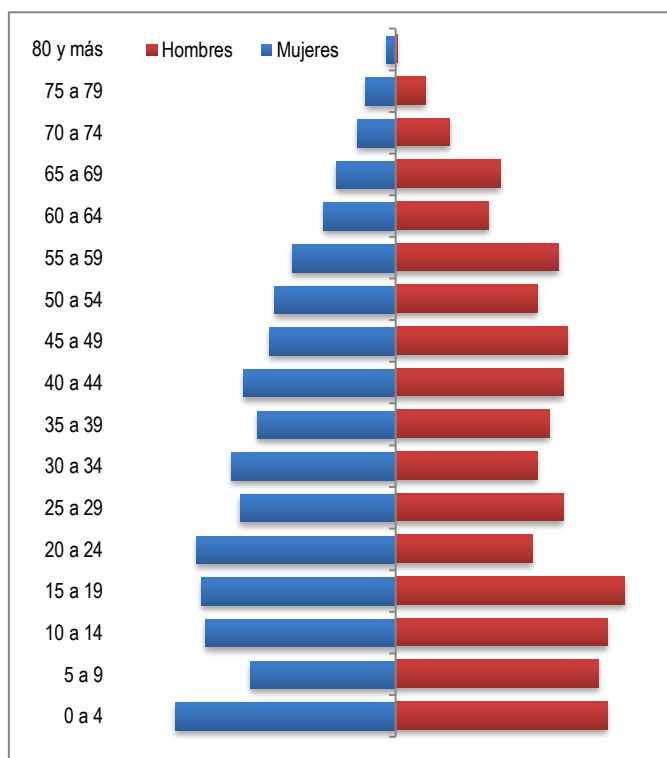
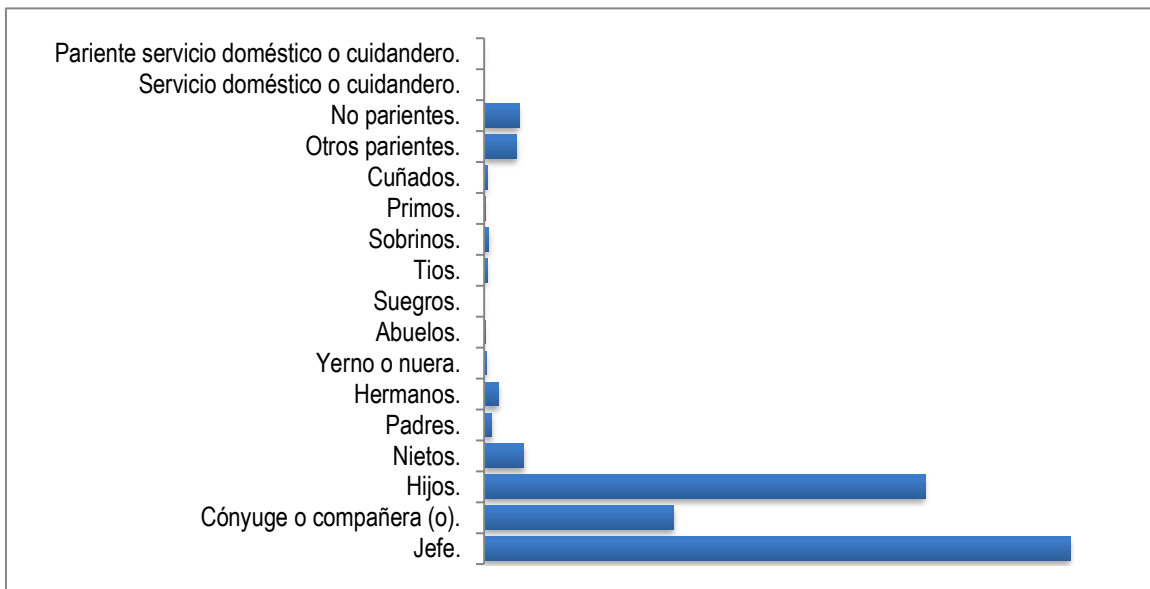


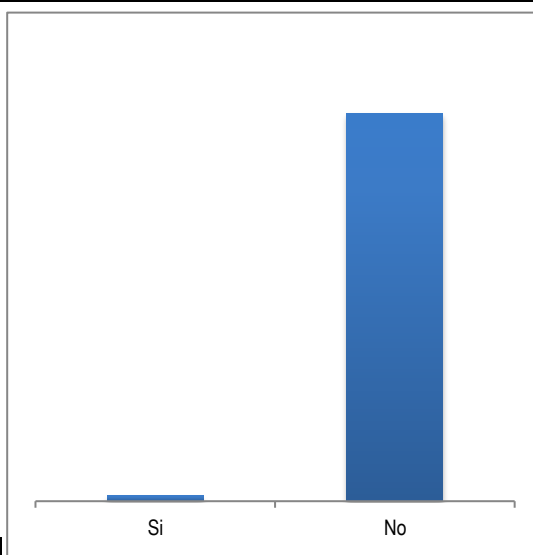
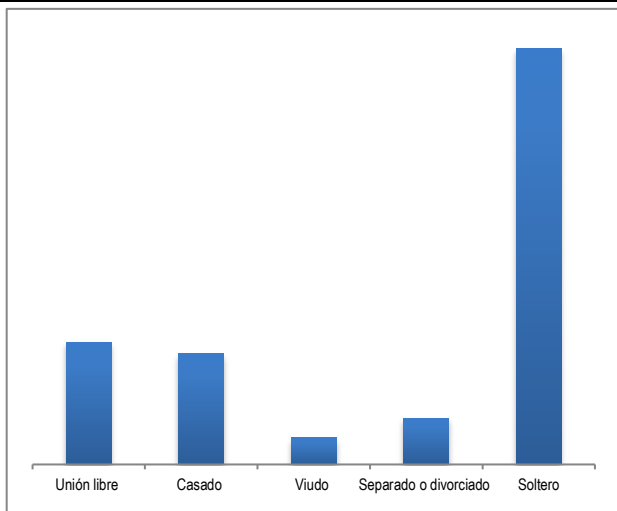
Edad.			
Rango de edad	Mujeres	Hombres	Total
0 a 4	126	121	247
5 a 9	83	116	199
10 a 14	109	121	230
15 a 19	111	131	242
20 a 24	114	78	192
25 a 29	89	96	185
30 a 34	94	81	175
35 a 39	79	88	167
40 a 44	87	96	183
45 a 49	72	98	170
50 a 54	69	81	150
55 a 59	59	93	152
60 a 64	41	53	94
65 a 69	34	60	94
70 a 74	22	31	53
75 a 79	17	17	34
80 y más	5	1	6



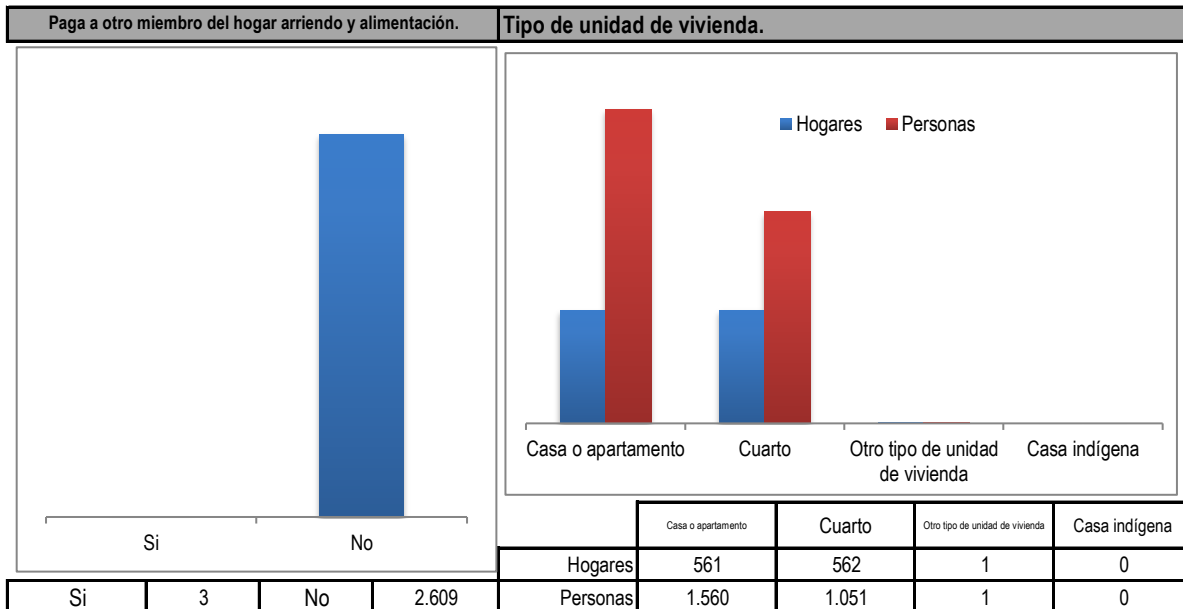


Parentesco con el jefe del hogar.	
Jefe.	1.124
Cónyuge o compañera (o).	364
Hijos.	846
Nietos.	76
Padres.	15
Hermanos.	27
Yerno o nuera.	5
Abuelos.	2
Suegros.	1
Tíos.	6
Sobrinos.	9
Primos.	2
Cuñados.	6
Otros parientes.	62
No parientes.	67
Servicio doméstico o cuidadero.	0
Pariente servicio doméstico o cuidadero.	0

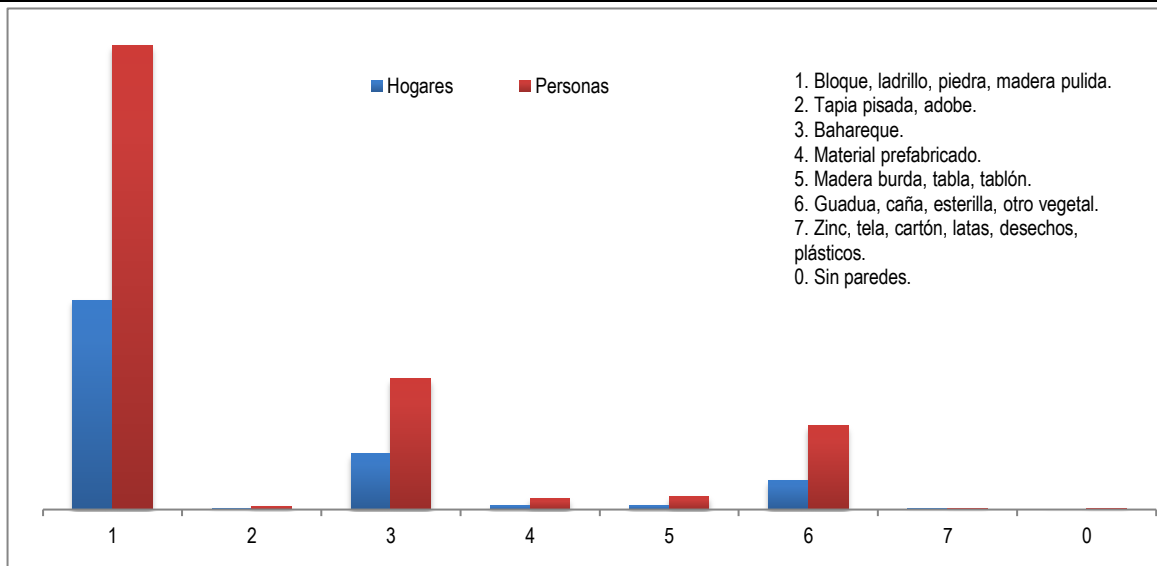
Estado Civil.	Trabaja al interior de este hogar como servicio doméstico o cuidadero.
---------------	--



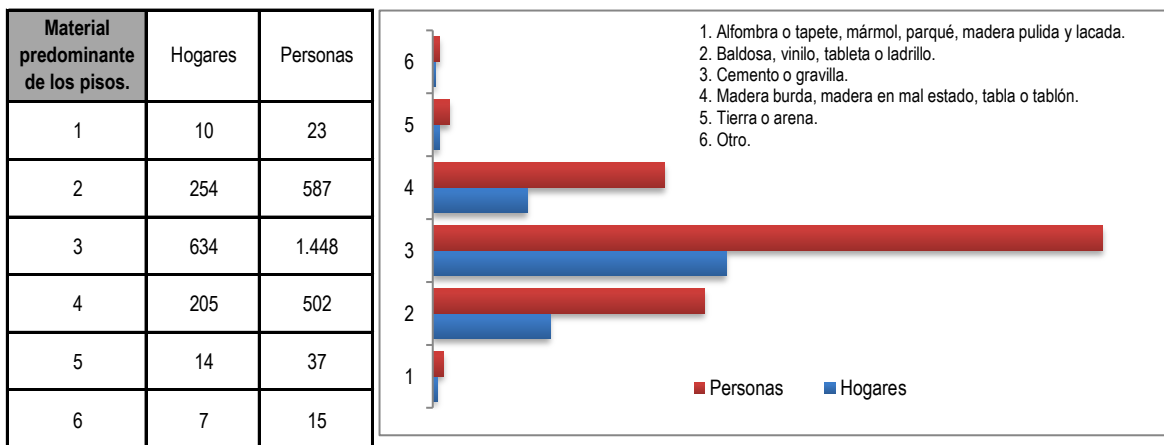
Unión libre	Casado	Viudo	Separado o divorciado	Soltero	Si	No
442	400	96	168	1.506	38	2.574



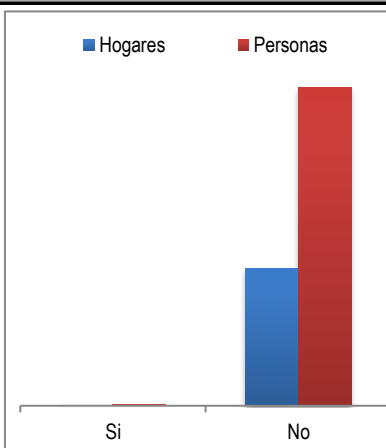
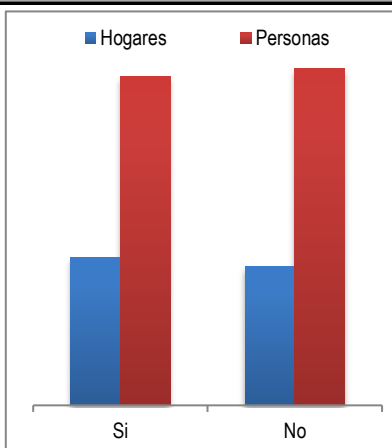
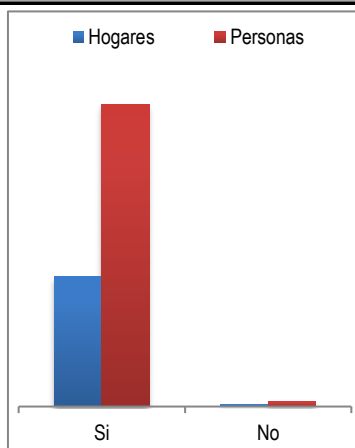
Material predominante de las paredes exteriores.



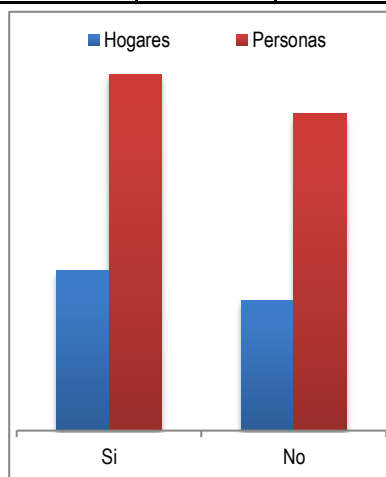
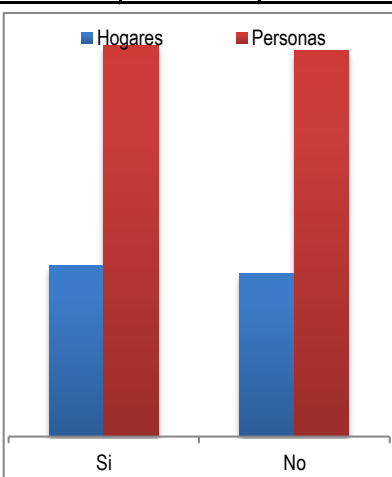
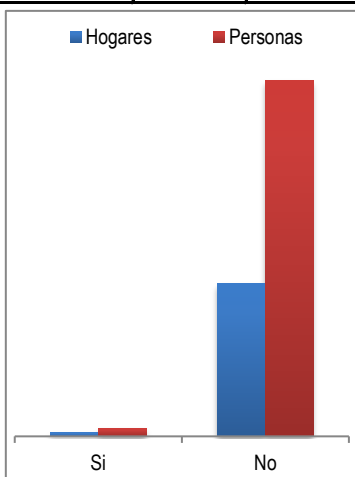
	1	2	3	4	5	6	7	0
Hogares	771	5	205	15	16	108	3	1
Personas	1.712	13	482	39	47	309	5	5



La unidad de vivienda cuenta con servicios públicos de:

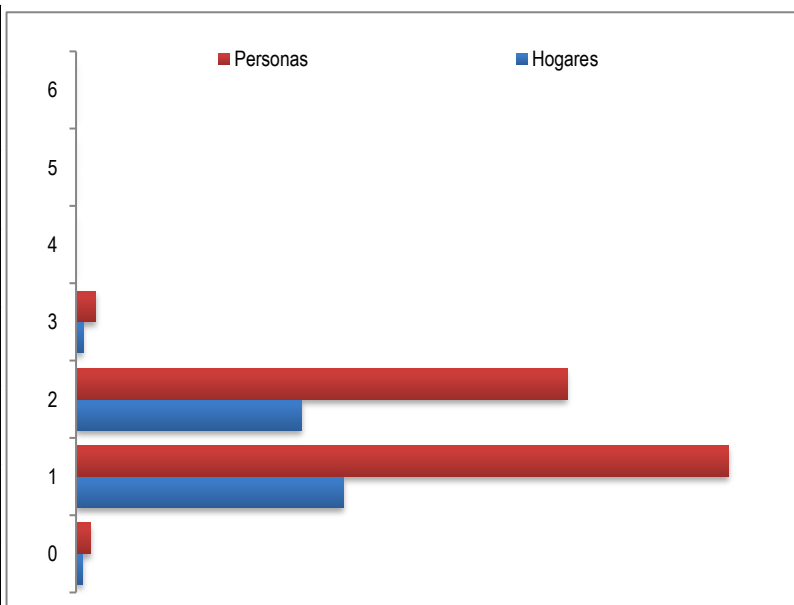


Energía Eléctrica	Si	No	Alcantarillado	Si	No	Gas natural domiciliario	Si	No
Hogares	1.107	17	Hogares	580	544	Hogares	5	1.119
Personas	2.570	42	Personas	1.291	1.321	Personas	9	2.603



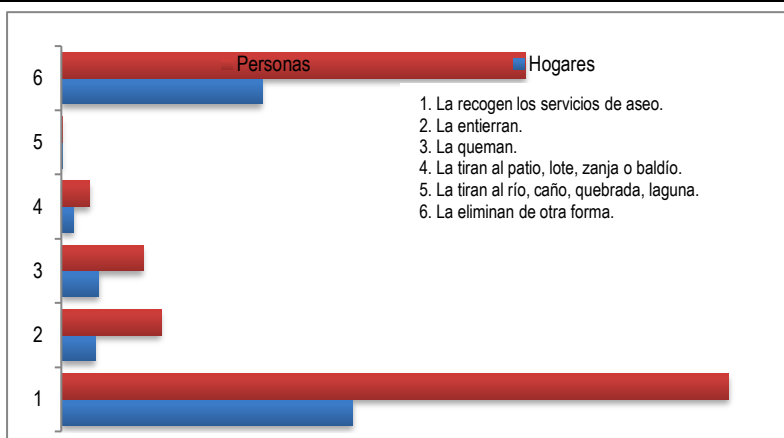
Teléfono	Si	No	Recolección de basura	Si	No	Acueducto	Si	No
Hogares	26	1.098	Hogares	574	550	Hogares	620	504
Personas	59	2.553	Personas	1.315	1.297	Personas	1.383	1.229

Estrato.	Hogares	Personas
0	15	33
1	593	1.446
2	500	1.089
3	16	44
4	0	0
5	0	0
6	0	0

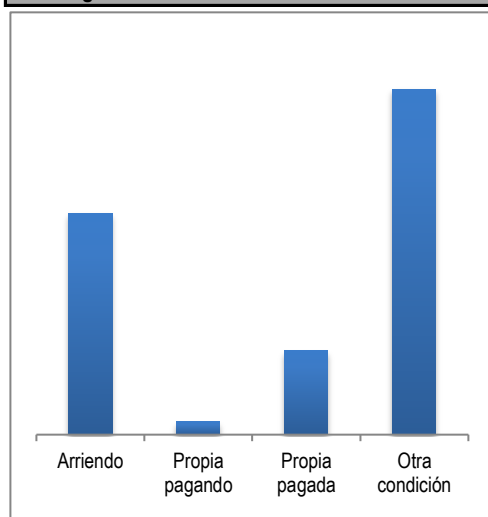


Cómo eliminan principalmente la basura en esta unidad de vivienda.

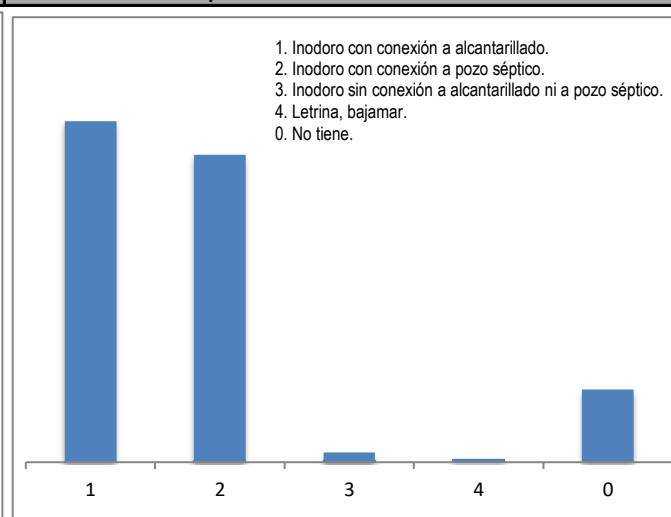
	Hogares	Personas
1	567	1.298
2	66	194
3	73	159
4	24	55
5	3	3
6	391	903



Este hogar vive en:

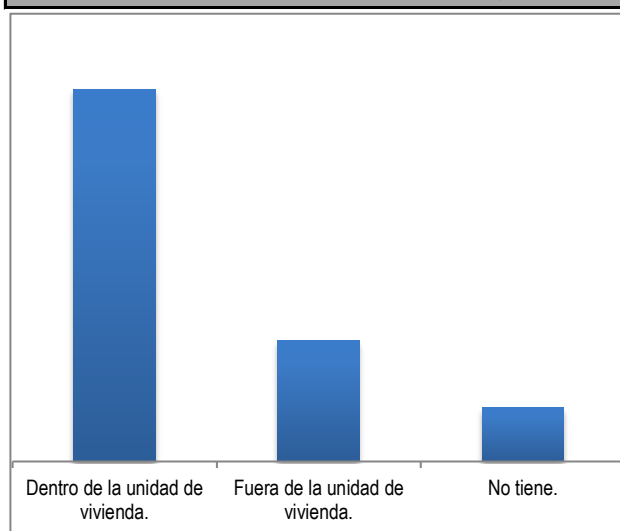


El servicio sanitario que utilizan es:

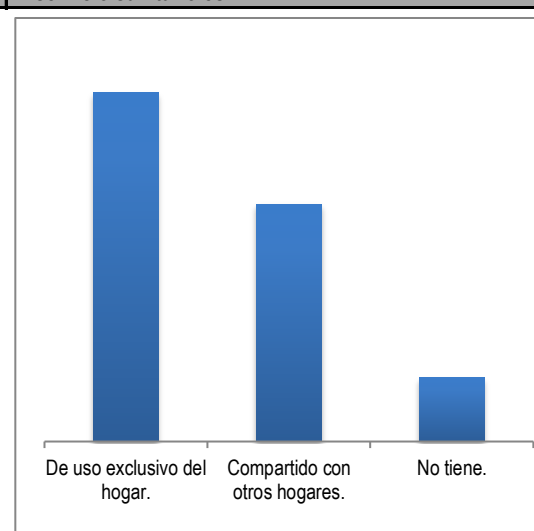


Arriendo	Propia pagando	Propia pagada	Otra condición	1	2	3	4	0
375	22	142	585	522	471	15	5	111

Dónde se encuentra el sanitario que usan las personas de este hogar.

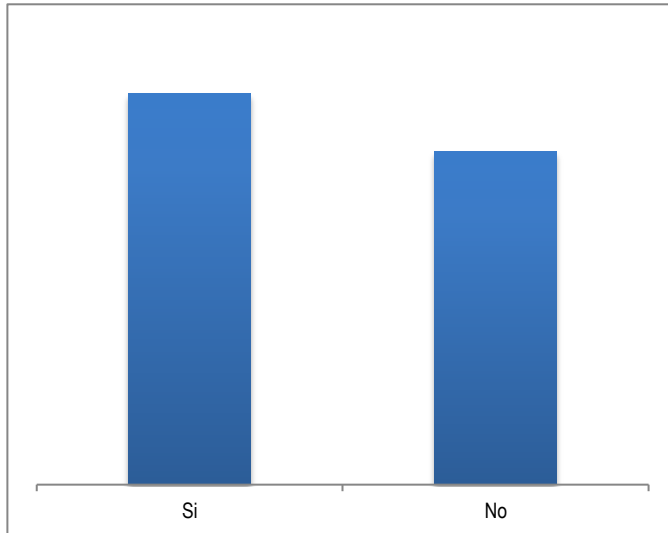
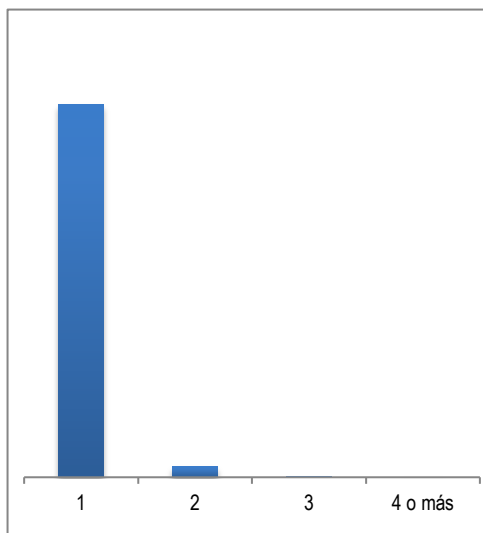


El servicio sanitario es:



Dentro de la unidad de vivienda.	765	De uso exclusivo del hogar.	603
Fuera de la unidad de vivienda.	248	Compartido con otros hogares.	410
No tiene.	111	No tiene.	111

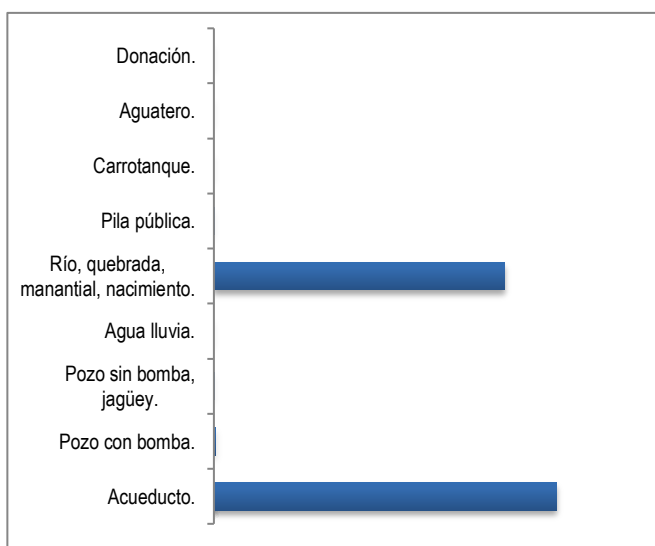
Cuántos sanitarios tiene este hogar. Tiene ducha o regadera conectada a acueducto.



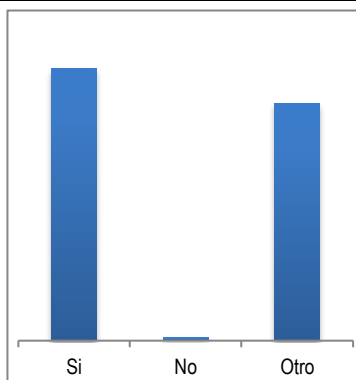
1	2	3	4 o más	Si	607
983	28	1	0	No	517

El agua para consumo la obtienen principalmente de:

Acueducto.	605
Pozo con bomba.	3
Pozo sin bomba, jagüey.	1
Agua lluvia.	0
Río, quebrada, manantial, nacimiento.	514
Pila pública.	1
Carrotanque.	0
Aguatero.	0
Donación.	0

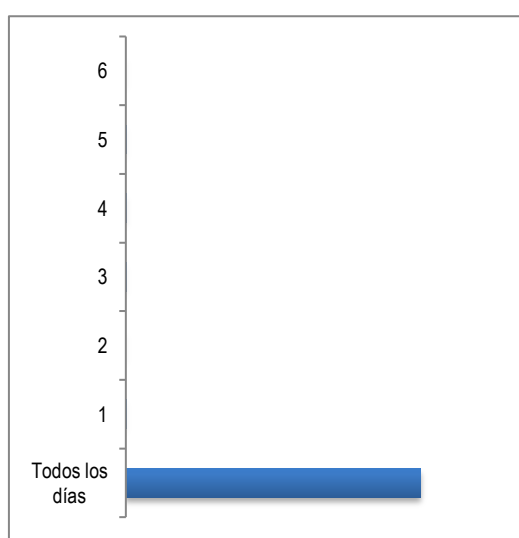


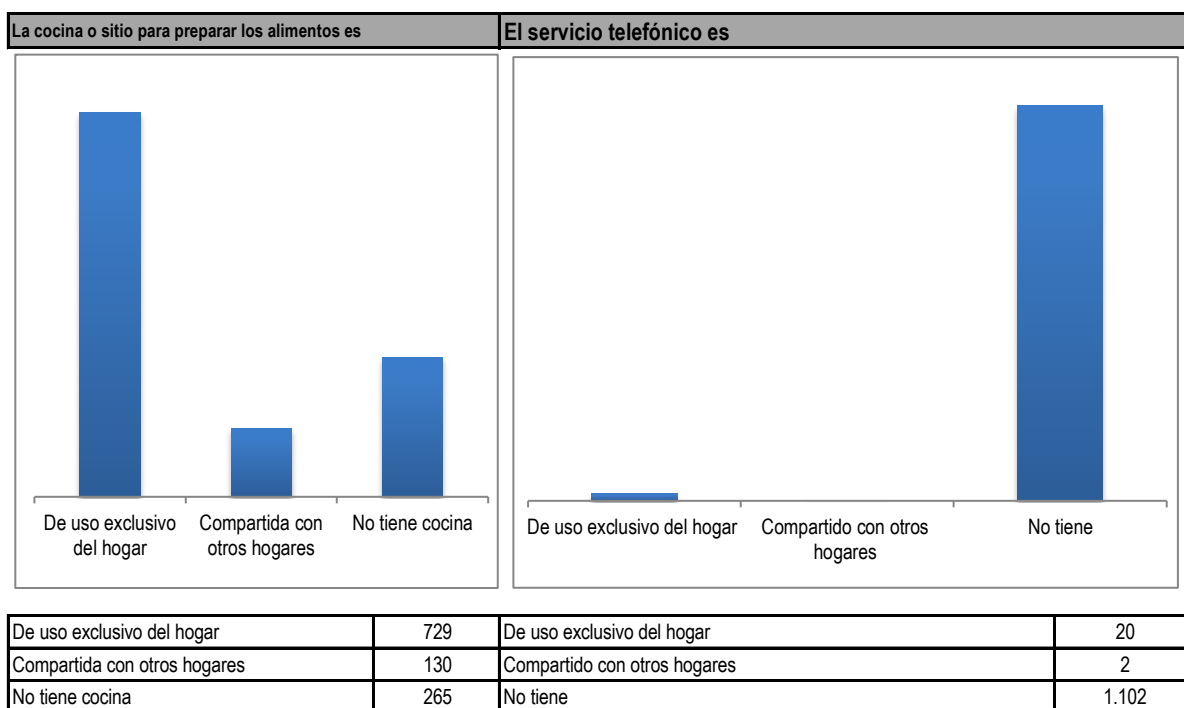
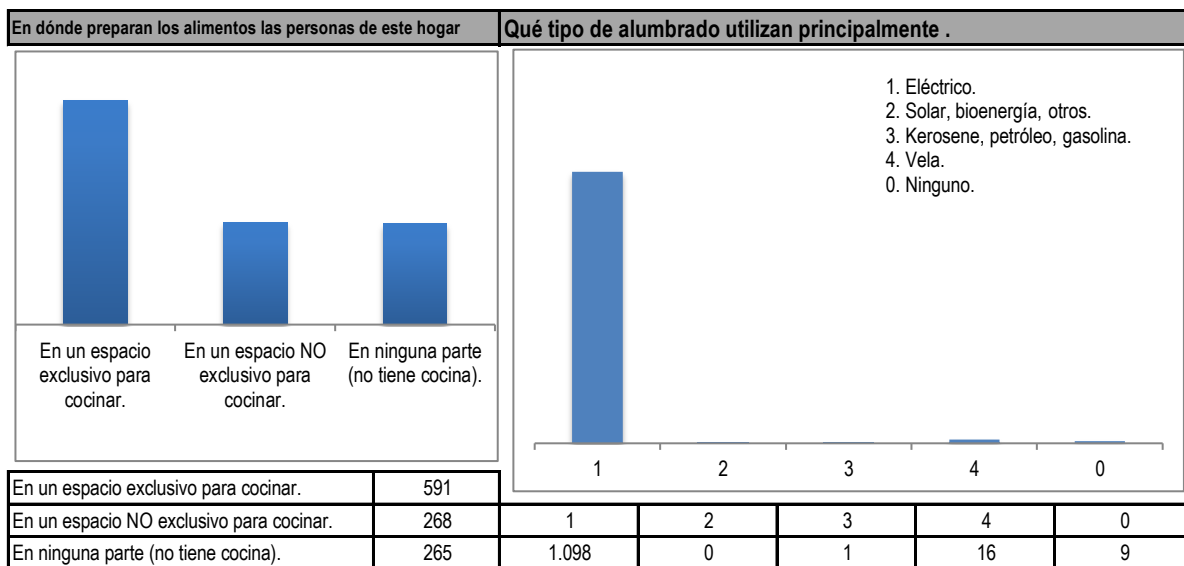
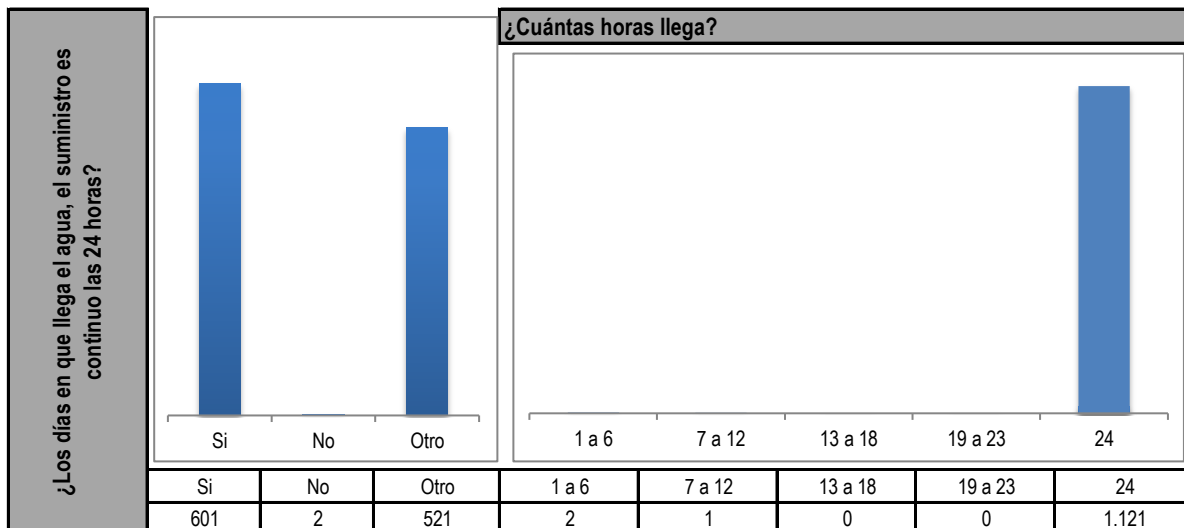
¿El agua llega al hogar los siete días de la semana?



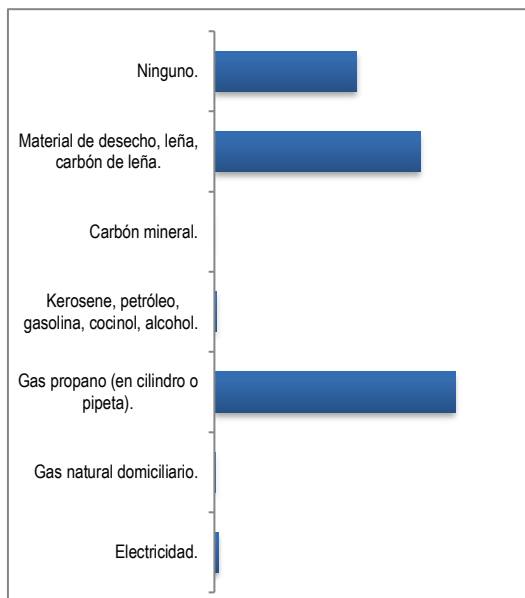
¿Cuántos días llega?

Todos los días	1.118
1	1
2	0
3	1
4	3
5	1
6	0

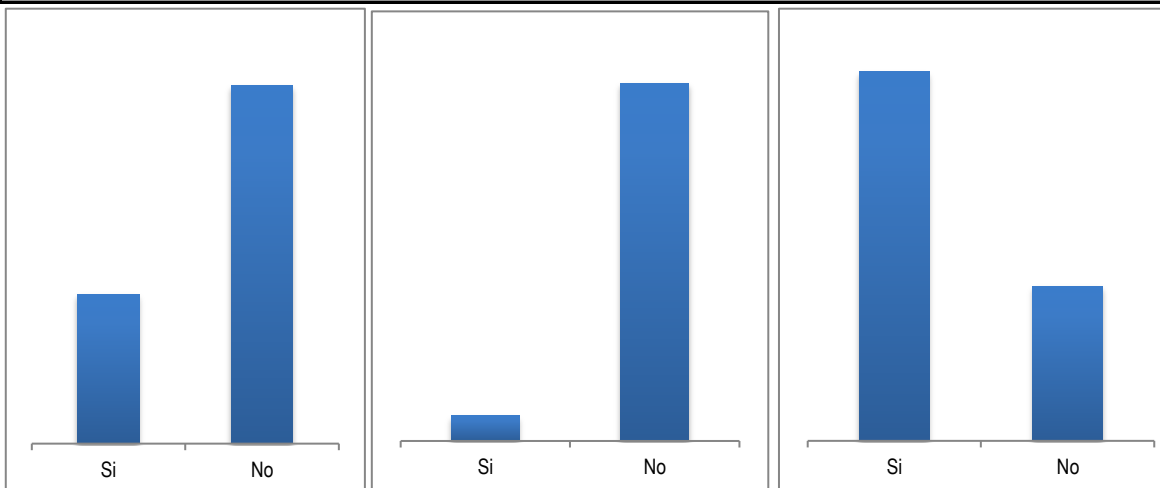




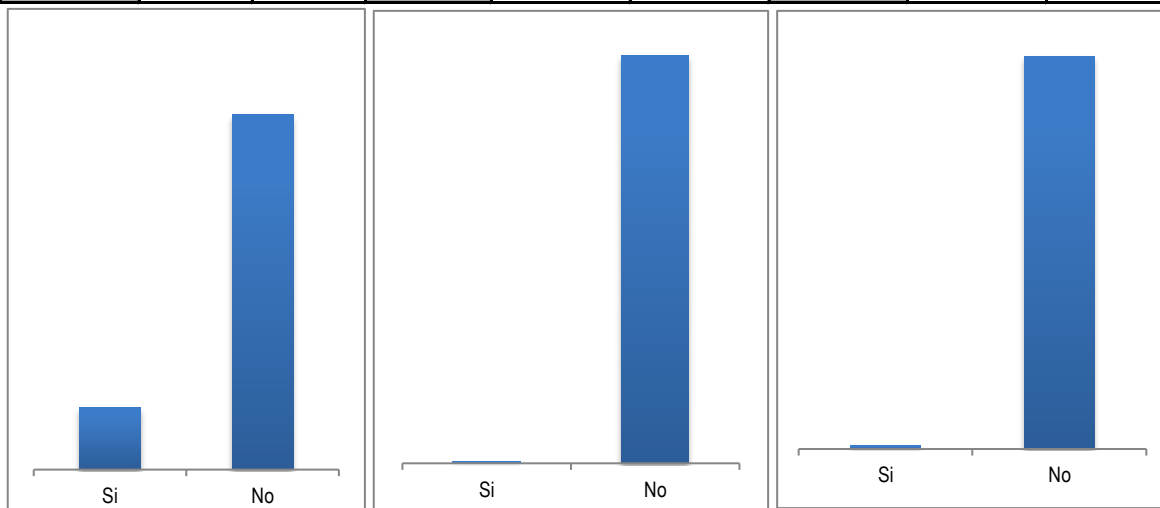
Cuál combustible o fuente de energía utilizan principalmente para cocinar	
Electricidad.	7
Gas natural domiciliario.	2
Gas propano (en cilindro o pipeta).	454
Kerosene, petróleo, gasolina, cocinol, alcohol.	4
Carbón mineral.	1
Material de desecho, leña, carbón de leña.	388
Ninguno.	268



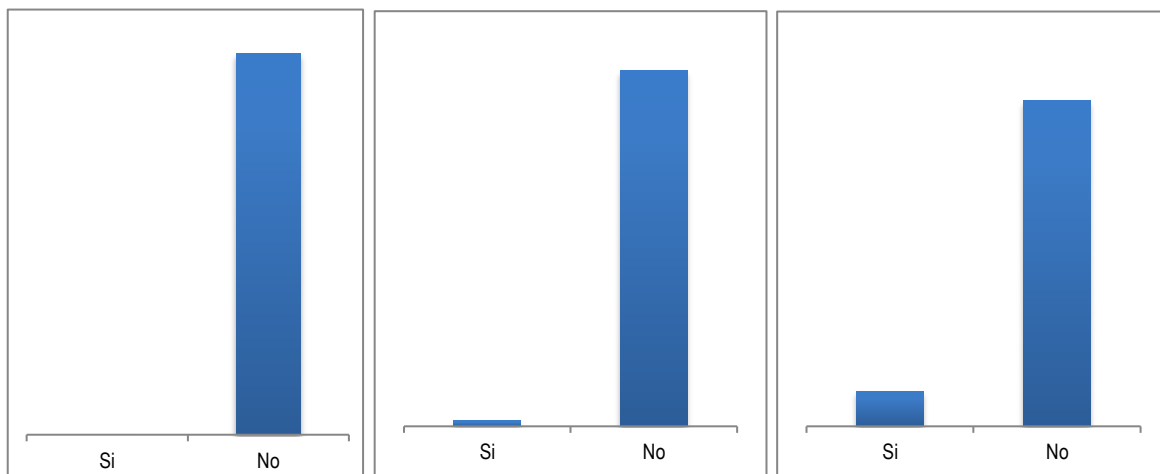
El hogar cuenta con los siguientes bienes o servicios



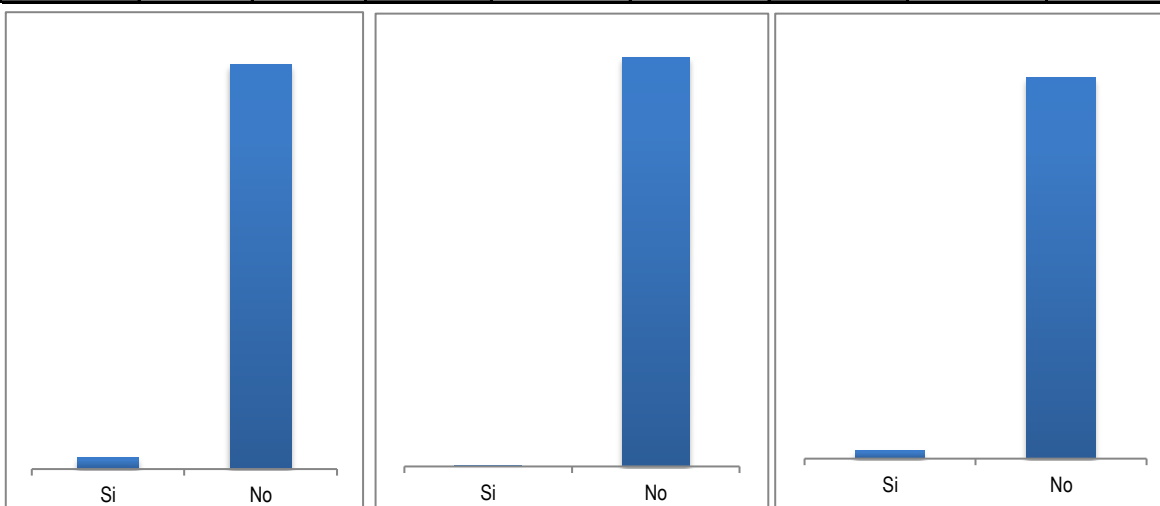
Nevera o enfriador.	Si	No	Lavadora.	Si	No	Televisor.	Si	No
	331	793		74	1.050		571	553



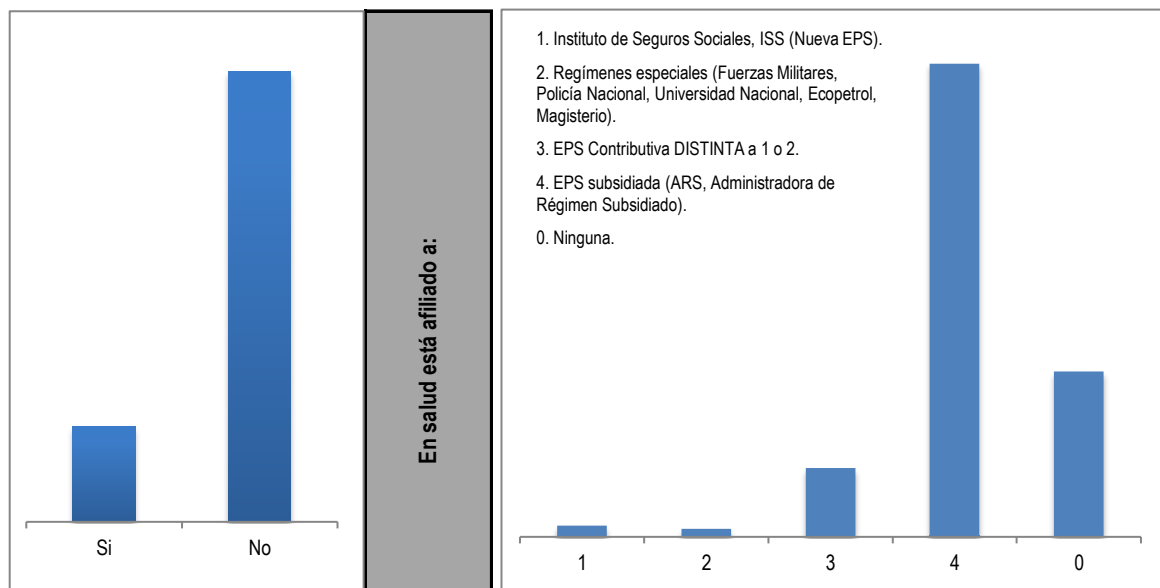
Servicio de televisión por cable o parabólica.	Si	No	Calentador de agua o ducha eléctrica.	Si	No	Horno microondas.	Si	No
	168	956		4	1.120		9	1.115



Aire acondicionado.	Si	No	Computador.	Si	No	Equipo de sonido.	Si	No
	0	1.124		17	1.107		109	1.015




Motocicleta para uso del hogar.	Si	No	Tractor para uso del hogar.	Si	No	Automóvil para uso del hogar.	Si	No
	30	1.094		1	1.123		23	1.101



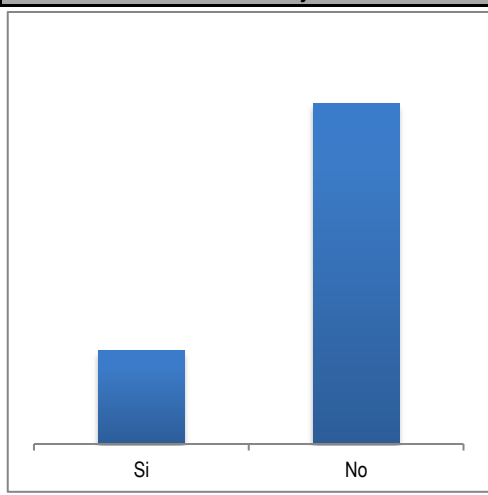
Bienes raíces.	Si	No	1	2	3	4	0
	197	927	41	28	247	1.701	595

Por enfermedad, accidente o nacimiento tiene alguna de las siguientes condiciones de forma permanente

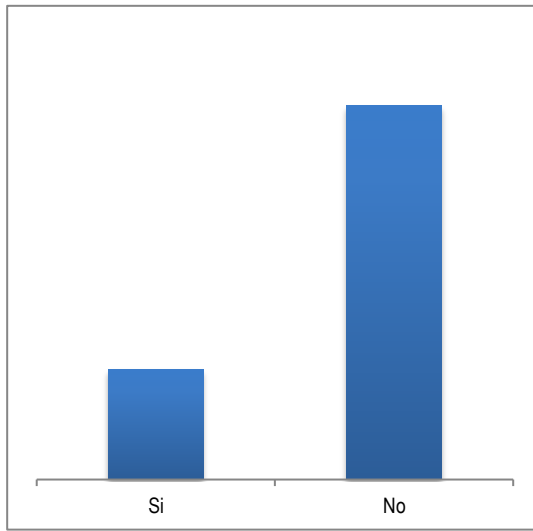
Ceguera total.	4
Sordera total.	14
Mudez.	6
Dificultad para moverse o caminar por sí mismo.	15
Dificultad para bañarse, vestirse, alimentarse por sí mismo.	3
Dificultad para salir a la calle sin ayuda o compañía.	11
Dificultad para entender o aprender.	20
Ninguna.	2.539



Está embarazada o ha tenido hijos.



Asiste a centro educativo.

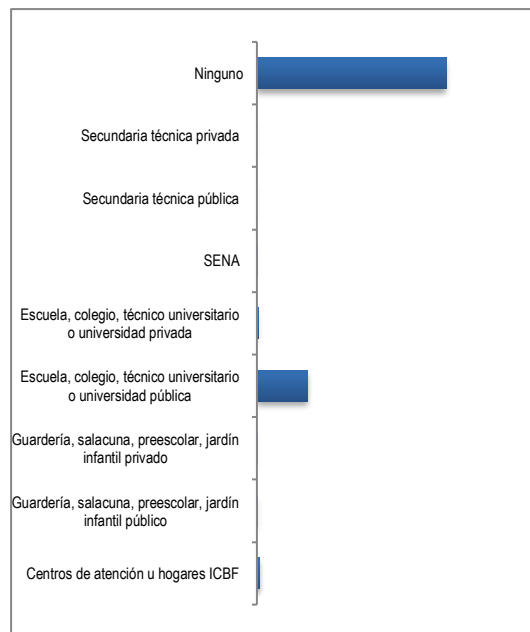


Si	561	No	2.051
----	-----	----	-------

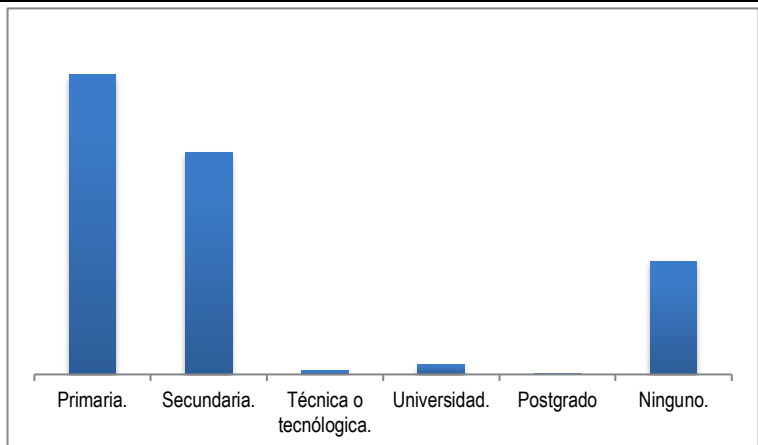
Si	593	No	2.019
----	-----	----	-------

Tipo de establecimiento

Centros de atención u hogares ICBF	23
Guardería, salacuna, preescolar, jardín infantil público	7
Guardería, salacuna, preescolar, jardín infantil privado	1
Escuela, colegio, técnico universitario o universidad pública	542
Escuela, colegio, técnico universitario o universidad privada	15
SENA	5
Secundaria técnica pública	0
Secundaria técnica privada	0
Ninguno	2.019

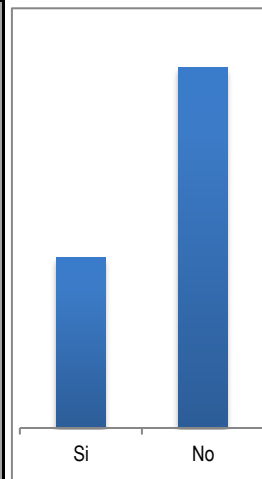


Nivel educativo alcanzado.



Primaria.	Secundaria.	Técnica o tecnológica.	Universidad.	Postgrado	Ninguno.
1.205	893	15	41	2	456

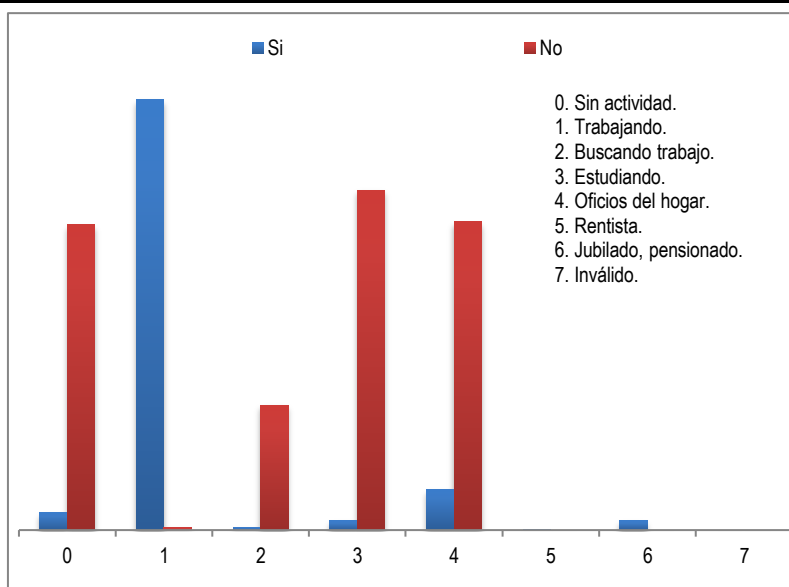
Percibe ingresos (laborales, arriendos, subsidios, transferencias, en especie)



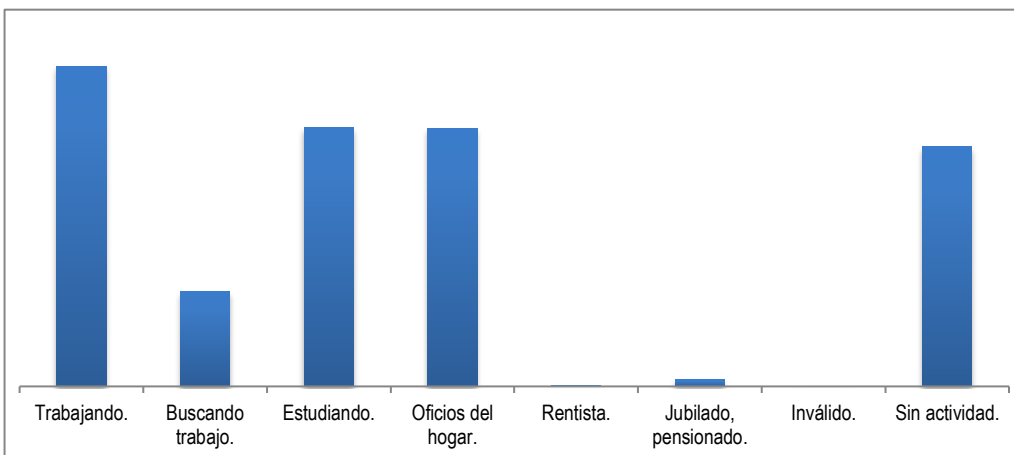
Si	No
837	1.775

Percibe ingresos (laborales, arriendos, subsidios, transferencias, en especie)

	Si	No
0	29	502
1	706	4
2	5	205
3	15	558
4	66	506
5	1	0
6	15	0
7	0	0

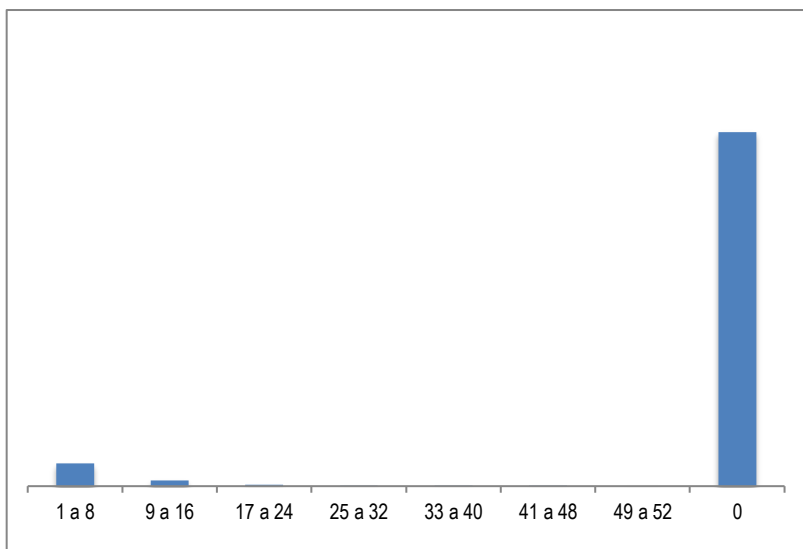


Actividad en el último mes

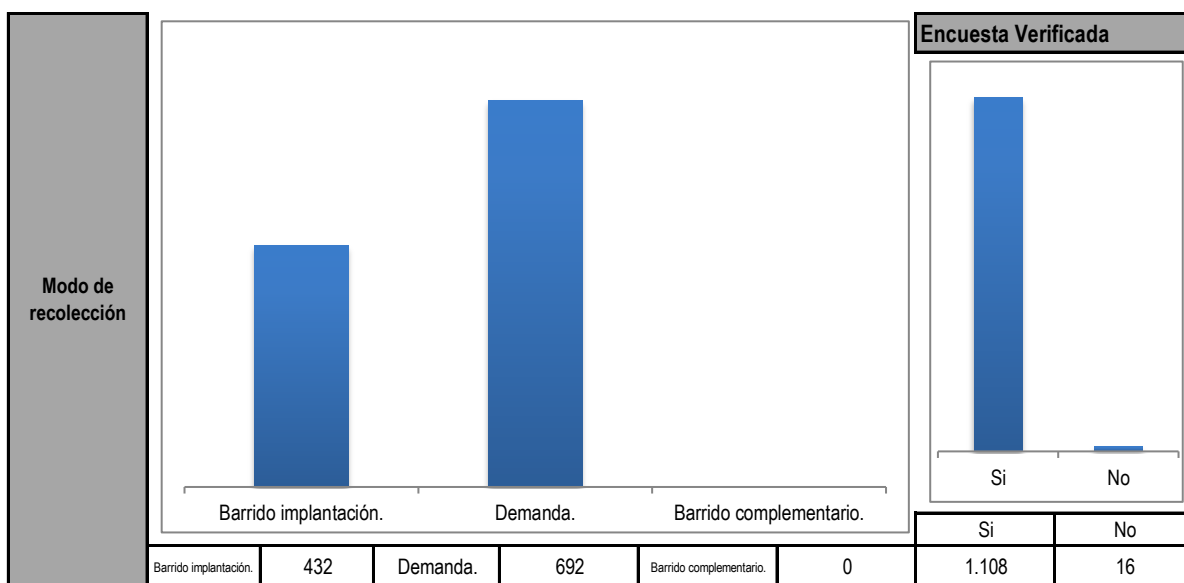


Trabajando.	Buscando trabajo.	Estudiando.	Oficios del hogar.	Rentista.	Jubilado, pensionado.	Inválido.	Sin actividad.
710	210	573	572	1	15	0	531

Cuántas semanas lleva buscando trabajo.	1 a 8	156
	9 a 16	40
	17 a 24	9
	25 a 32	1
	33 a 40	2
	41 a 48	2
	49 a 52	0
	0	2.402



CONTROL DE TRABAJO



Jefe.	952
Cónyuge o compañera (o).	166
Hijos.	5
Nietos.	1
Padres.	0
Hermanos.	0
Yerno o nuera.	0
Abuelos.	0
Suegros.	0
Tíos.	0
Sobrinos.	0
Primos.	0
Cuñados.	0

