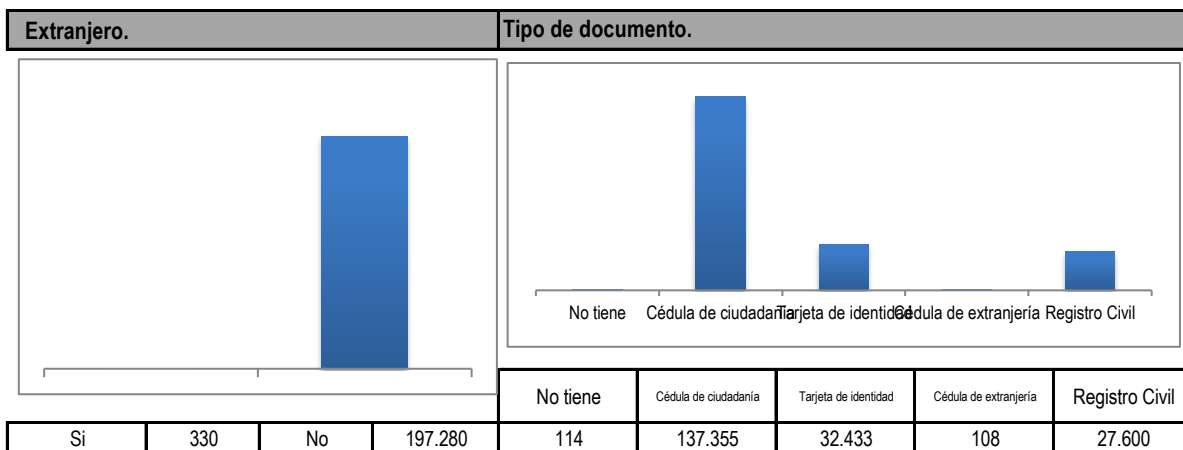
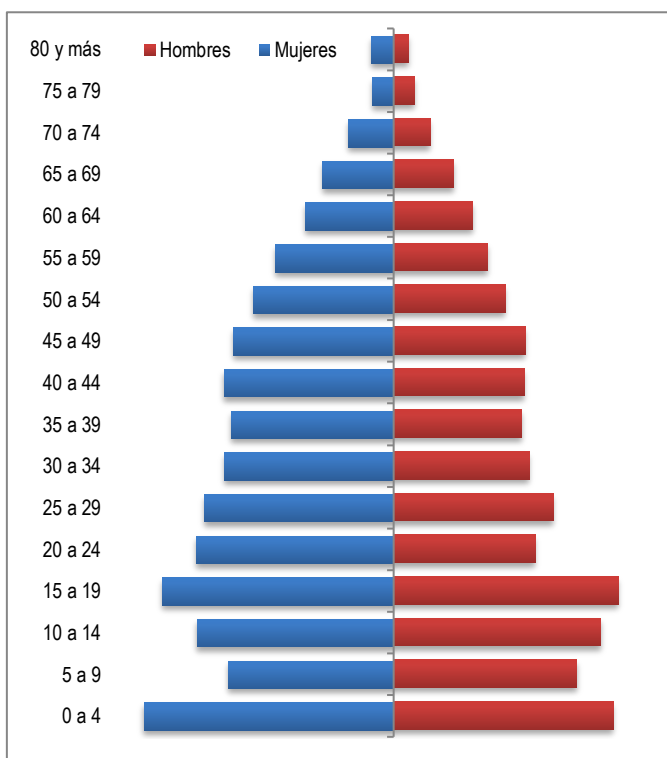
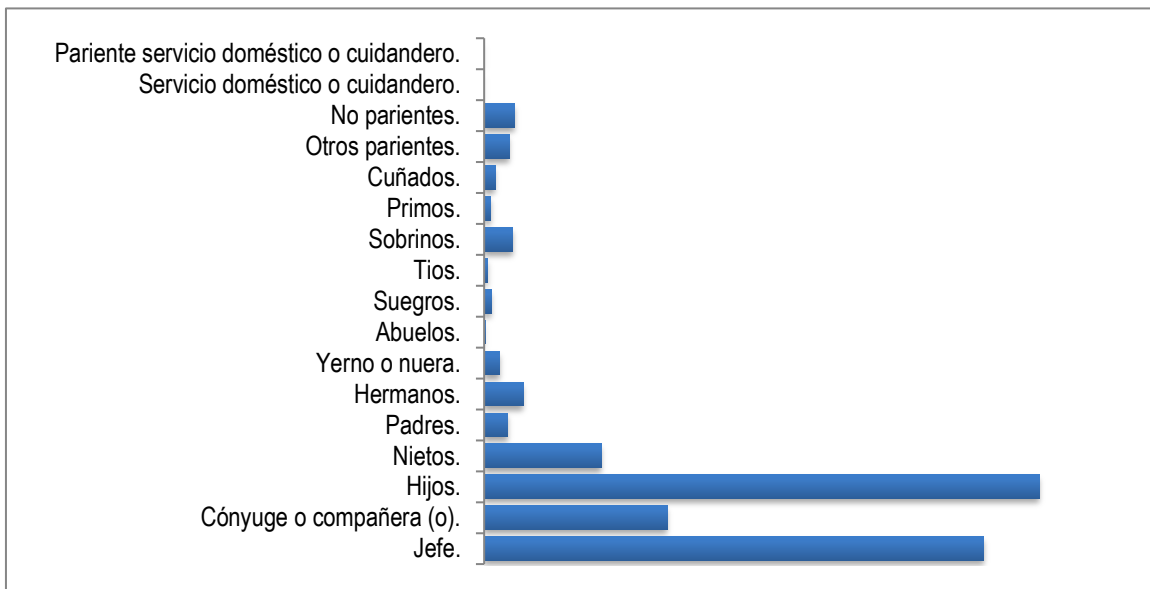


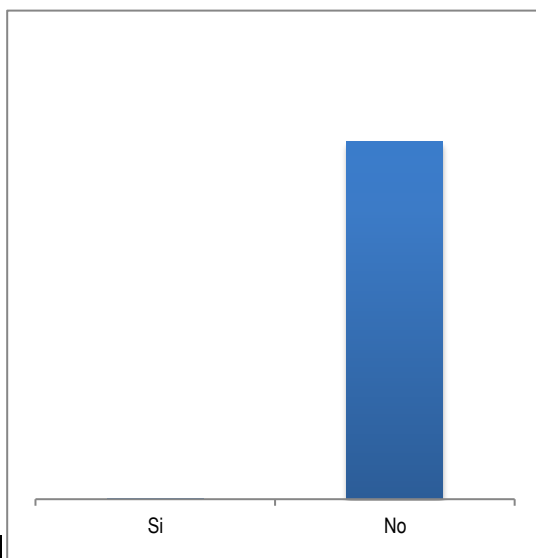
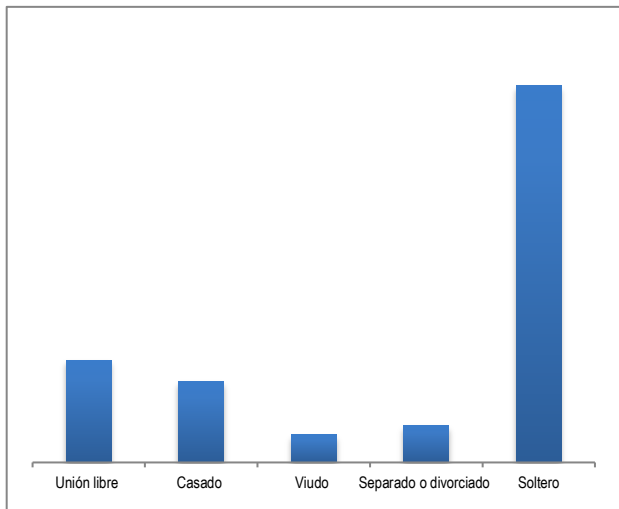
Edad.			
Rango de edad	Mujeres	Hombres	Total
0 a 4	10.799	9.496	20.295
5 a 9	7.139	7.932	15.071
10 a 14	8.506	8.964	17.470
15 a 19	10.004	9.734	19.738
20 a 24	8.526	6.129	14.655
25 a 29	8.193	6.915	15.108
30 a 34	7.313	5.870	13.183
35 a 39	7.002	5.545	12.547
40 a 44	7.329	5.648	12.977
45 a 49	6.921	5.691	12.612
50 a 54	6.075	4.836	10.911
55 a 59	5.100	4.058	9.158
60 a 64	3.815	3.420	7.235
65 a 69	3.058	2.607	5.665
70 a 74	1.946	1.576	3.522
75 a 79	918	918	1.836
80 y más	974	639	1.613



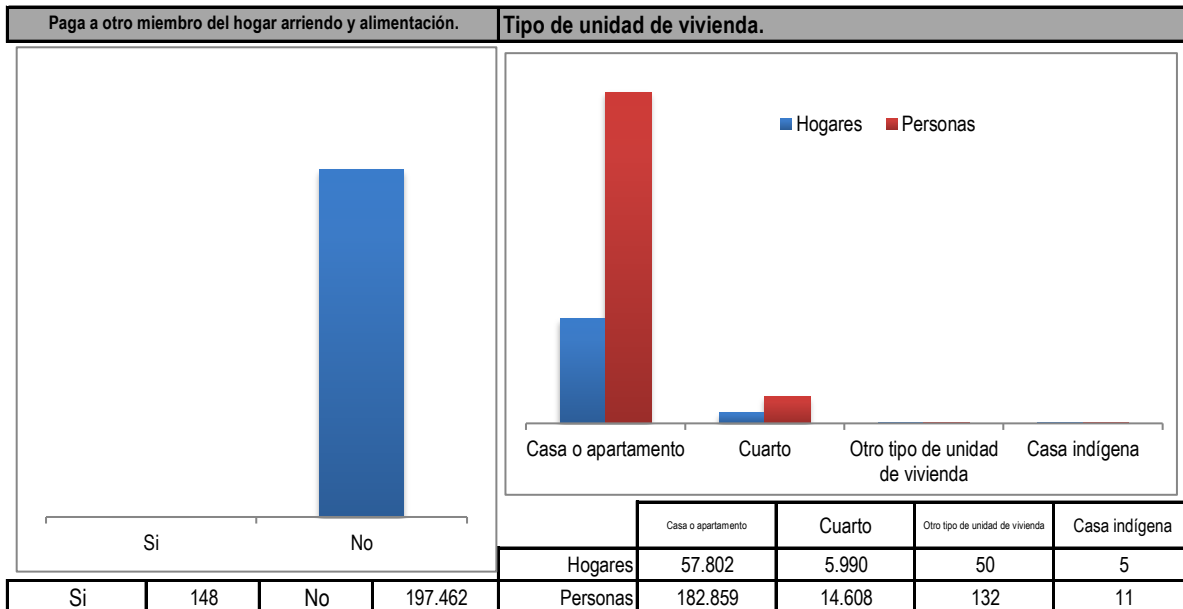


Parentesco con el jefe del hogar.	
Jefe.	63.847
Cónyuge o compañera (o).	23.398
Hijos.	70.999
Nietos.	14.967
Padres.	3.029
Hermanos.	4.975
Yerno o nuera.	1.956
Abuelos.	150
Suegros.	906
Tíos.	454
Sobrinos.	3.673
Primos.	800
Cuñados.	1.389
Otros parientes.	3.208
No parientes.	3.850
Servicio doméstico o cuidadero.	5
Pariente servicio doméstico o cuidadero.	4

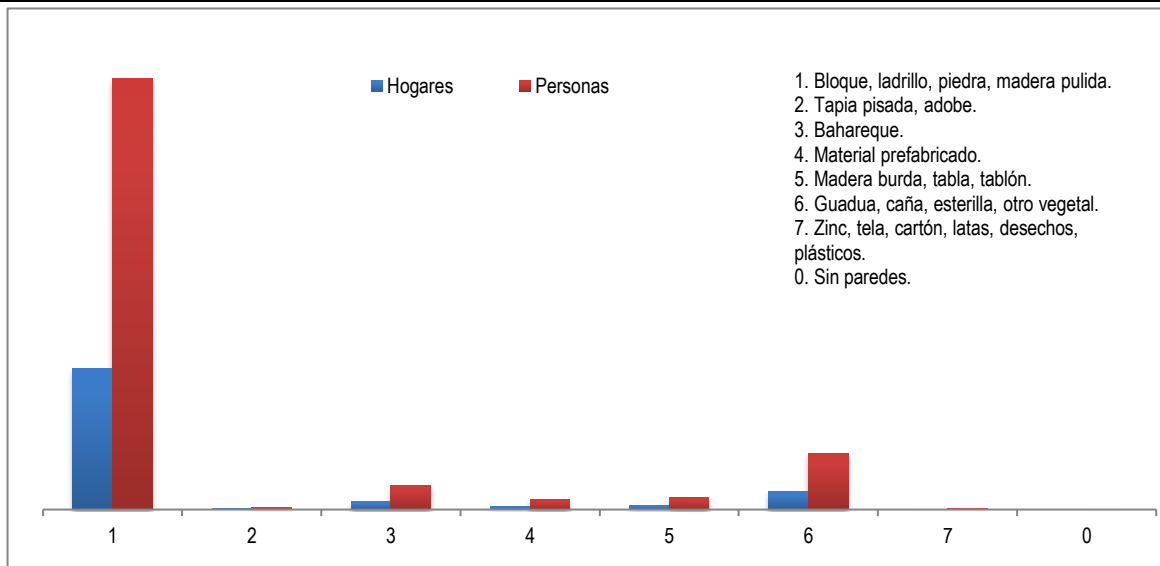
Estado Civil.	Trabaja al interior de este hogar como servicio doméstico o cuidadero.
---------------	--



Unión libre	Casado	Viudo	Separado o divorciado	Soltero	Si	No
32.364	25.587	8.766	11.713	119.180	206	197.404

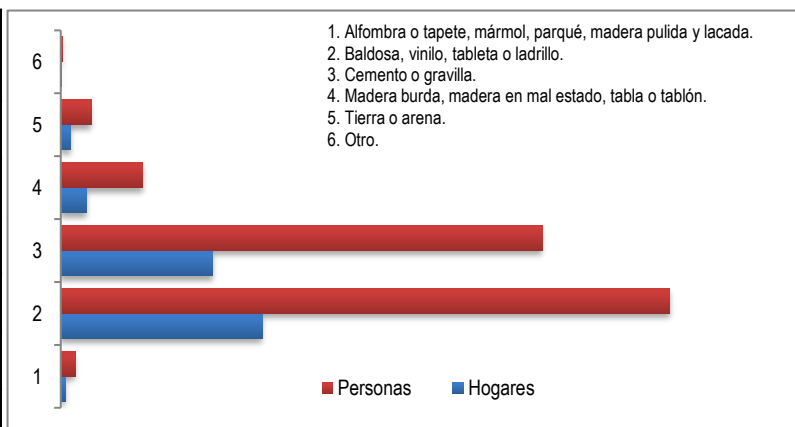


Material predominante de las paredes exteriores.

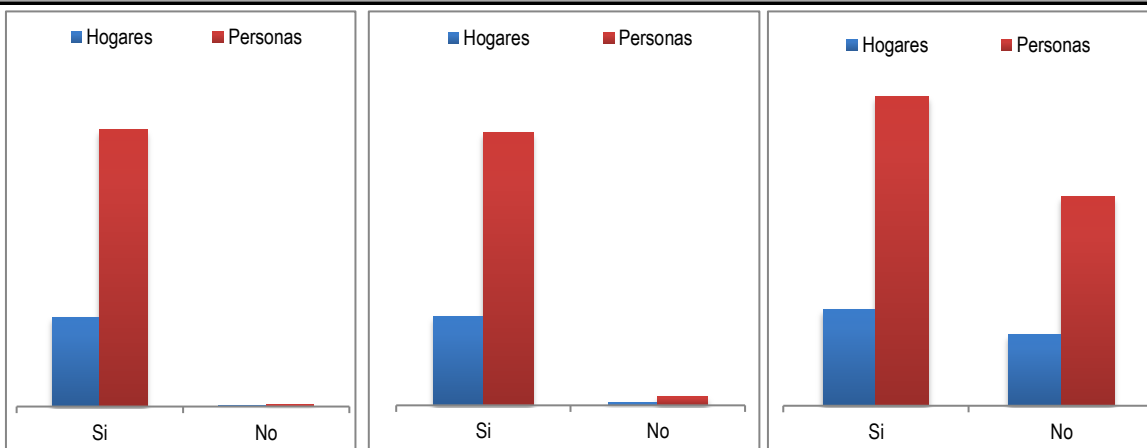


	1	2	3	4	5	6	7	0
Hogares	51.859	232	2.809	970	1.344	6.524	109	0
Personas	158.838	674	8.940	3.858	4.412	20.595	292	1

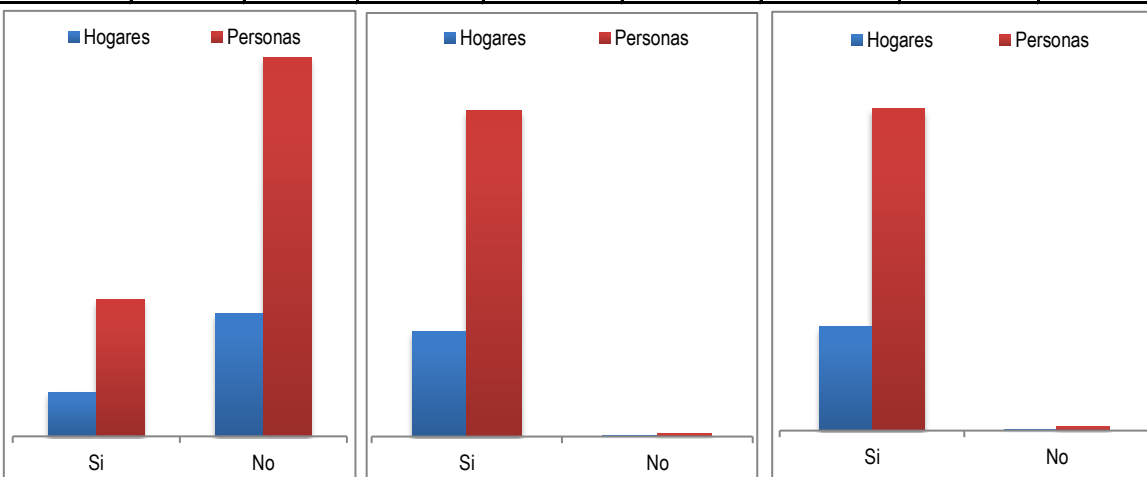
Material predominante de los pisos.	Hogares	Personas
1	769	2.323
2	32.642	98.733
3	24.582	78.027
4	4.224	13.268
5	1.550	4.958
6	80	301



La unidad de vivienda cuenta con servicios públicos de:

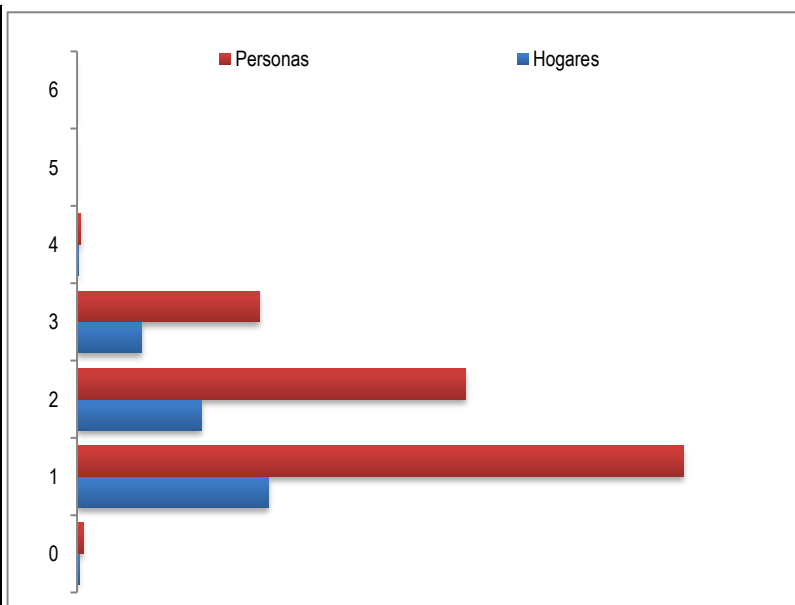


Servicio	Si	No
Energía Eléctrica	63.389	458
Alcantarillado	62.064	1.783
Gas natural domiciliario	36.711	27.136



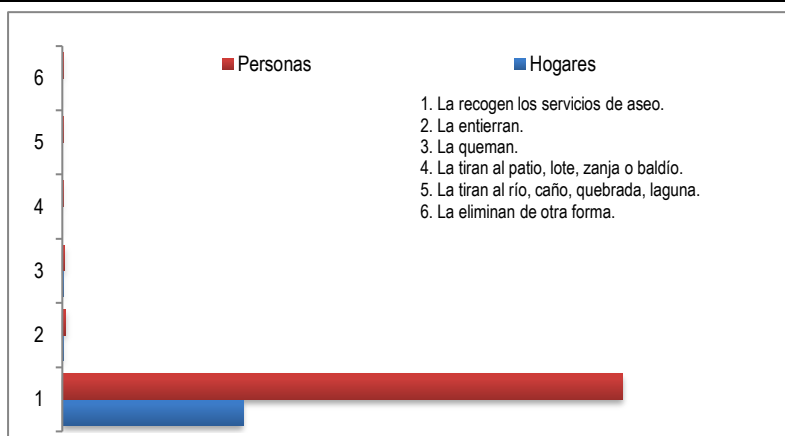
Servicio	Si	No
Teléfono	16.758	47.089
Recolección de basura	63.194	653
Acueducto	63.099	748

Estrato.	Hogares	Personas
0	323	1.003
1	31.796	100.906
2	20.721	64.649
3	10.715	30.370
4	264	623
5	26	56
6	2	3

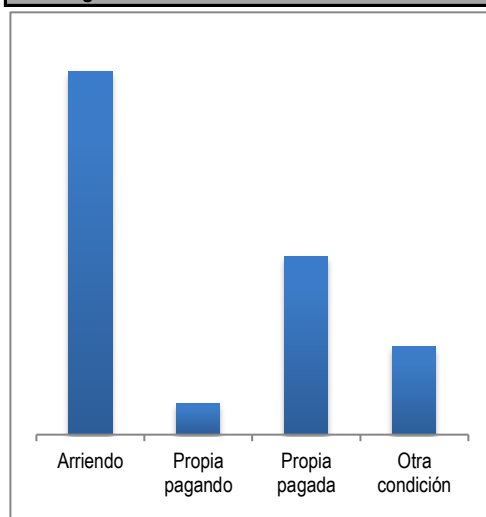


Cómo eliminan principalmente la basura en esta unidad de vivienda.

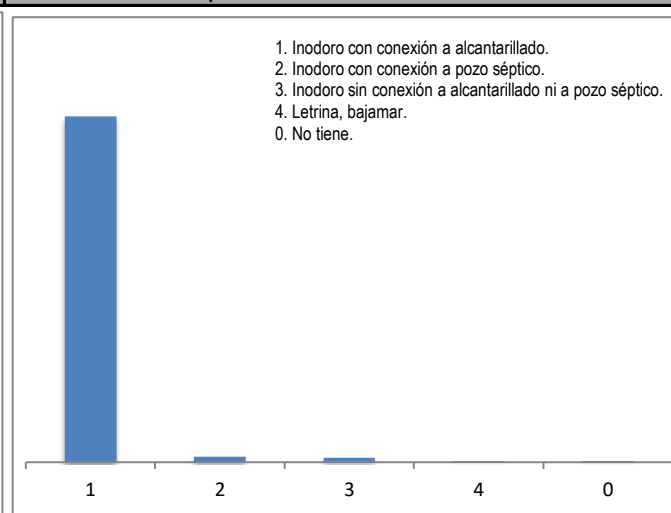
	Hogares	Personas
1	62.867	194.650
2	403	1.186
3	267	836
4	104	308
5	73	257
6	133	373



Este hogar vive en:

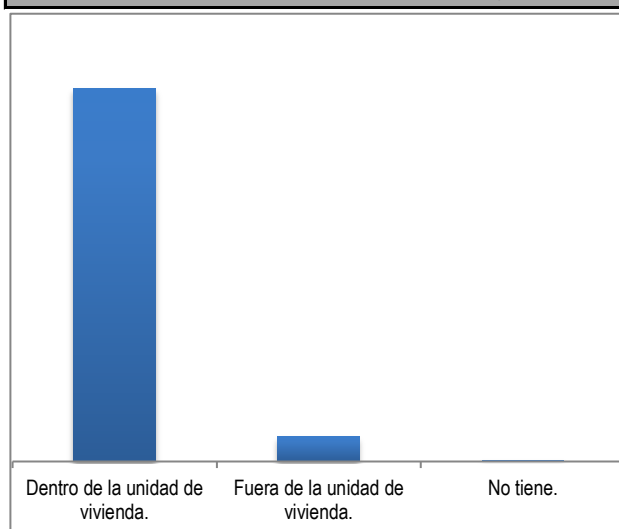


El servicio sanitario que utilizan es:

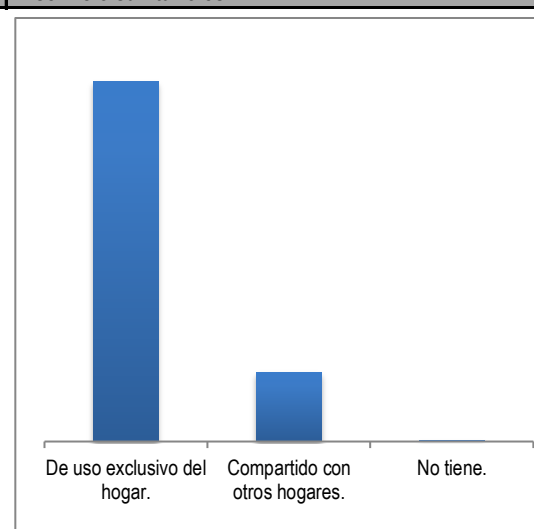


Arriendo	Propia pagando	Propia pagada	Otra condición	1	2	3	4	0
35.100	3.002	17.242	8.503	61.793	961	751	122	220

Dónde se encuentra el sanitario que usan las personas de este hogar.

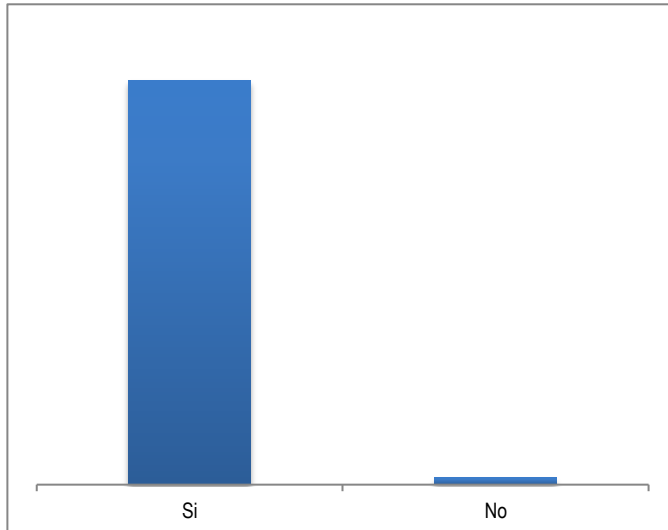
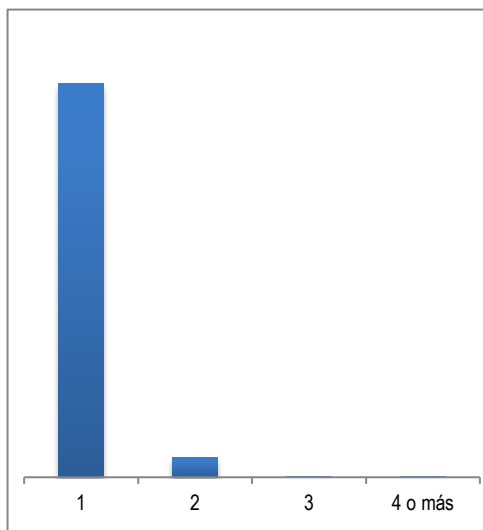


El servicio sanitario es:



Dentro de la unidad de vivienda.	59.654	De uso exclusivo del hogar.	53.356
Fuera de la unidad de vivienda.	3.970	Compartido con otros hogares.	10.269
No tiene.	223	No tiene.	222


Cuántos sanitarios tiene este hogar. Tiene ducha o regadera conectada a acueducto.



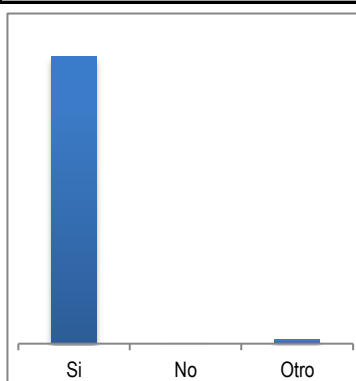
1	2	3	4 o más	Si	62.749
60.479	2.980	133	19	No	1.098

El agua para consumo la obtienen principalmente de:

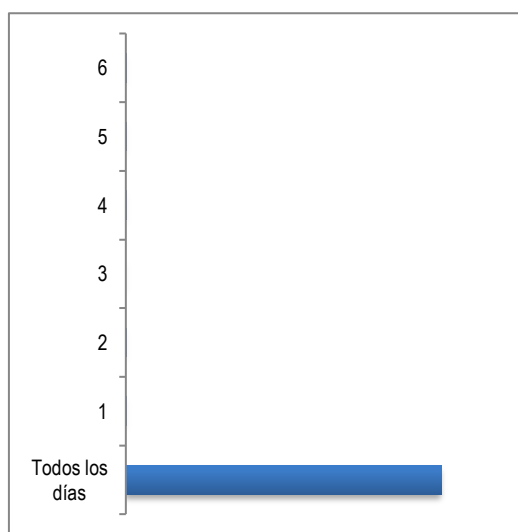
Acueducto.	62.891
Pozo con bomba.	107
Pozo sin bomba, jagüey.	13
Agua lluvia.	47
Río, quebrada, manantial, nacimiento.	78
Pila pública.	5
Carrotanque.	0
Aguatero.	5
Donación.	701

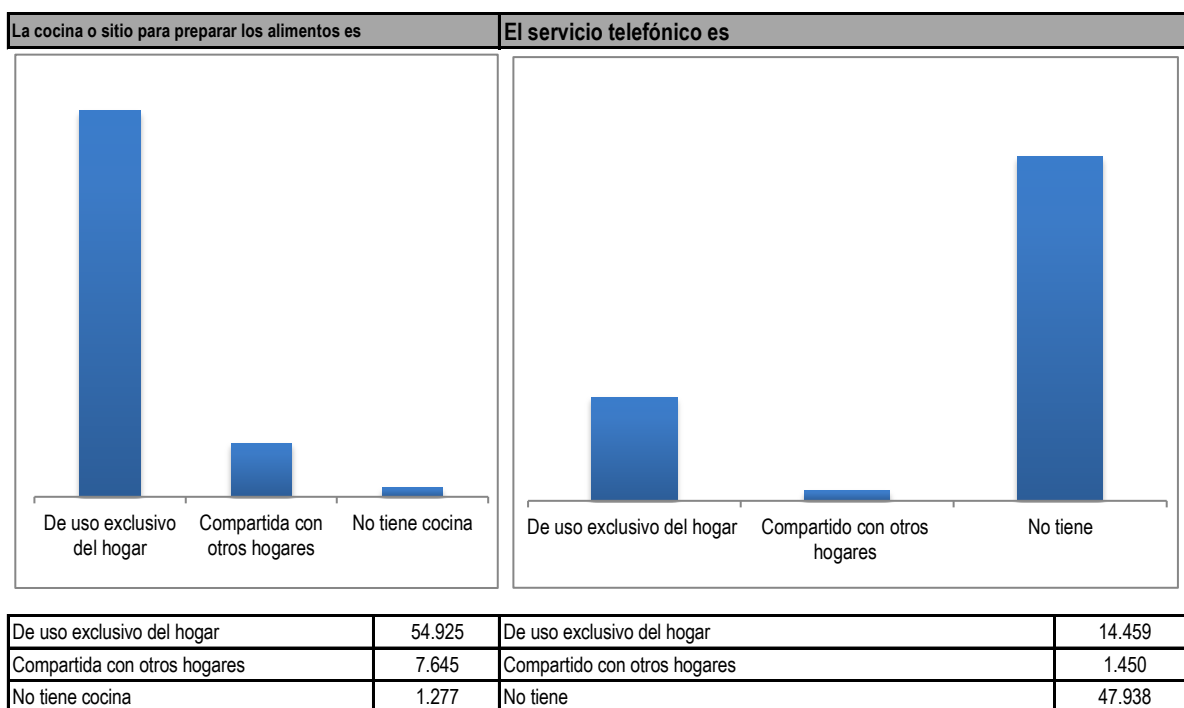
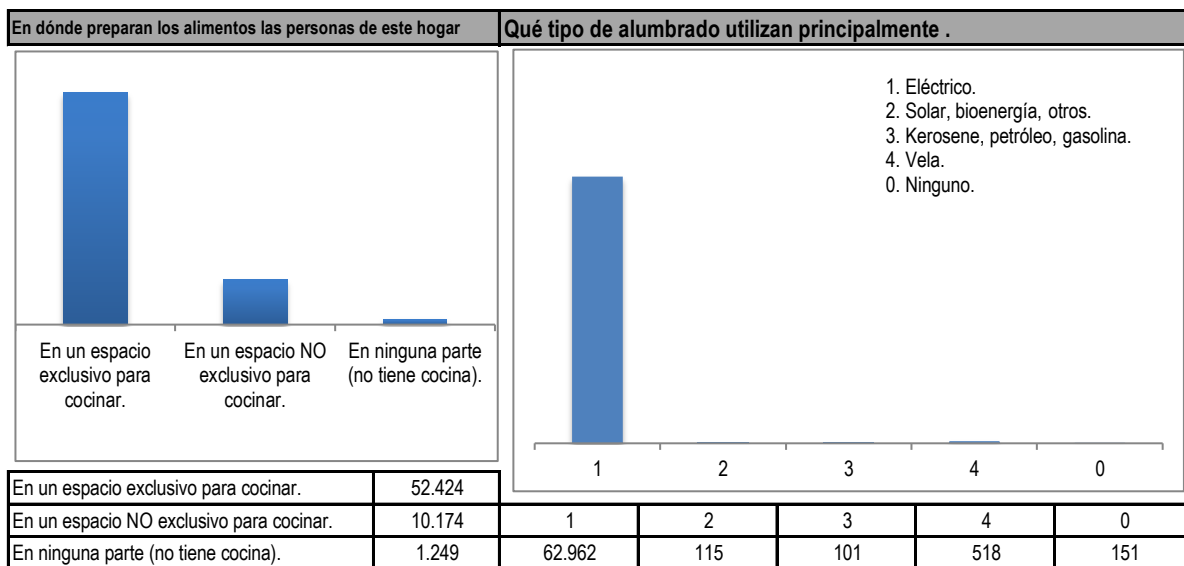
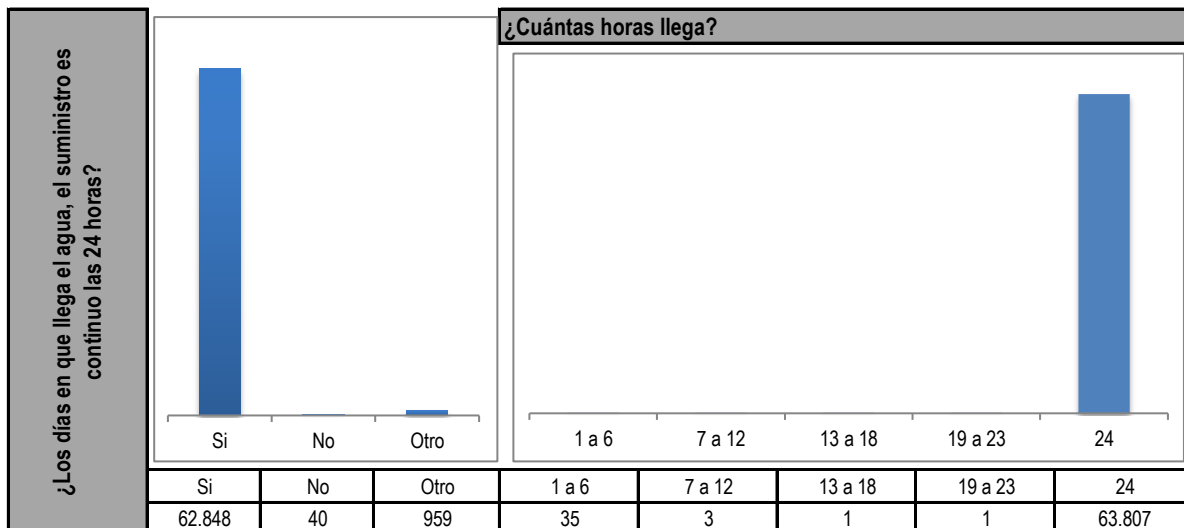


¿El agua llega al hogar los siete días de la semana?

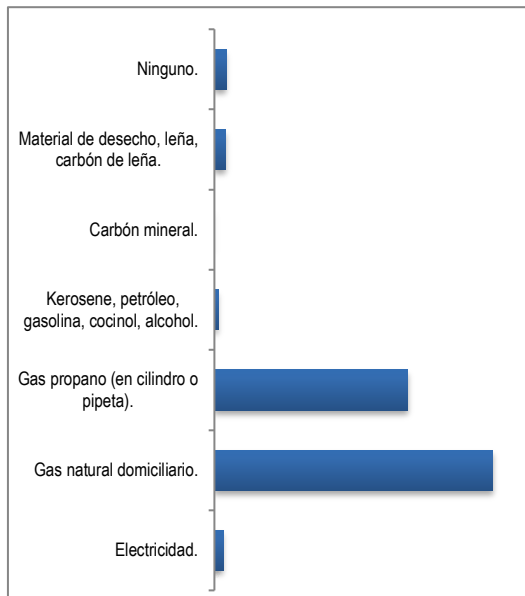


¿Cuántos días llega?	
Todos los días	63.832
1	4
2	2
3	0
4	1
5	4
6	4

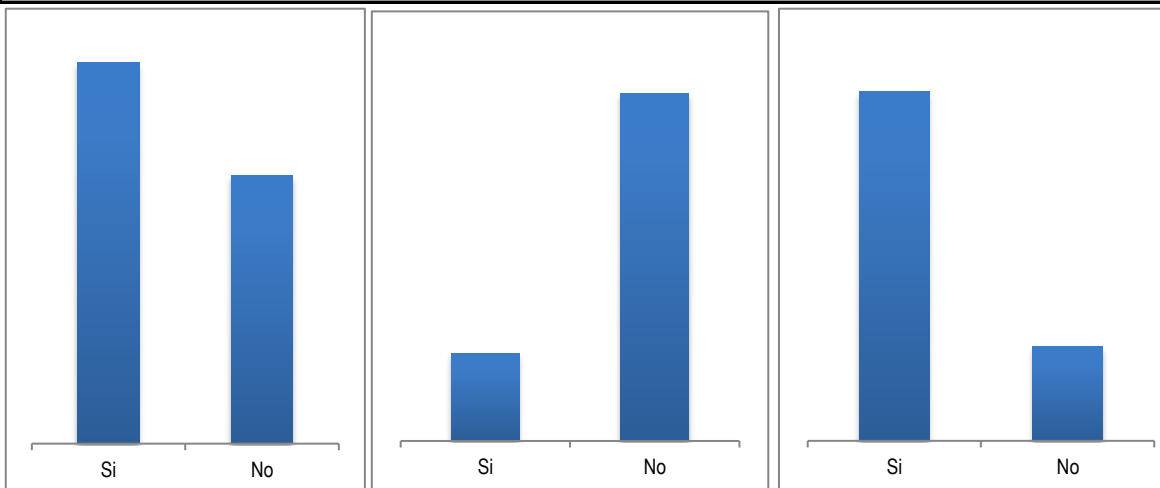




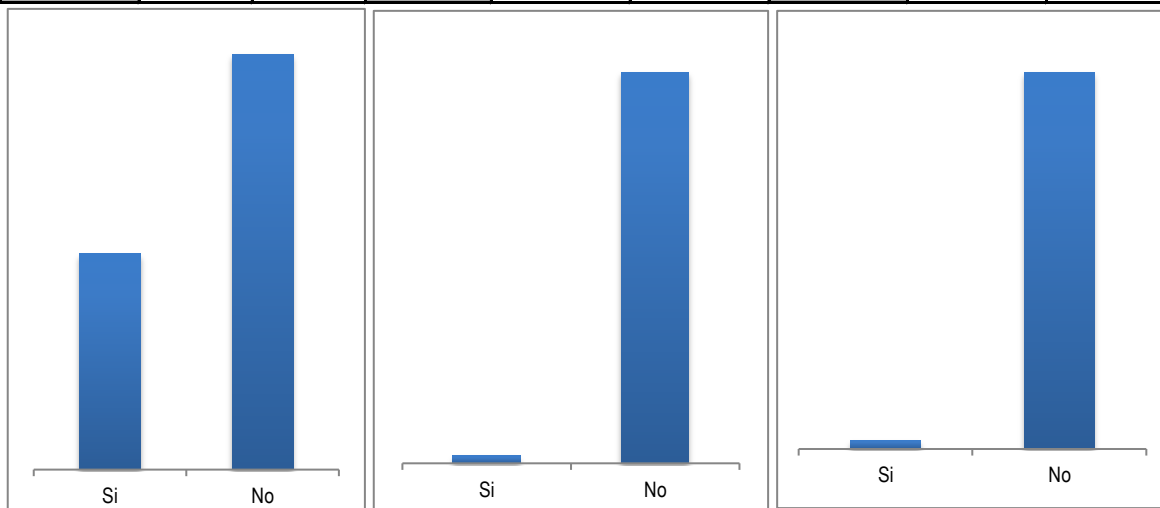
Cuál combustible o fuente de energía utilizan principalmente para cocinar	
Electricidad.	1.101
Gas natural domiciliario.	34.999
Gas propano (en cilindro o pipeta).	24.313
Kerosene, petróleo, gasolina, cocinol, alcohol.	502
Carbón mineral.	22
Material de desecho, leña, carbón de leña.	1.417
Ninguno.	1.493



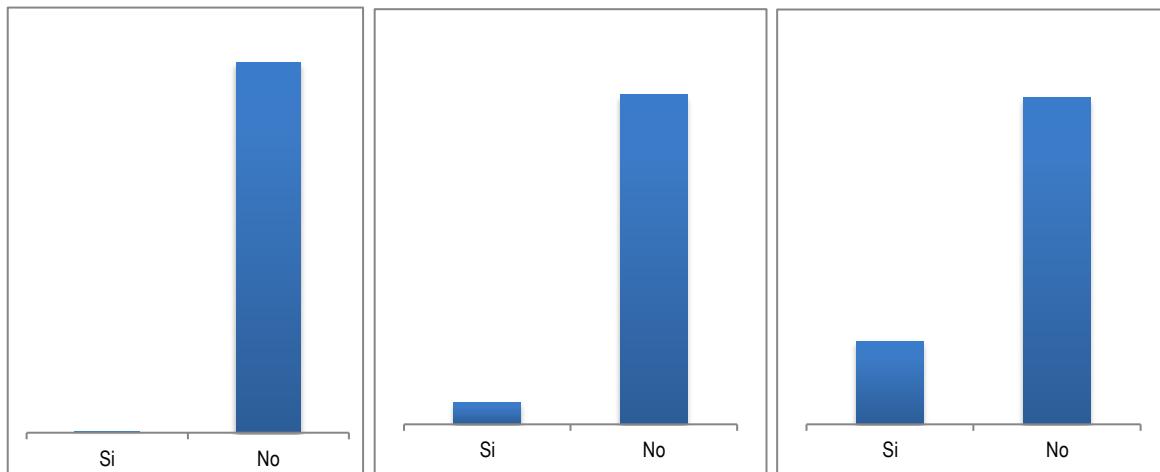
El hogar cuenta con los siguientes bienes o servicios



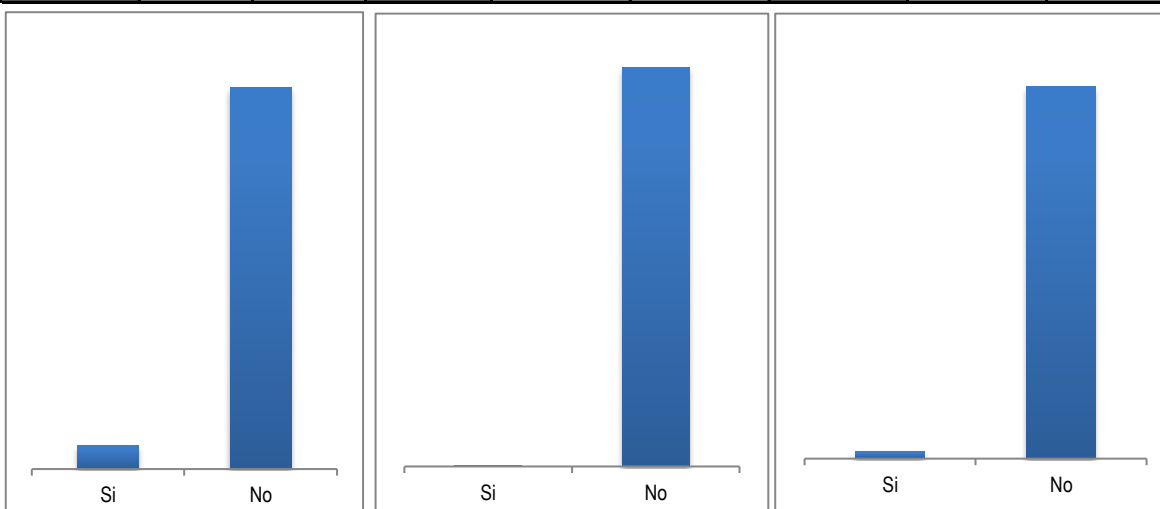
Nevera o enfriador.	Si	No	Lavadora.	Si	No	Televisor.	Si	No
	37.479	26.368		12.851	50.996		50.240	13.607



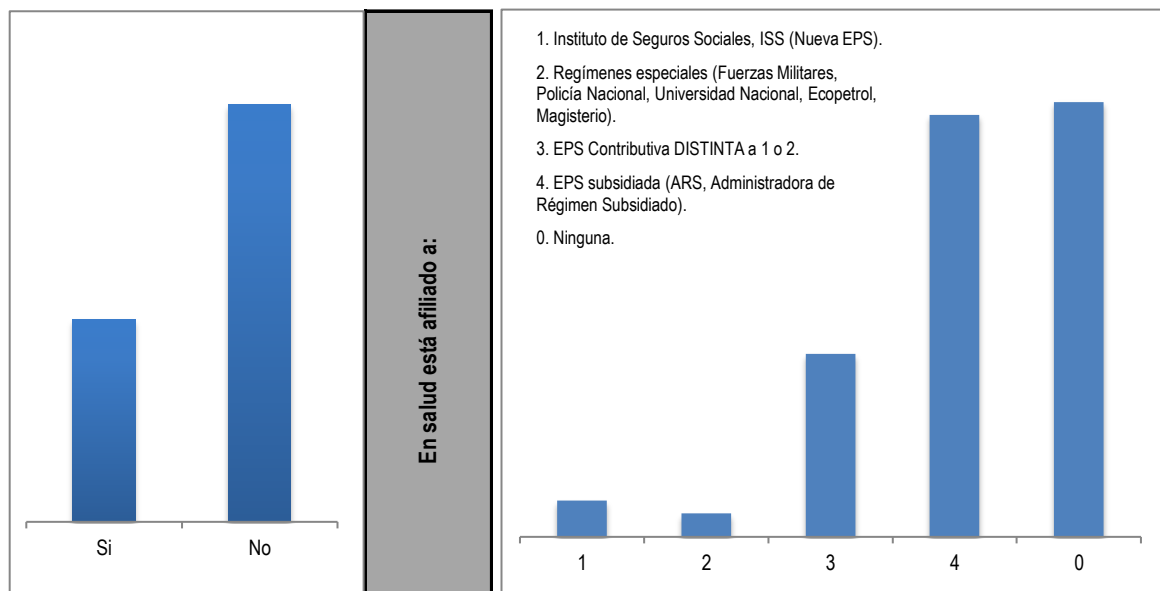
Servicio de televisión por cable o parabólica.	Si	No	Calentador de agua o ducha eléctrica.	Si	No	Horno microondas.	Si	No
	21.848	41.999		1.185	62.662		1.444	62.403



Aire acondicionado.	Si	No	Computador.	Si	No	Equipo de sonido.	Si	No
	177	63.670		4.050	59.797		12.970	50.877



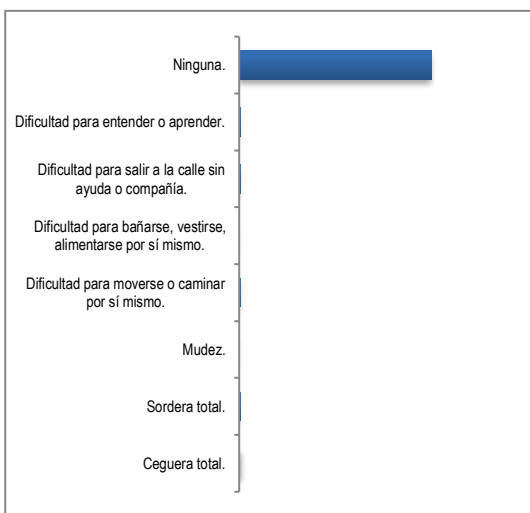
Motocicleta para uso del hogar.	Si	No	Tractor para uso del hogar.	Si	No	Automóvil para uso del hogar.	Si	No
	3.769	60.078		80	63.767		1.224	62.623



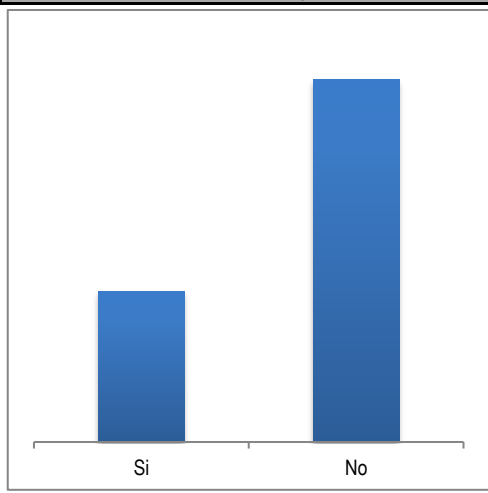
Bienes raíces.	Si	No	1	2	3	4	0
	20.847	43.000	6.498	4.221	32.871	75.889	78.131

Por enfermedad, accidente o nacimiento tiene alguna de las siguientes condiciones de forma permanente

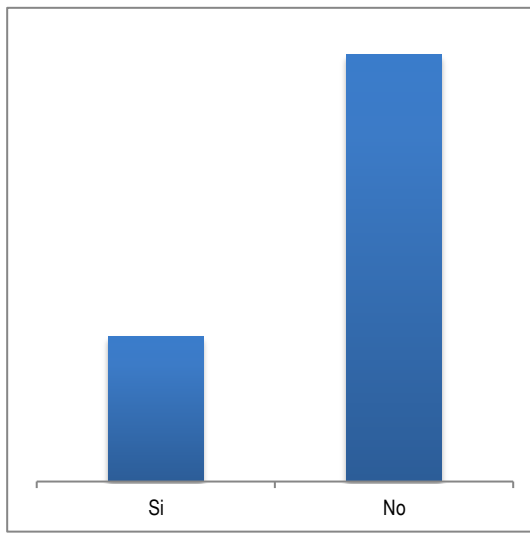
Ceguera total.	285
Sordera total.	855
Mudez.	115
Dificultad para moverse o caminar por sí mismo.	1.347
Dificultad para bañarse, vestirse, alimentarse por sí mismo.	400
Dificultad para salir a la calle sin ayuda o compañía.	1.103
Dificultad para entender o aprender.	1.196
Ninguna.	192.309



Está embarazada o ha tenido hijos.



Asiste a centro educativo.

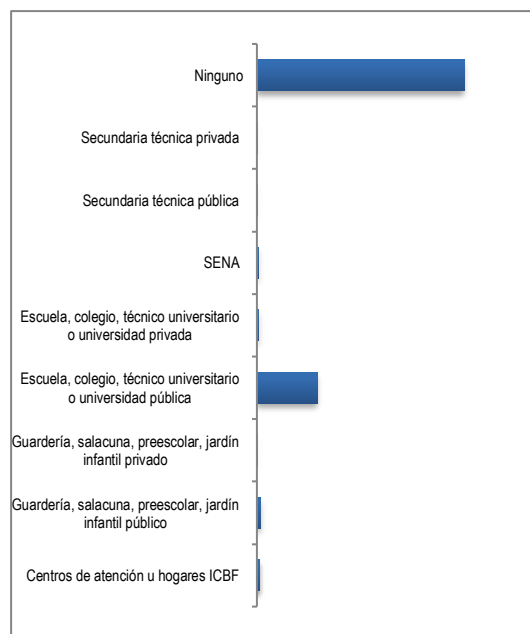


Si	58.074	No	139.536
----	--------	----	---------

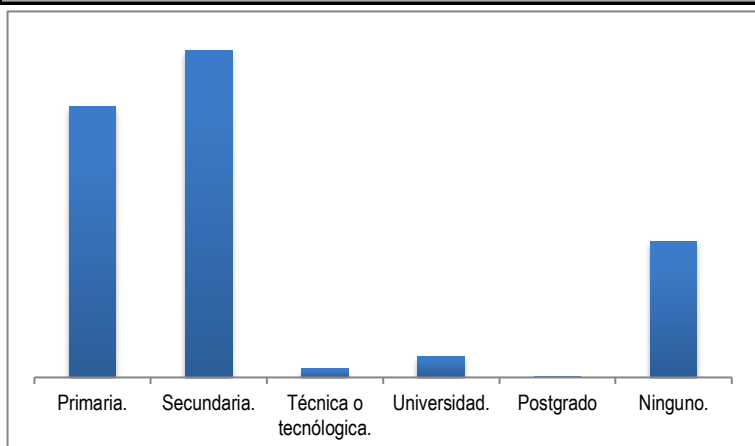
Si	50.116	No	147.494
----	--------	----	---------

Tipo de establecimiento

Centros de atención u hogares ICBF	2.020
Guardería, salacuna, preescolar, jardín infantil público	2.385
Guardería, salacuna, preescolar, jardín infantil privado	181
Escuela, colegio, técnico universitario o universidad pública	42.791
Escuela, colegio, técnico universitario o universidad privada	1.458
SENA	1.228
Secundaria técnica pública	48
Secundaria técnica privada	5
Ninguno	147.494

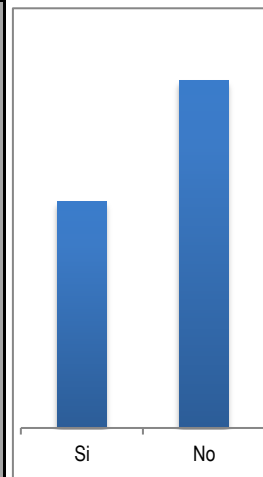


Nivel educativo alcanzado.



Primaria	Secundaria	Técnica o tecnológica	Universidad	Postgrado	Ninguno
70.049	84.436	2.221	5.436	193	35.275

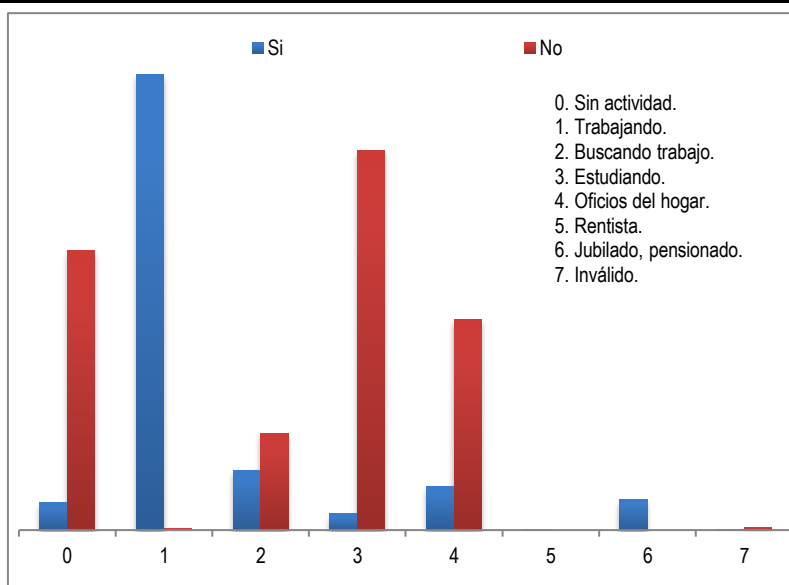
Percibe ingresos (laborales, arriendos, subsidios, transferencias, en especie)



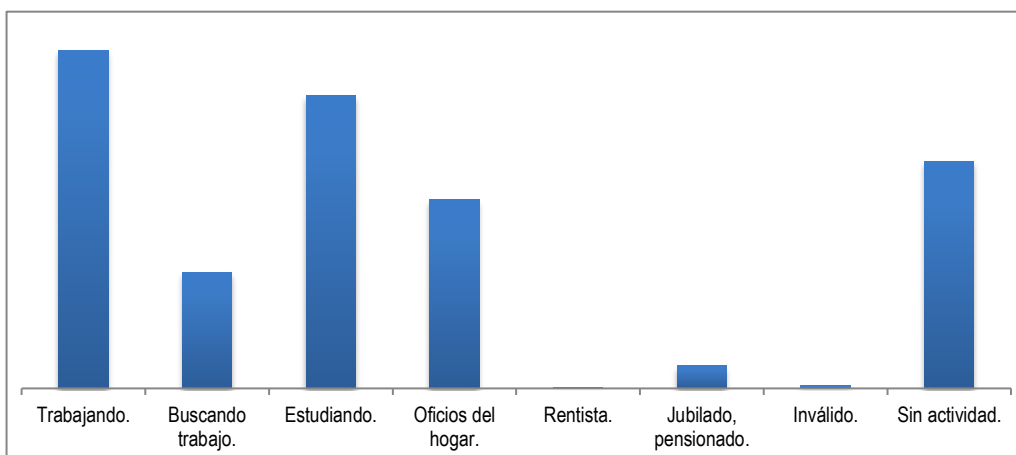
Si	No
78.049	119.561

Percibe ingresos (laborales, arriendos, subsidios, transferencias, en especie)

	Si	No
0	3.359	34.412
1	56.036	162
2	7.369	11.941
3	1.988	46.730
4	5.376	25.945
5	68	0
6	3.747	0
7	106	371

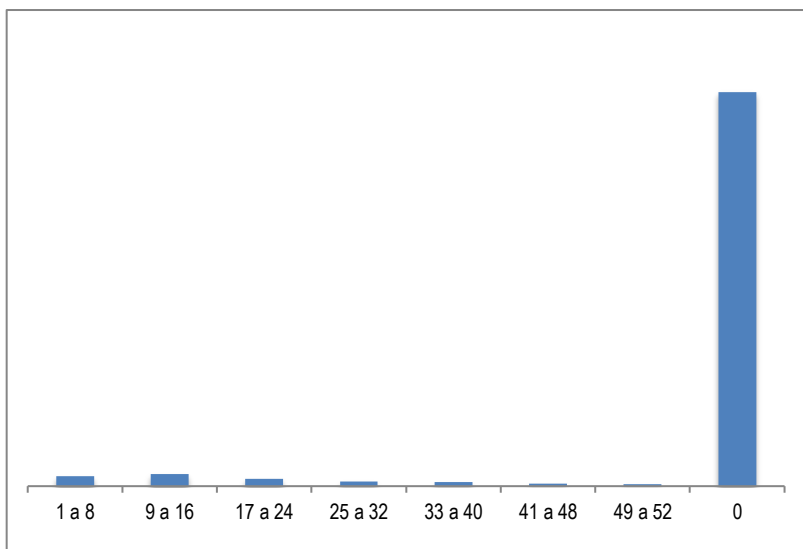


Actividad en el último mes

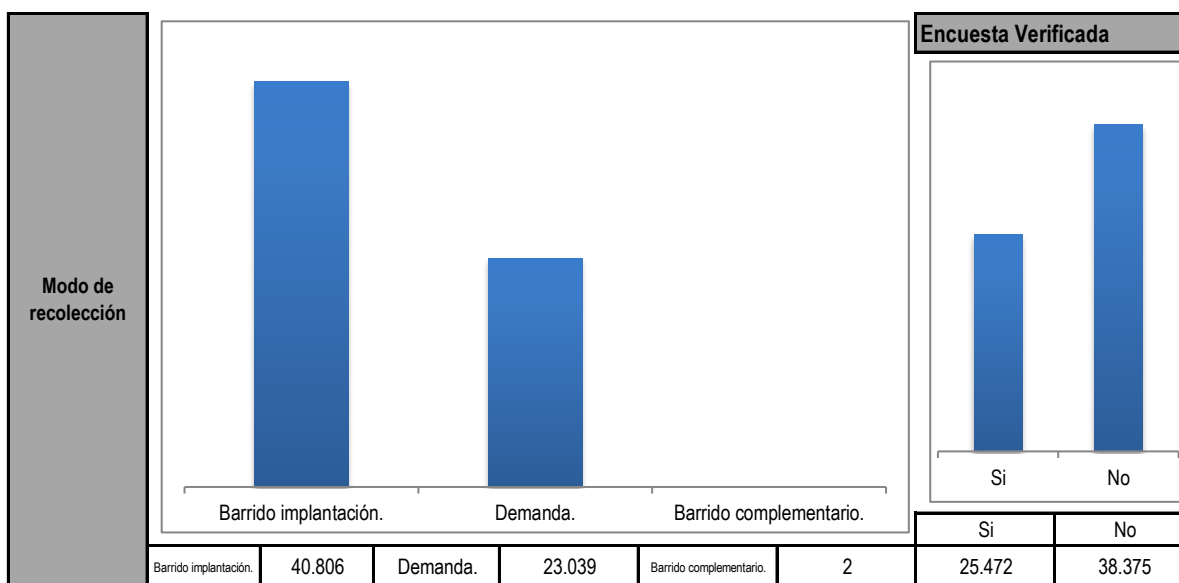


Trabajando	Buscando trabajo	Estudiando	Oficios del hogar	Rentista	Jubilado, pensionado	Inválido	Sin actividad
56.198	19.310	48.718	31.321	68	3.747	477	37.771

Cuántas semanas lleva buscando trabajo.	1 a 8	4.521
	9 a 16	5.510
	17 a 24	3.428
	25 a 32	2.193
	33 a 40	1.743
	41 a 48	1.108
	49 a 52	807
	0	178.300



CONTROL DE TRABAJO



Informante calificado referido en la Encuesta	
Jefe.	48.685
Cónyuge o compañera (o).	13.193
Hijos.	1.228
Nietos.	435
Padres.	179
Hermanos.	79
Yerno o nuera.	29
Abuelos.	13
Suegros.	1
Tíos.	2
Sobrinos.	2
Primos.	0
Cuñados.	1

