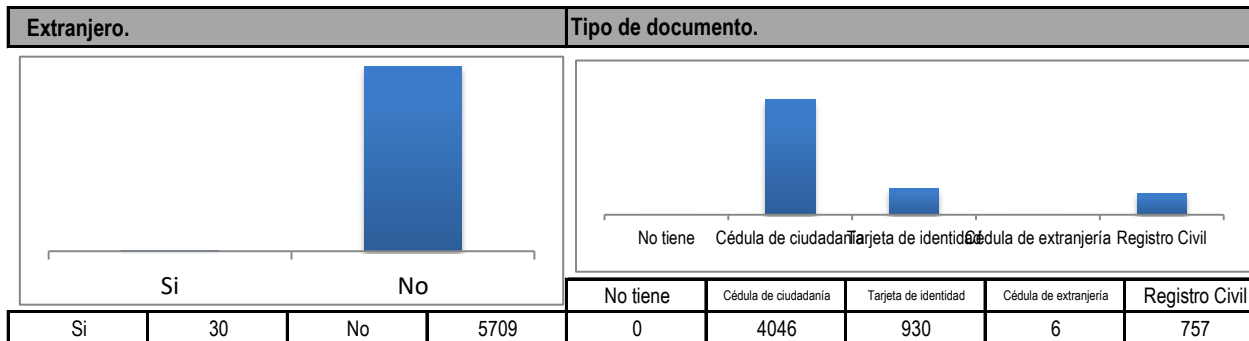
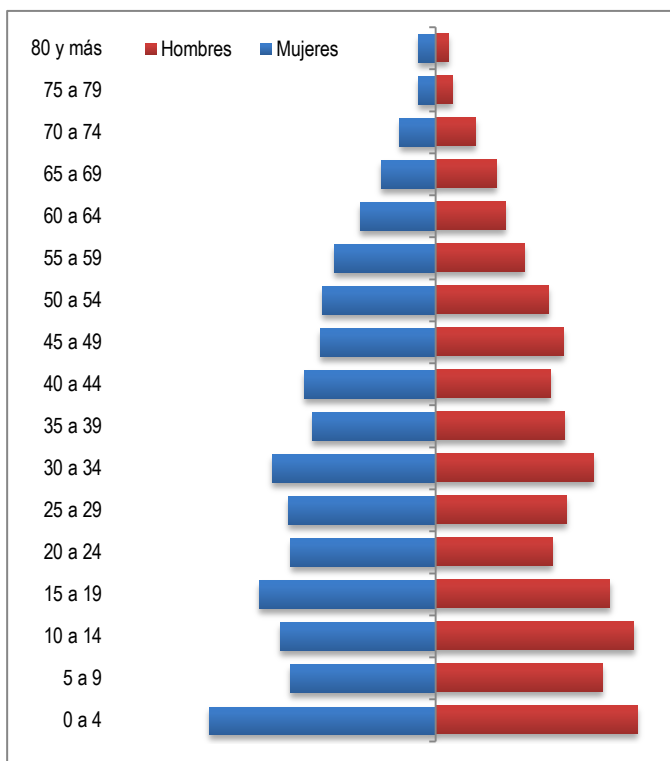
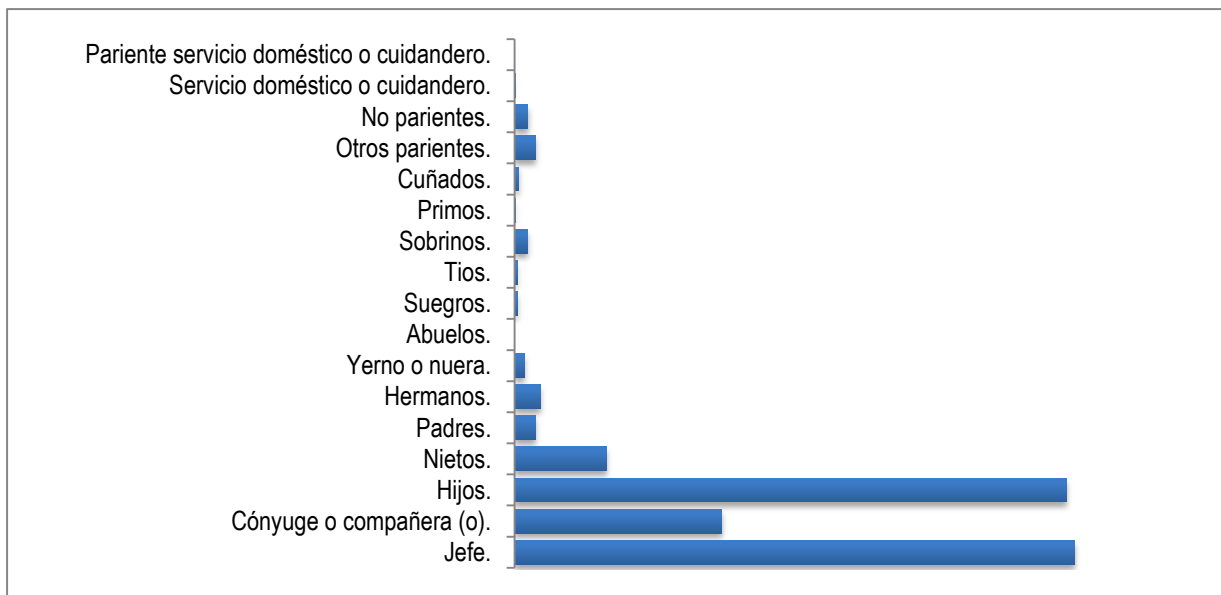


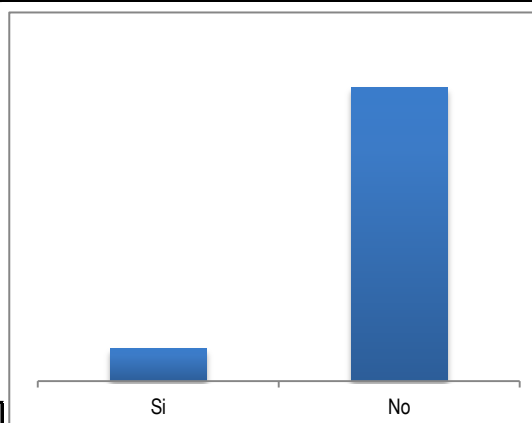
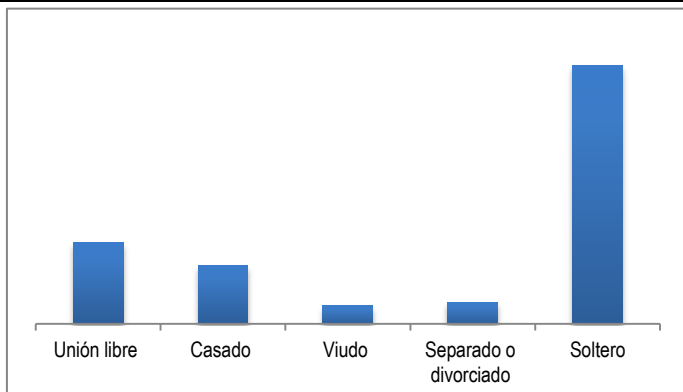
Edad.			
Rango de edad	Mujeres	Hombres	Total
0 a 4	329	294	623
5 a 9	212	243	455
10 a 14	226	289	515
15 a 19	257	254	511
20 a 24	211	170	381
25 a 29	214	191	405
30 a 34	238	230	468
35 a 39	179	188	367
40 a 44	191	168	359
45 a 49	168	186	354
50 a 54	165	164	329
55 a 59	148	130	278
60 a 64	110	102	212
65 a 69	79	88	167
70 a 74	52	58	110
75 a 79	25	25	50
80 y más	25	19	44





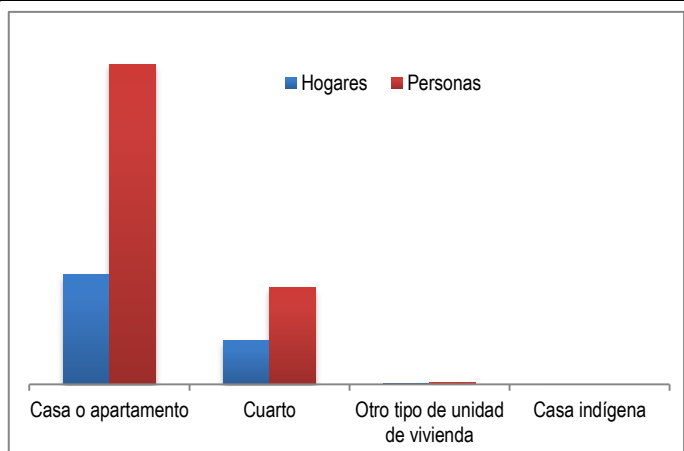
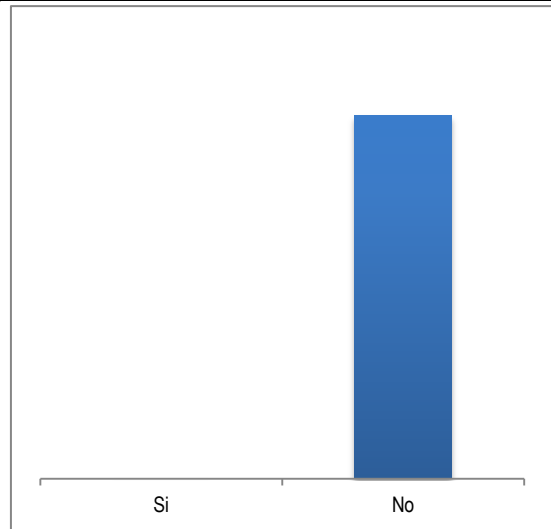
Parentesco con el jefe del hogar.	
Jefe.	2109
Cónyuge o compañera (o).	780
Hijos.	2077
Nietos.	344
Padres.	77
Hermanos.	97
Yerno o nuera.	36
Abuelos.	1
Suegros.	12
Tíos.	9
Sobrinos.	47
Primos.	4
Cuñados.	16
Otros parientes.	78
No parientes.	50
Servicio doméstico o cuidadero.	2
Pariente servicio doméstico o cuidadero.	0

Estado Civil.	Trabaja al interior de este hogar como servicio doméstico o cuidadero.
---------------	--



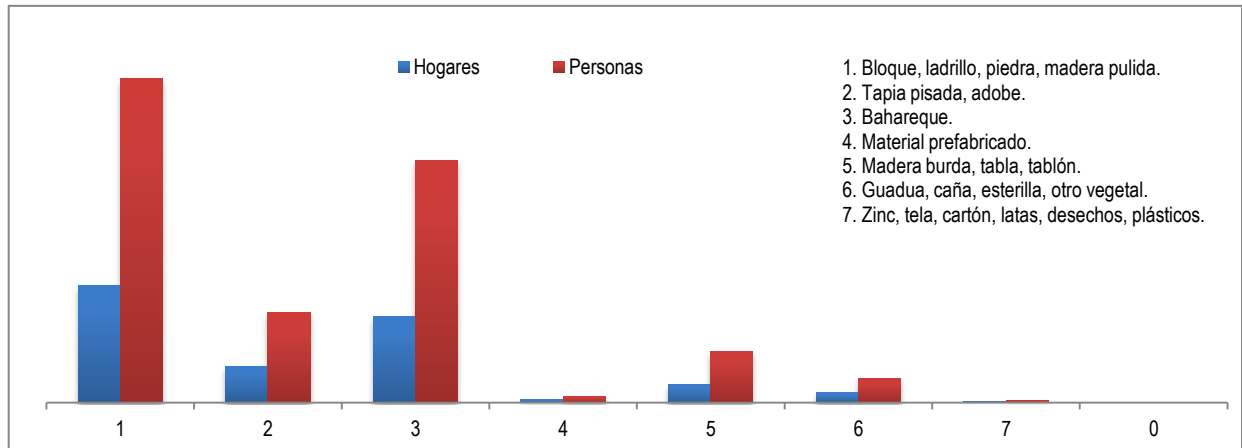
Unión libre	Casado	Viudo	Separado o divorciado	Soltero	Si	No
1064	765	239	287	3384	578	5161

Paga a otro miembro del hogar arriendo y alimentación. Tipo de unidad de vivienda.



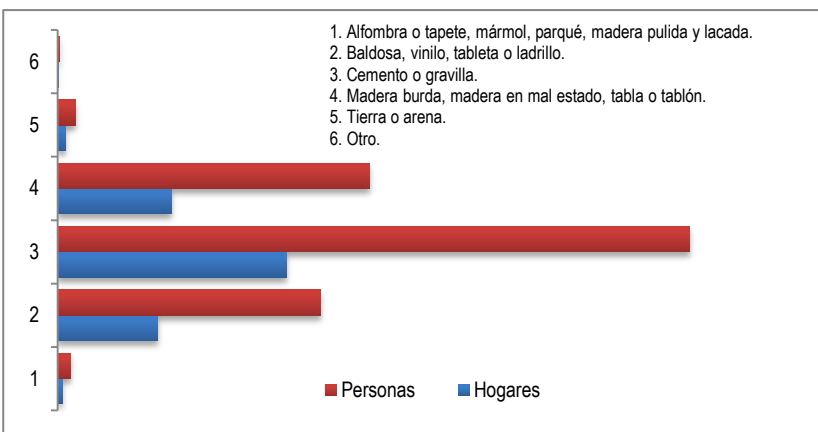
	Casa o apartamento	Cuarto	Otro tipo de unidad de vivienda	Casa indígena
Hogares	1500	602	7	0
Personas	4391	1326	22	0

Material predominante de las paredes exteriores.

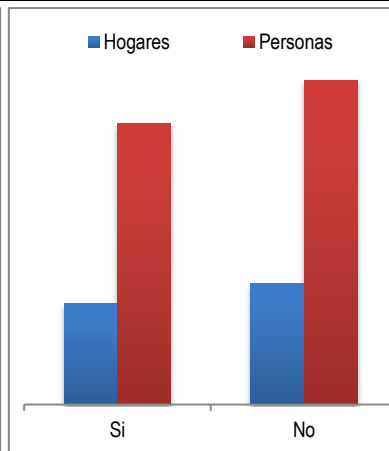
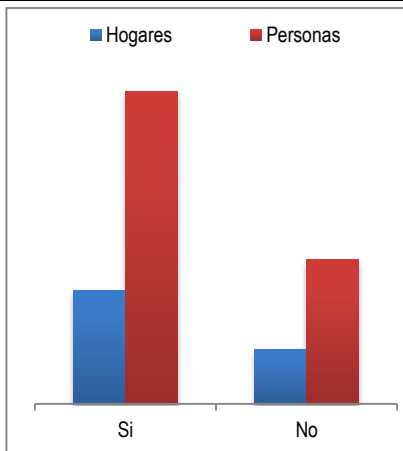
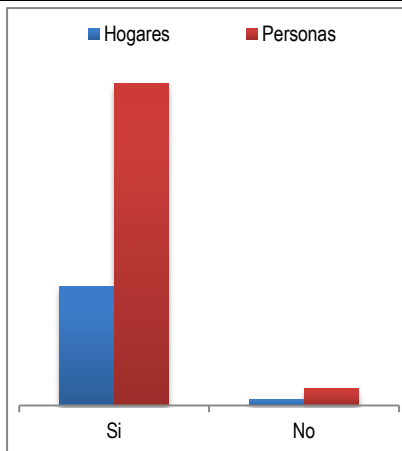


	1	2	3	4	5	6	7	0
Hogares	908	279	666	24	143	80	9	0
Personas	2515	700	1877	51	395	187	14	0

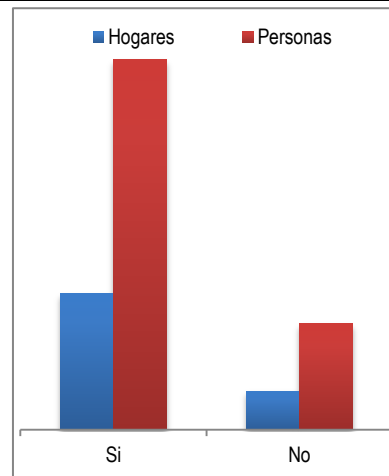
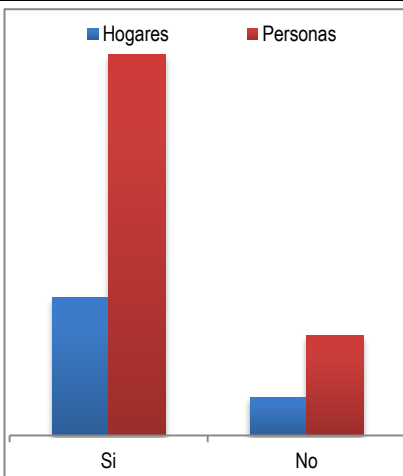
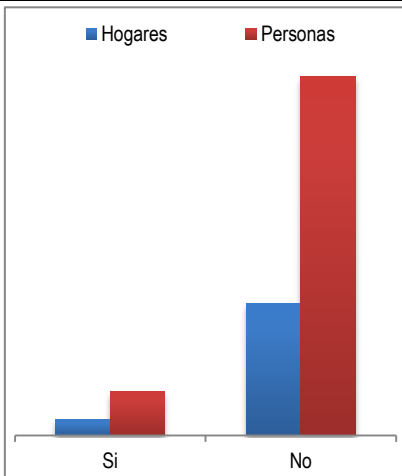
Material predominante de los pisos.	Hogares	Personas
1. Alfombra o tapete, mármol, parqué, madera pulida y lacada.	22	60
2. Baldosa, vinilo, tableta o ladrillo.	461	1216
3. Cemento o gravilla.	1060	2926
4. Madera burda, madera en mal estado, tabla o tablón.	525	1442
5. Tierra o arena.	37	84
6. Otro.	4	11



La unidad de vivienda cuenta con servicios públicos de:

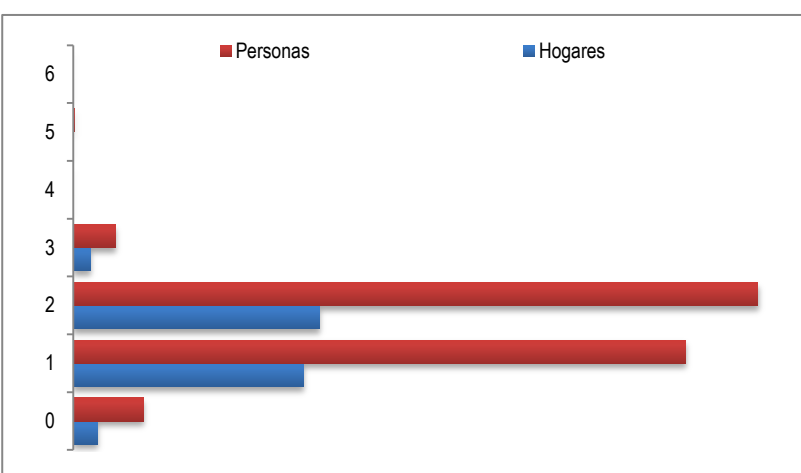


Servicio	Si	No	Servicio	Si	No	Servicio	Si	No
Energía Eléctrica	Si	No	Alcantarillado	Si	No	Gas natural domiciliario	Si	No
Hogares	2008	101	Hogares	1421	688	Hogares	959	1150
Personas	5448	291	Personas	3927	1812	Personas	2662	3077



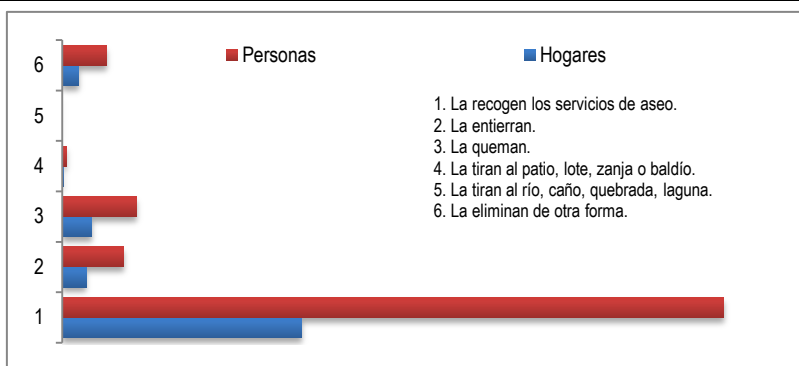
Servicio	Si	No	Servicio	Si	No	Servicio	Si	No
Teléfono	Si	No	Recolección de basura	Si	No	Acueducto	Si	No
Hogares	224	1885	Hogares	1650	459	Hogares	1644	465
Personas	627	5112	Personas	4549	1190	Personas	4466	1273

Estrato	Hogares	Personas
0	99	286
1	937	2492
2	1002	2785
3	70	172
4	0	0
5	1	4
6	0	0

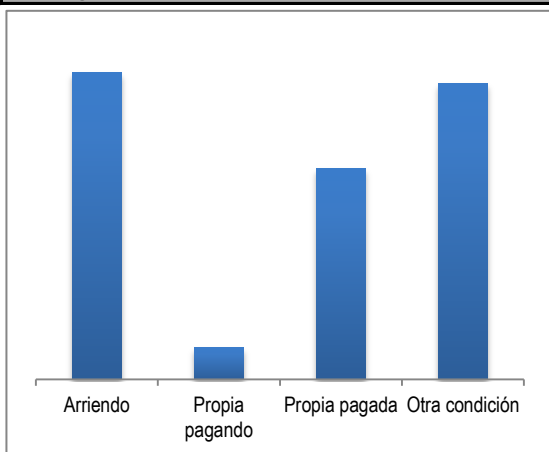


Cómo eliminan principalmente la basura en esta unidad de vivienda .

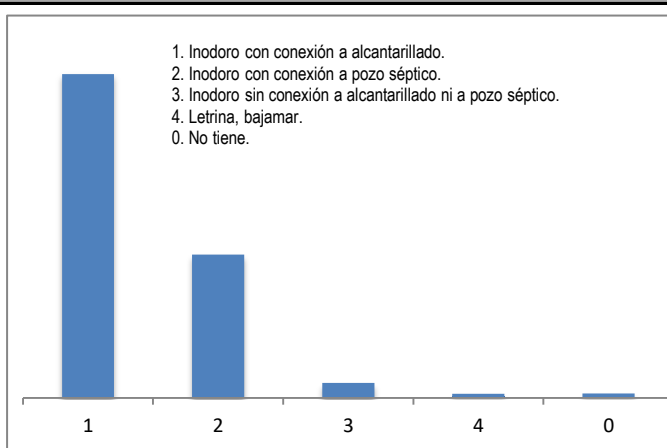
	Hogares	Personas
1	1628	4493
2	161	419
3	198	501
4	10	27
5	0	0
6	112	299



Este hogar vive en:

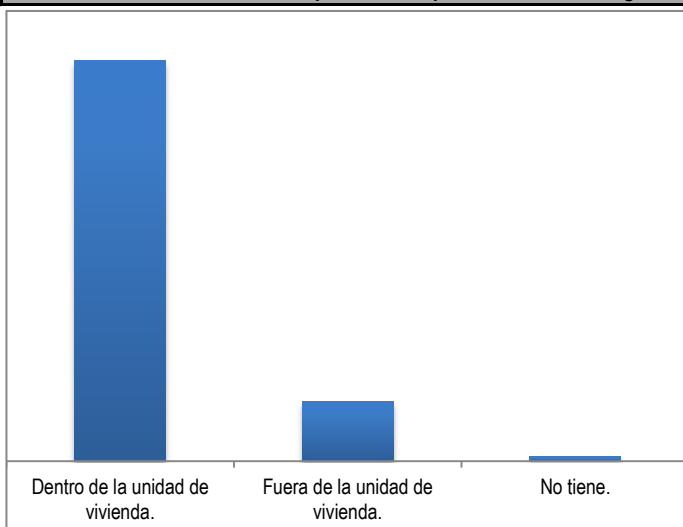


El servicio sanitario que utilizan es:

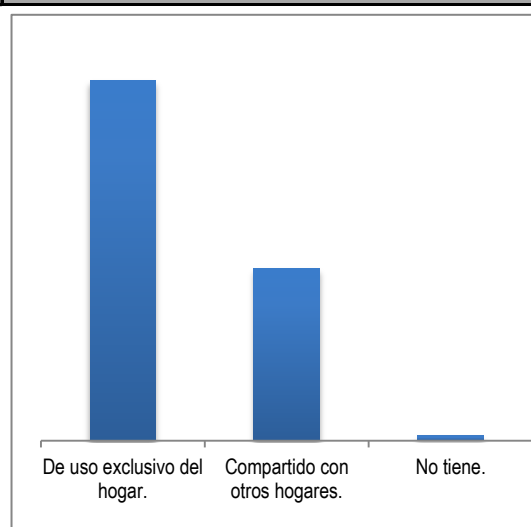


Arriendo	Propia pagando	Propia pagada	Otra condición	1	2	3	4	0
766	80	526	737	1393	616	64	17	19

Dónde se encuentra el sanitario que usan las personas de este hogar.

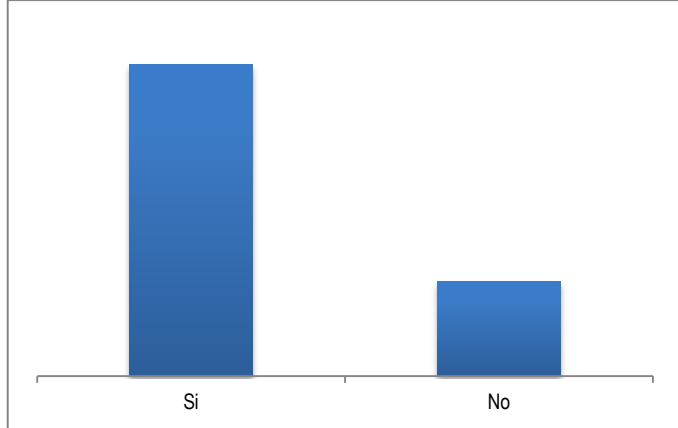
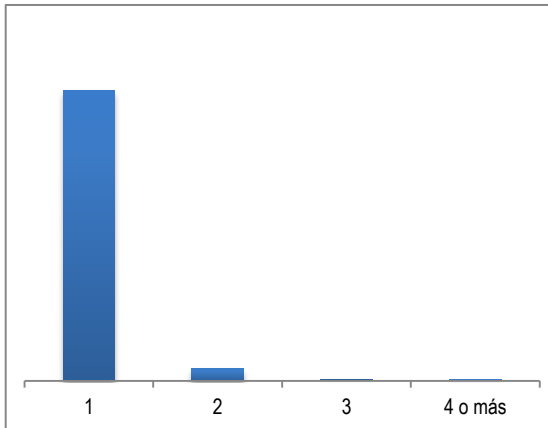


El servicio sanitario es:



Dentro de la unidad de vivienda.	1820	De uso exclusivo del hogar.	1413
Fuera de la unidad de vivienda.	270	Compartido con otros hogares.	677
No tiene.	19	No tiene.	19

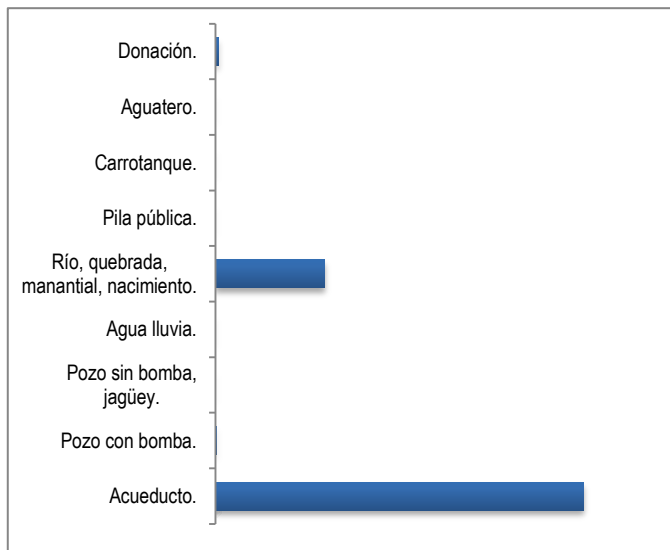
Cuántos sanitarios tiene este hogar. Tiene ducha o regadera conectada a acueducto.



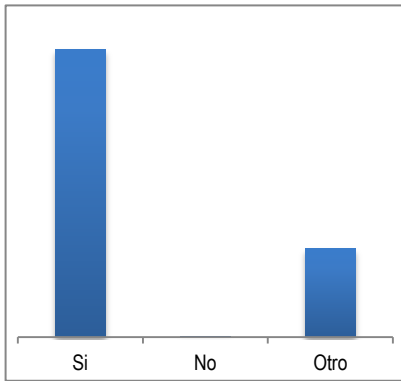
1	2	3	4 o más	Si	1616
1986	83	7	11	No	493

El agua para consumo la obtienen principalmente de:

Acueducto.	1614
Pozo con bomba.	4
Pozo sin bomba, jagüey.	0
Agua lluvia.	2
Río, quebrada, manantial, nacimiento.	478
Pila pública.	0
Carrotanque.	0
Aguatero.	0
Donación.	11



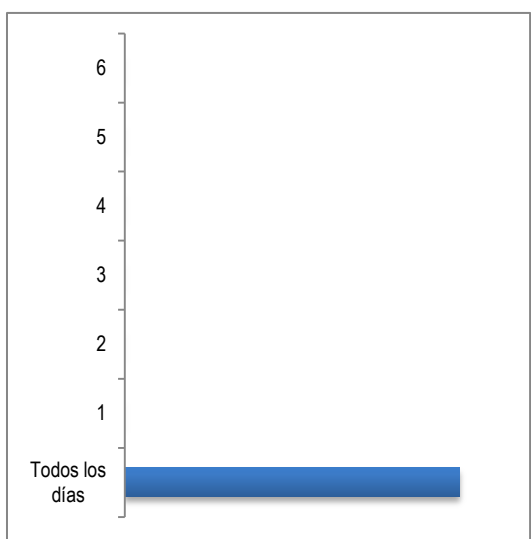
¿El agua llega al hogar los siete días de la semana?

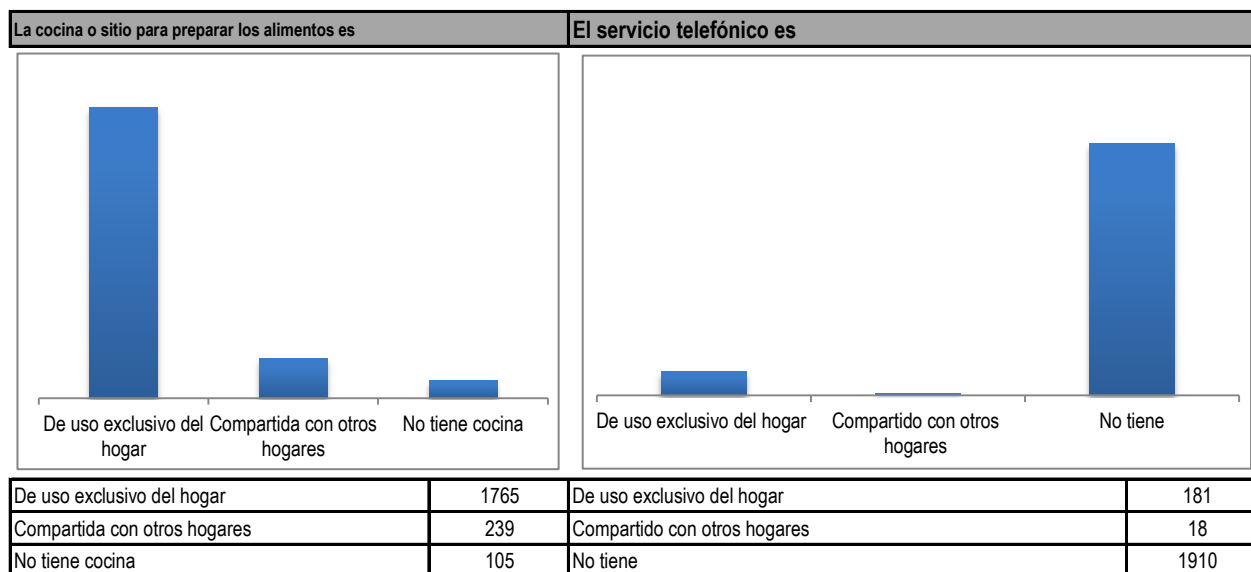
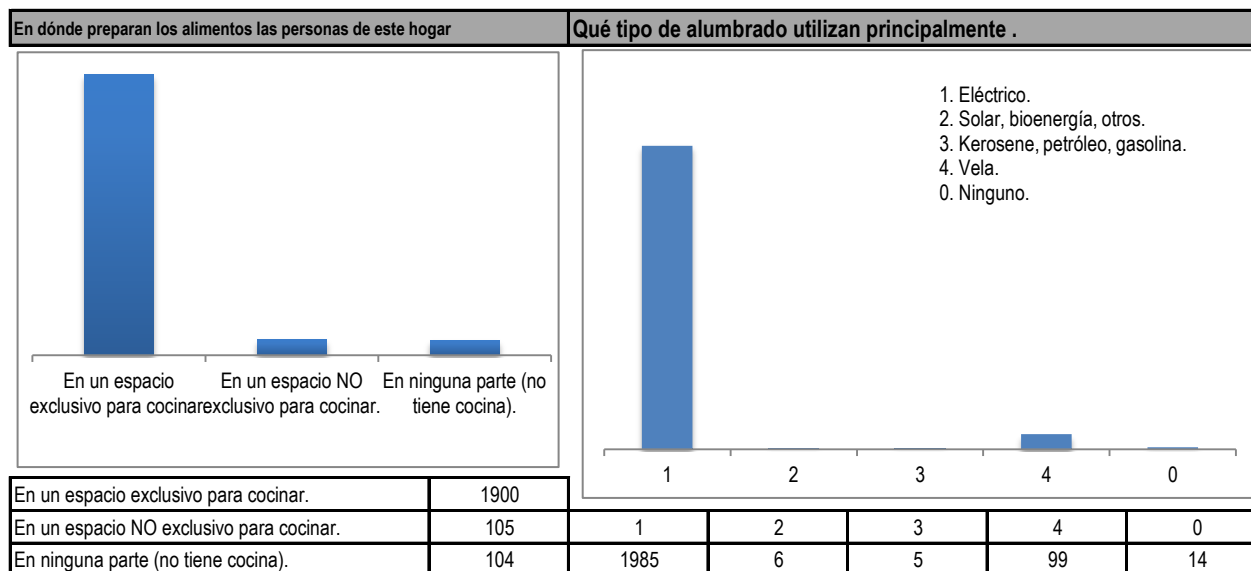
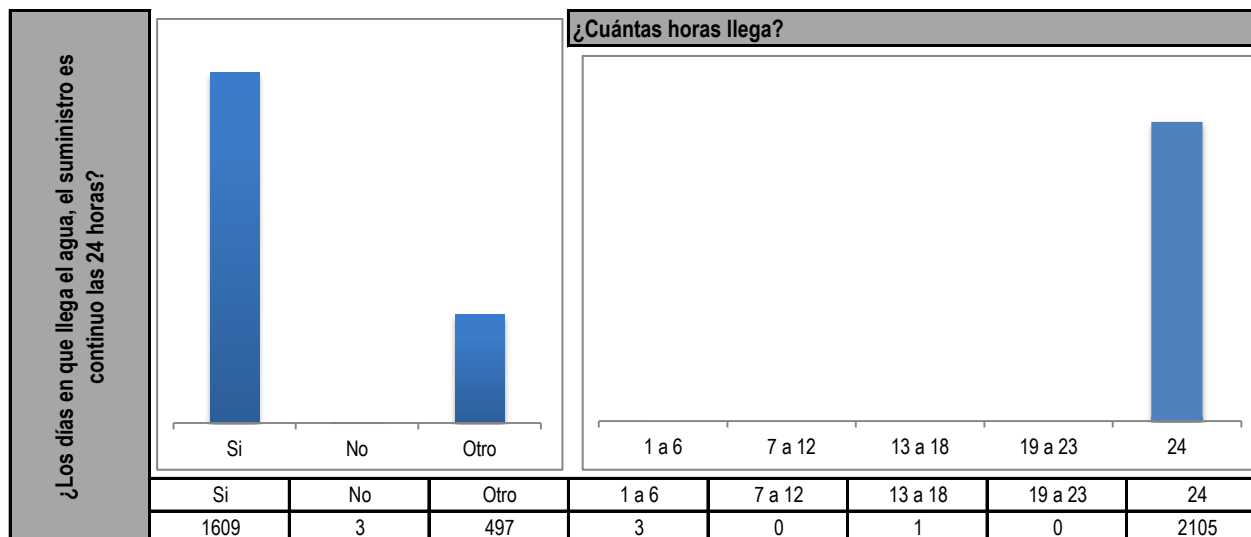


¿Cuántos días llega?

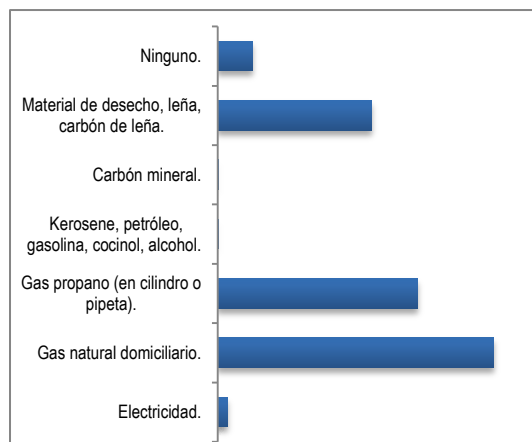
Todos los días	2106
1	1
2	0
3	2
4	0
5	0
6	0

Si	No	Otro
1611	3	495

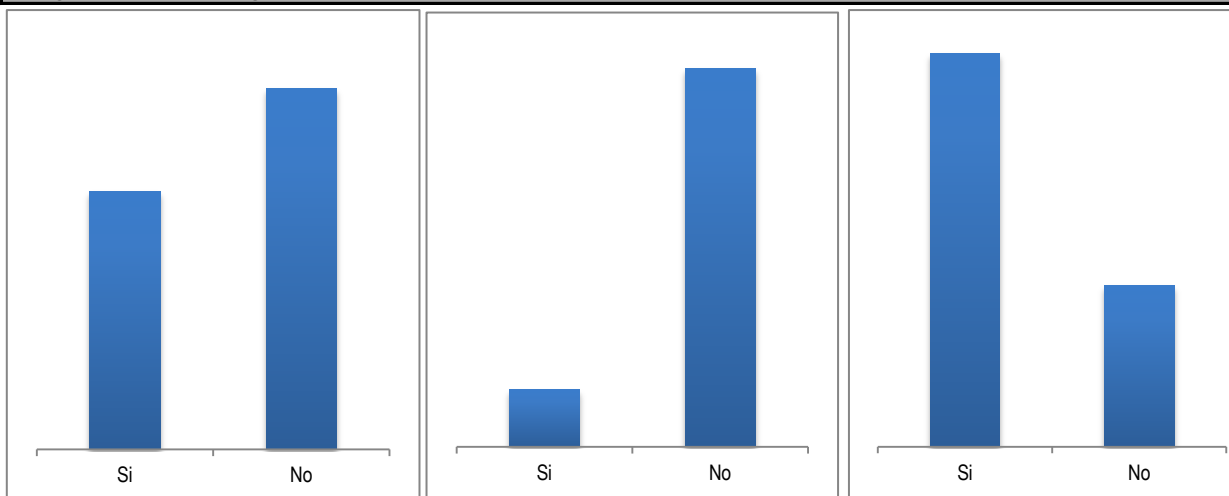




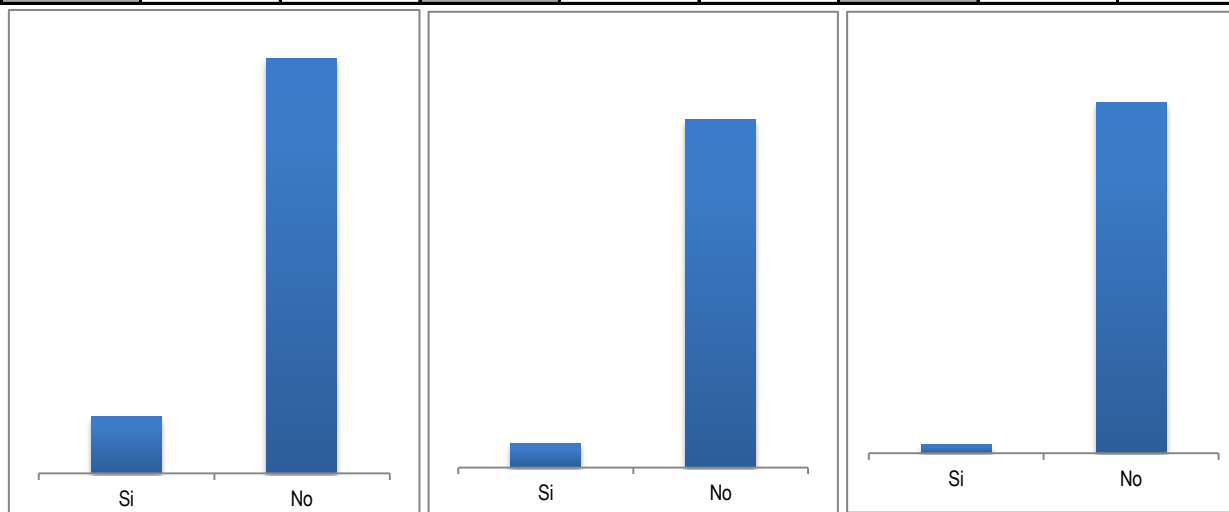
Cuál combustible o fuente de energía utilizan principalmente para cocinar	
Electricidad.	31
Gas natural domiciliario.	862
Gas propano (en cilindro o pipeta).	624
Kerosene, petróleo, gasolina, cocinol, alcohol.	1
Carbón mineral.	1
Material de desecho, leña, carbón de leña.	480
Ninguno.	110



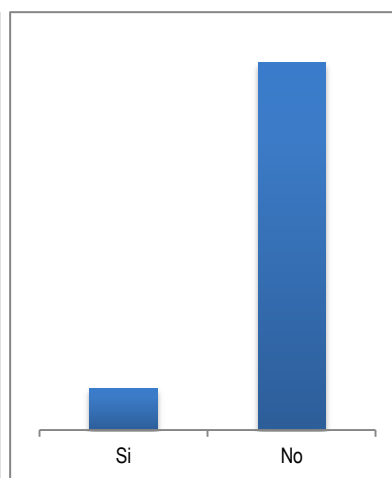
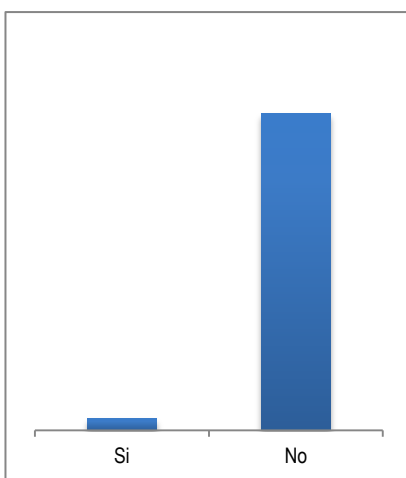
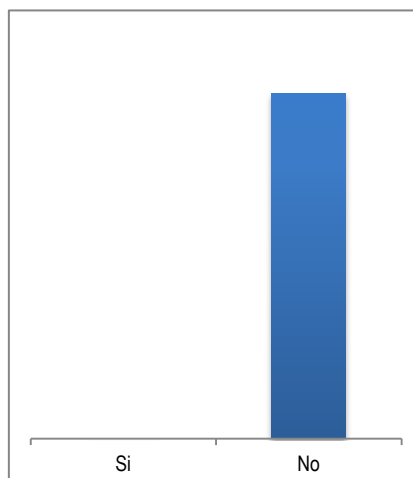
El hogar cuenta con los siguientes bienes o servicios



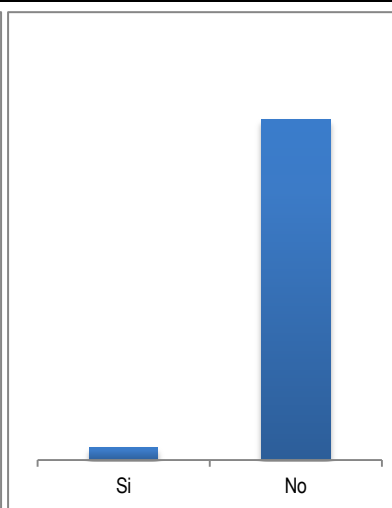
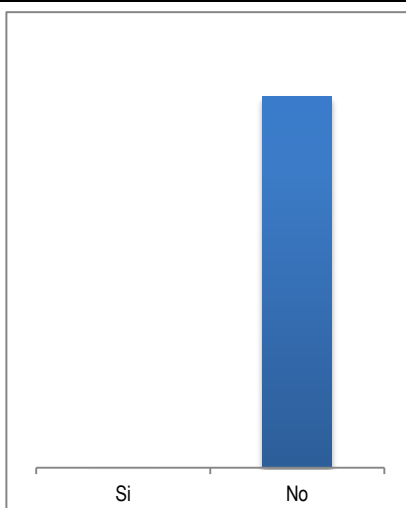
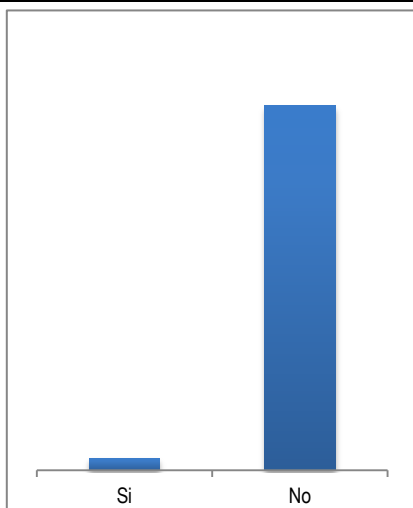
Nevera o enfriador.	Si	No	Lavadora.	Si	No	Televisor.	Si	No
	879	1230		278	1831		1495	614



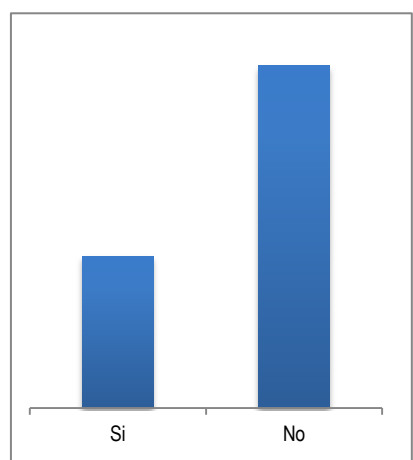
Servicio de televisión por cable o parabólica.	Si	No	Calentador de agua o ducha eléctrica.	Si	No	Horno microondas.	Si	No
	255	1854		133	1976		49	2060



Aire acondicionado.	Si	No	Computador.	Si	No	Equipo de sonido.	Si	No
	2	2107		75	2034		217	1892



Motocicleta para uso del hogar.	Si	No	Tractor para uso del hogar.	Si	No	Automóvil para uso del hogar.	Si	No
	69	2040		2	2107		77	2032



En salud está afiliado a:

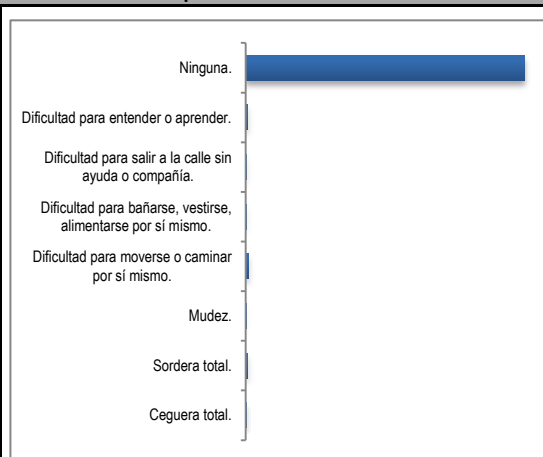
- Instituto de Seguros Sociales, ISS (Nueva EPS).
- Regímenes especiales (Fuerzas Militares, Policía Nacional, Universidad Nacional, Ecopetrol, Magisterio).
- EPS Contributiva DISTINTA a 1 o 2.
- EPS subsidiada (ARS, Administradora de Régimen Subsidiado).

Categoría	Cantidad
1	200
2	90
3	976
4	3466
0	1007

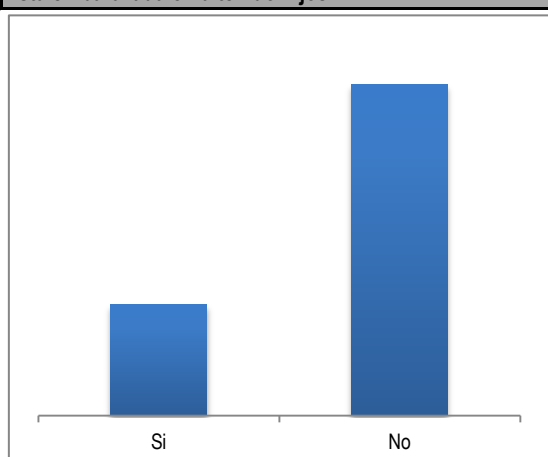
Bienes raíces.	Si	No	1	2	3	4	0
	649	1460	200	90	976	3466	1007

Por enfermedad, accidente o nacimiento tiene alguna de las siguientes condiciones de forma permanente

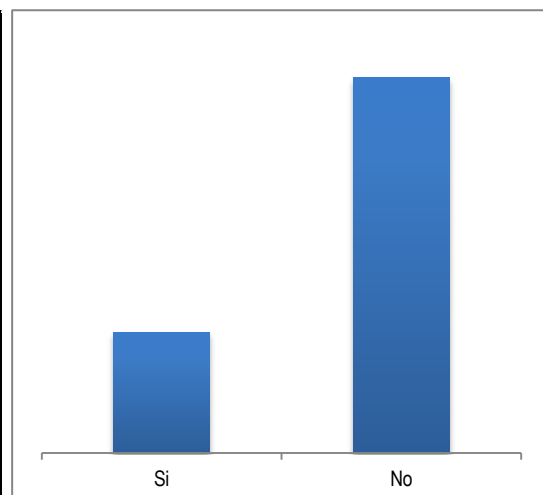
Ceguera total.	6
Sordera total.	41
Mudez.	8
Dificultad para moverse o caminar por sí mismo.	53
Dificultad para bañarse, vestirse, alimentarse por sí mismo.	17
Dificultad para salir a la calle sin ayuda o compañía.	22
Dificultad para entender o aprender.	41
Ninguna.	5551



Está embarazada o ha tenido hijos.



Asiste a centro educativo.

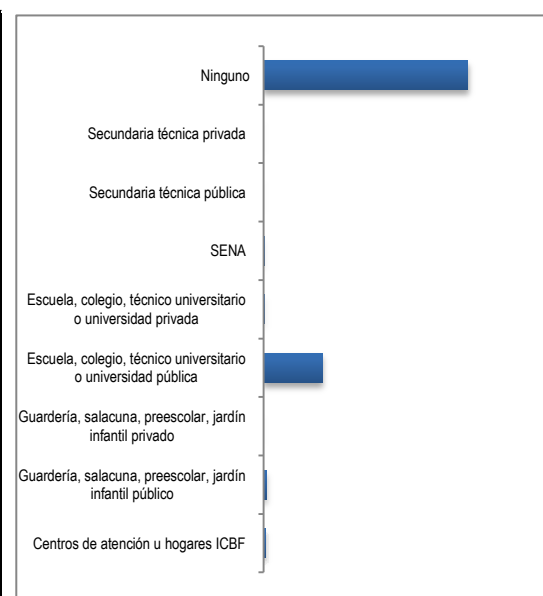


Si	1441	No	4298
----	------	----	------

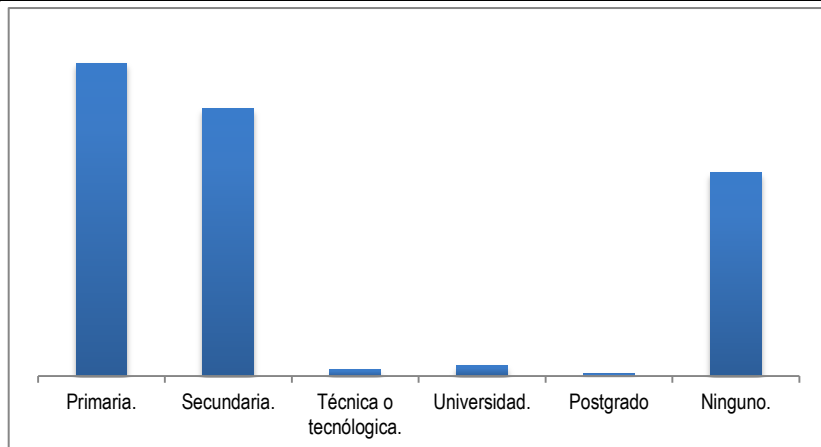
Si	1399	No	4340
----	------	----	------

Tipo de establecimiento

Centros de atención u hogares ICBF	39
Guardería, salacuna, preescolar, jardín infantil público	67
Guardería, salacuna, preescolar, jardín infantil privado	5
Escuela, colegio, técnico universitario o universidad pública	1247
Escuela, colegio, técnico universitario o universidad privada	21
SENA	16
Secundaria técnica pública	3
Secundaria técnica privada	1
Ninguno	4340

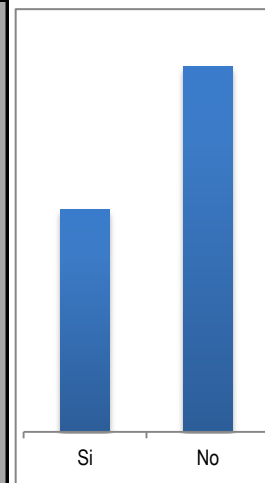


Nivel educativo alcanzado.



Primaria.	Secundaria.	Técnica o tecnológica.	Universidad.	Postgrado	Ninguno.
2235	1910	48	73	17	1456

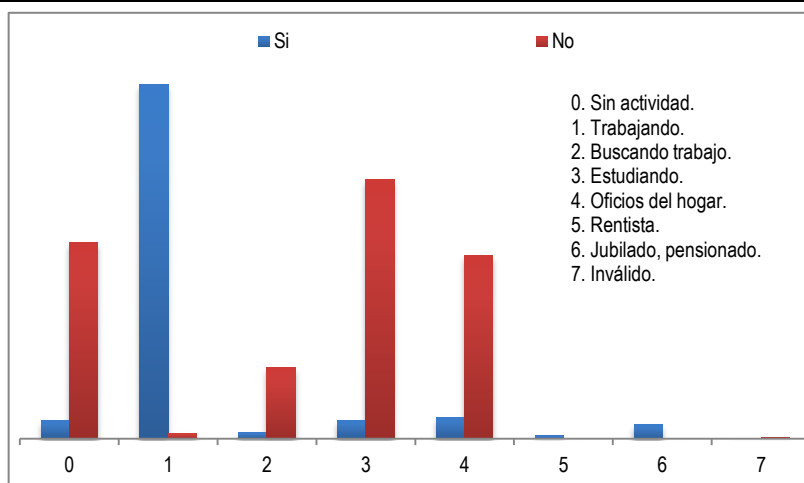
Percibe ingresos (laborales, arriendos, subsidios, transferencias, en especie)



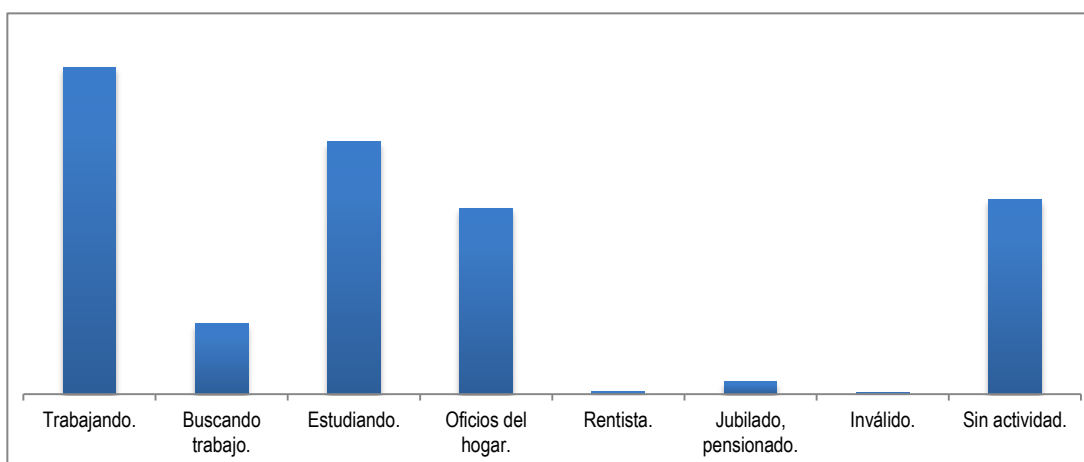
Si	No
2171	3568

Percibe ingresos (laborales, arriendos, subsidios, transferencias, en especie)

	Si	No
0	89	978
1	1766	27
2	32	355
3	91	1292
4	107	911
5	14	0
6	69	0
7	3	5

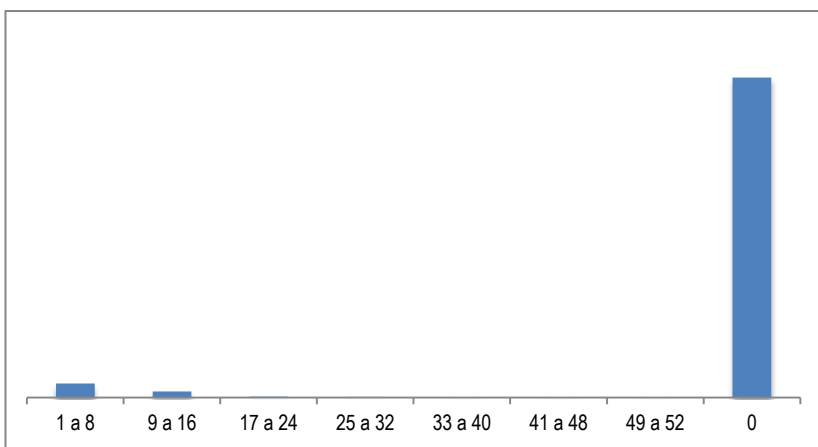


Actividad en el último mes

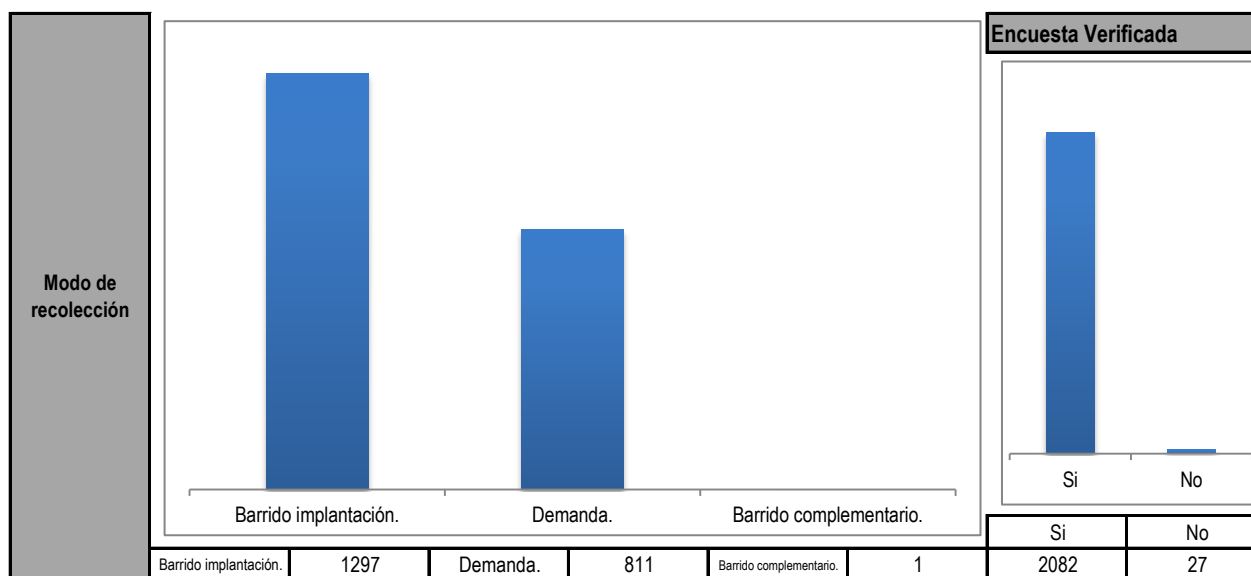


Trabajando.	Buscando trabajo.	Estudiando.	Oficios del hogar.	Rentista.	Jubilado, pensionado.	Inválido.	Sin actividad.
1793	387	1383	1018	14	69	8	1067

Cuántas semanas lleva buscando trabajo.	1 a 8	237
	9 a 16	105
	17 a 24	17
	25 a 32	12
	33 a 40	7
	41 a 48	4
	49 a 52	5
	0	5352



CONTROL DE TRABAJO



Informante calificado referido en la Encuesta	
Jefe.	1646
Cónyuge o compañera (o).	427
Hijos.	26
Nietos.	7
Padres.	3
Hermanos.	0
Yerno o nuera.	0
Abuelos.	0
Suegros.	0
Tios.	0
Sobrinos.	0
Primos.	0
Cuñados.	0

