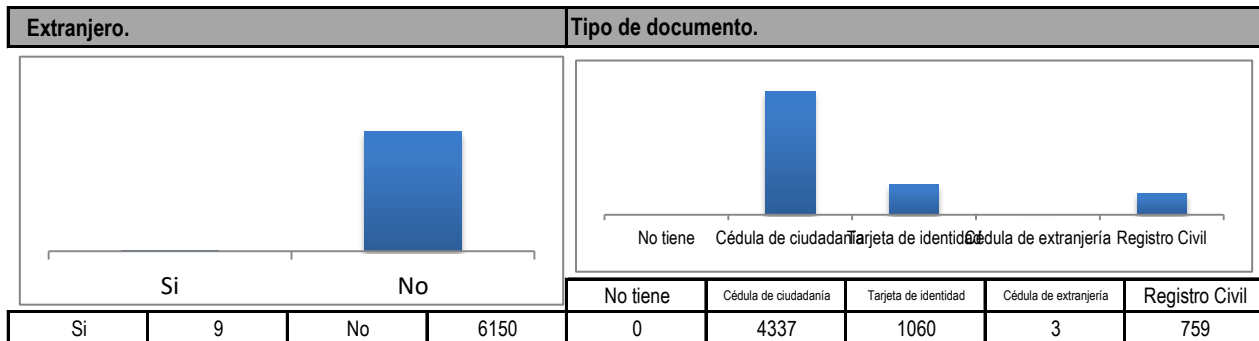
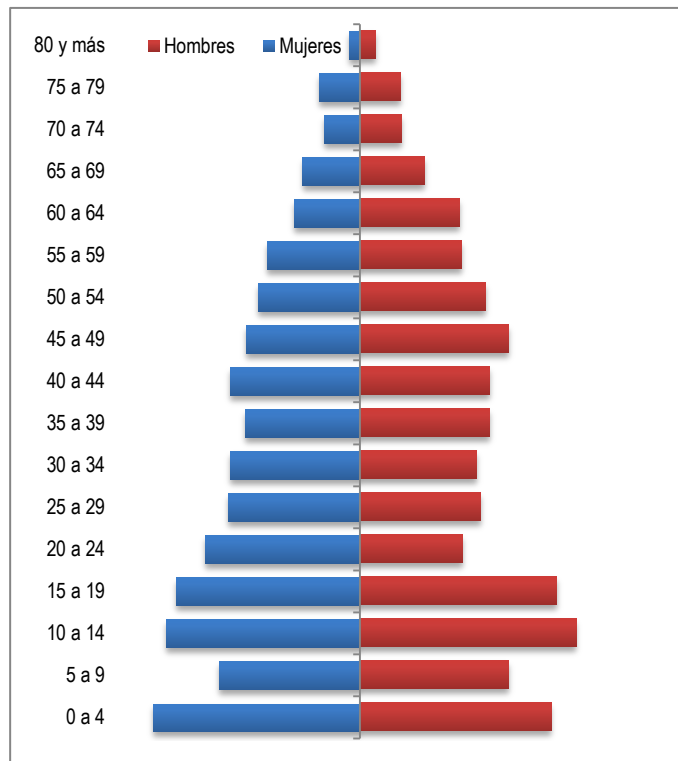
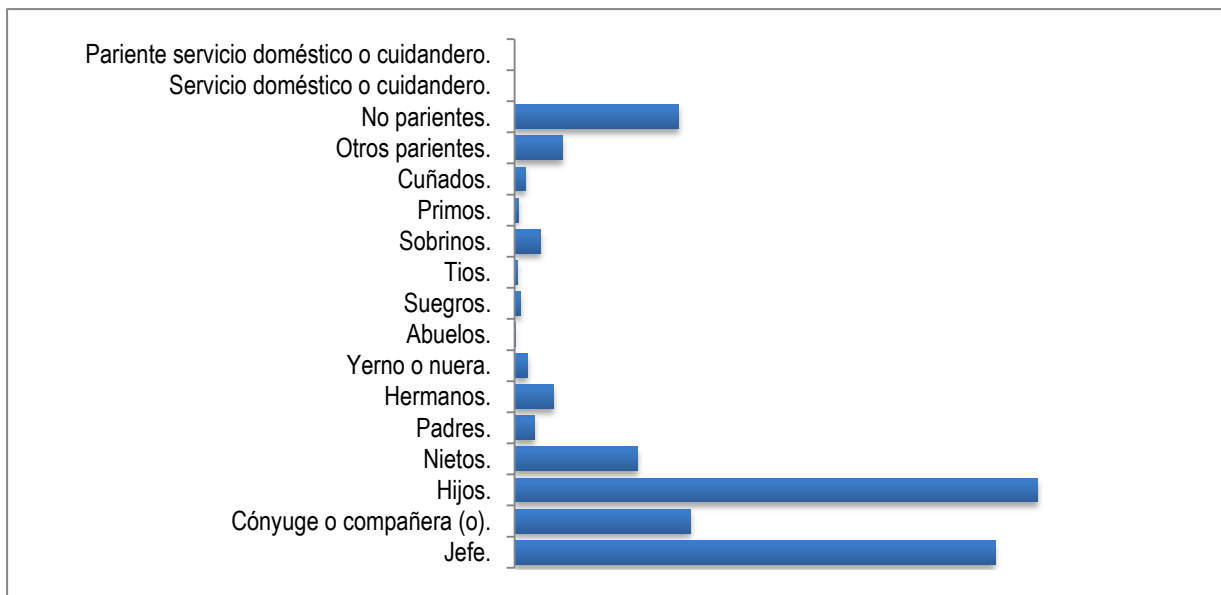


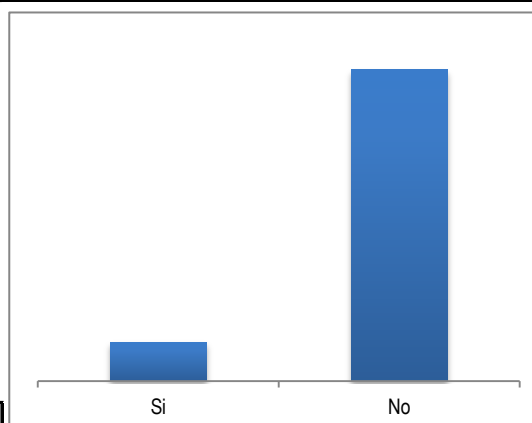
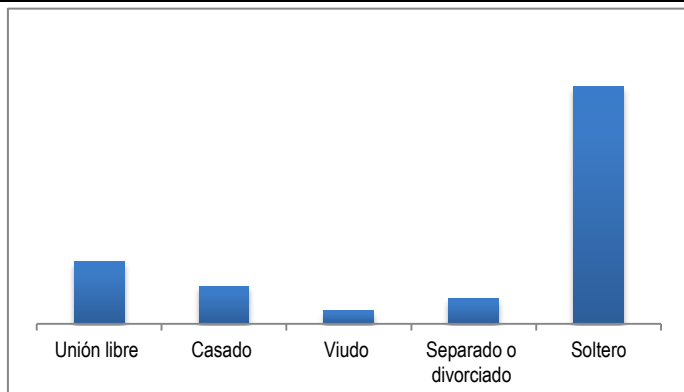
Edad.			
Rango de edad	Mujeres	Hombres	Total
0 a 4	322	299	621
5 a 9	220	232	452
10 a 14	302	338	640
15 a 19	286	308	594
20 a 24	241	160	401
25 a 29	205	189	394
30 a 34	202	183	385
35 a 39	179	203	382
40 a 44	203	203	406
45 a 49	178	232	410
50 a 54	159	196	355
55 a 59	145	159	304
60 a 64	102	155	257
65 a 69	89	101	190
70 a 74	55	65	120
75 a 79	63	63	126
80 y más	16	25	41





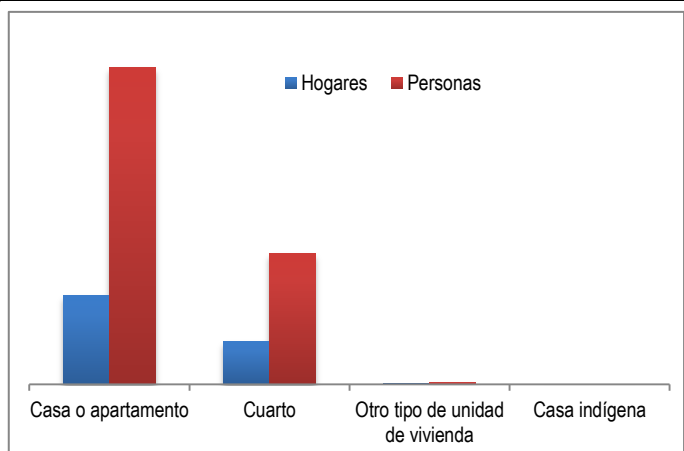
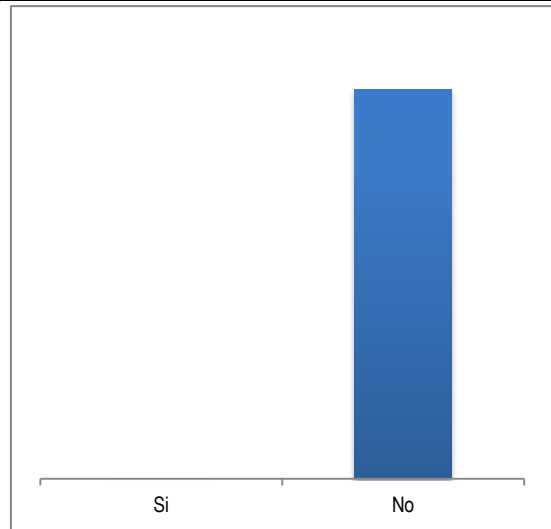
Parentesco con el jefe del hogar.	
Jefe.	1809
Cónyuge o compañera (o).	661
Hijos.	1970
Nietos.	462
Padres.	74
Hermanos.	148
Yerno o nuera.	47
Abuelos.	5
Suegros.	22
Tíos.	12
Sobrinos.	98
Primos.	16
Cuñados.	39
Otros parientes.	179
No parientes.	616
Servicio doméstico o cuidadero.	1
Pariente servicio doméstico o cuidadero.	0

Estado Civil.	Trabaja al interior de este hogar como servicio doméstico o cuidadero.
---------------	--



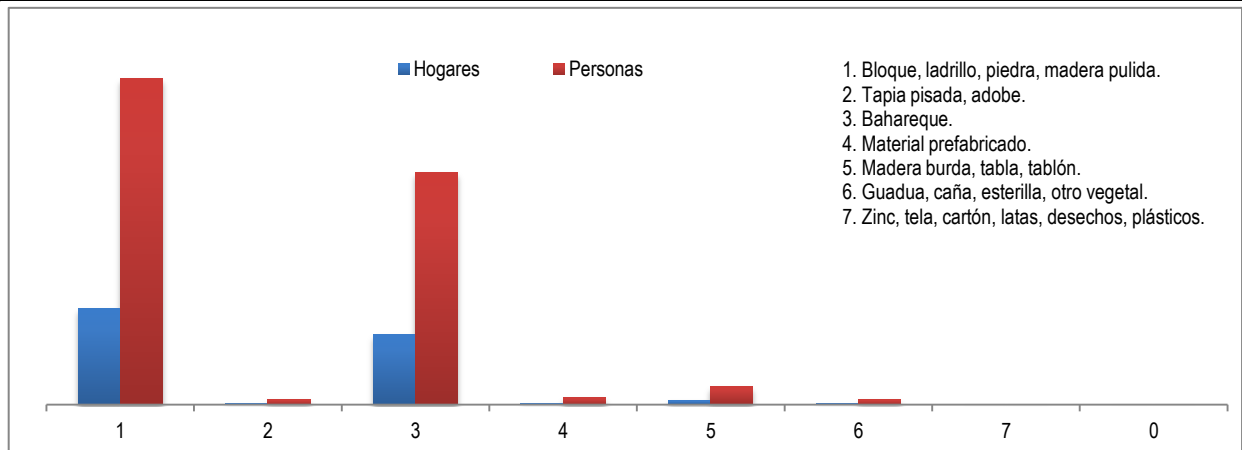
Unión libre	Casado	Viudo	Separado o divorciado	Soltero	Si	No
1016	620	219	413	3891	686	5473

Paga a otro miembro del hogar arriendo y alimentación. Tipo de unidad de vivienda.



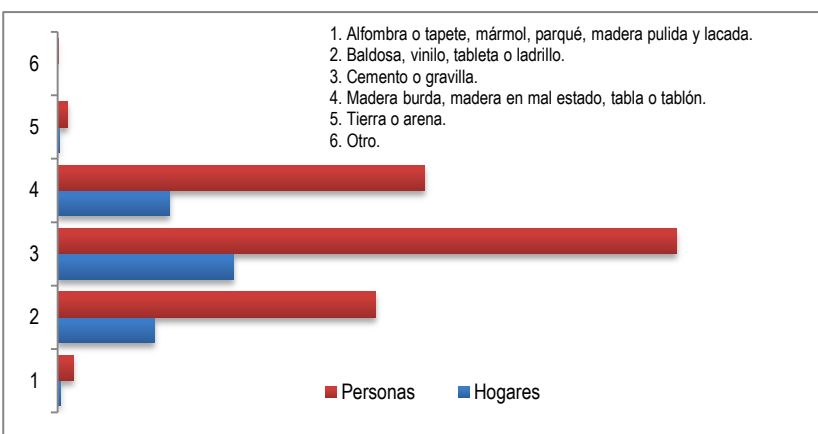
		Casa o apartamento	Cuarto	Otro tipo de unidad de vivienda	Casa indígena
Hogares		1214	587	8	0
Personas		4339	1794	26	0

Material predominante de las paredes exteriores.

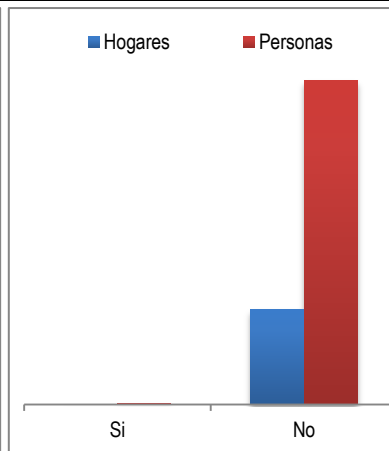
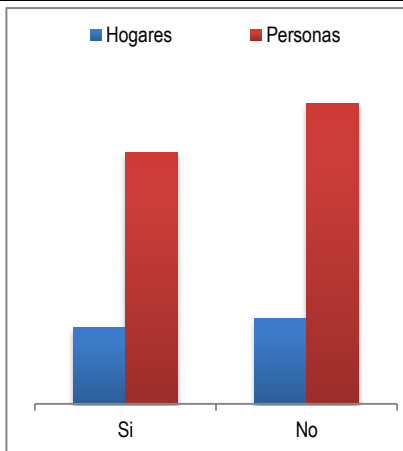
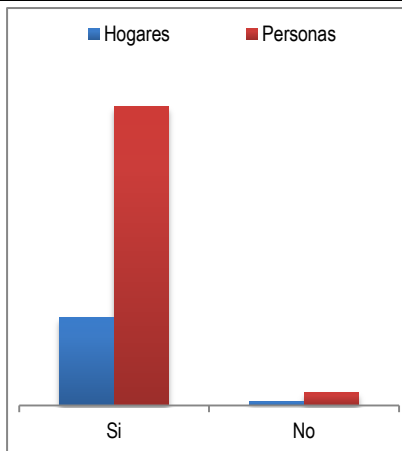


	1	2	3	4	5	6	7	0
Hogares	991	17	721	17	48	14	1	0
Personas	3370	58	2404	77	191	58	1	0

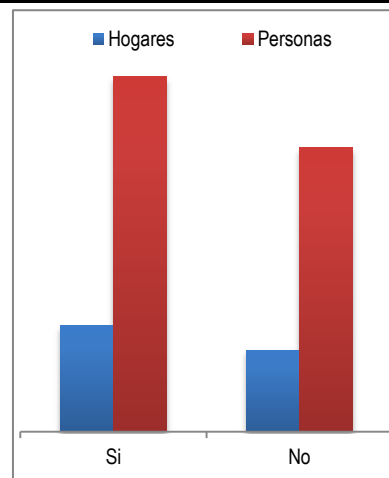
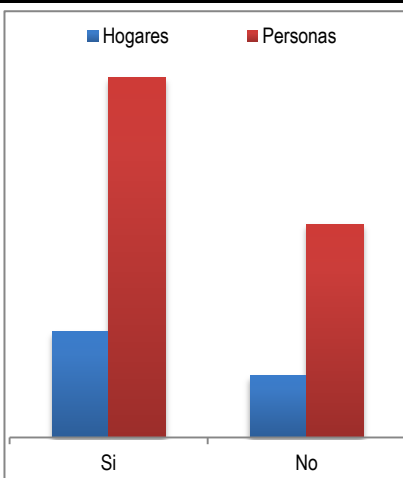
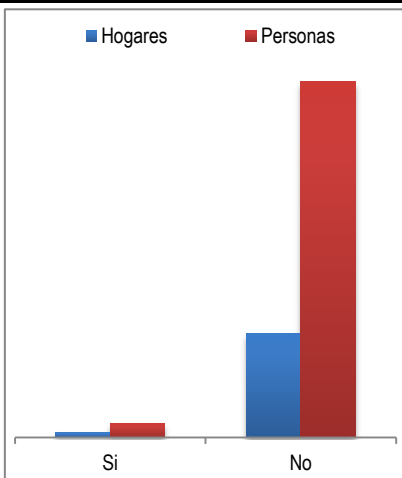
Material predominante de los pisos.	Hogares	Personas
1. Alfombra o tapete, mármol, parqué, madera pulida y lacada.	14	72
2. Baldosa, vinilo, tableta o ladrillo.	448	1471
3. Cemento o gravilla.	816	2864
4. Madera burda, madera en mal estado, tabla o tablón.	520	1699
5. Tierra o arena.	10	48
6. Otro.	1	5



La unidad de vivienda cuenta con servicios públicos de:

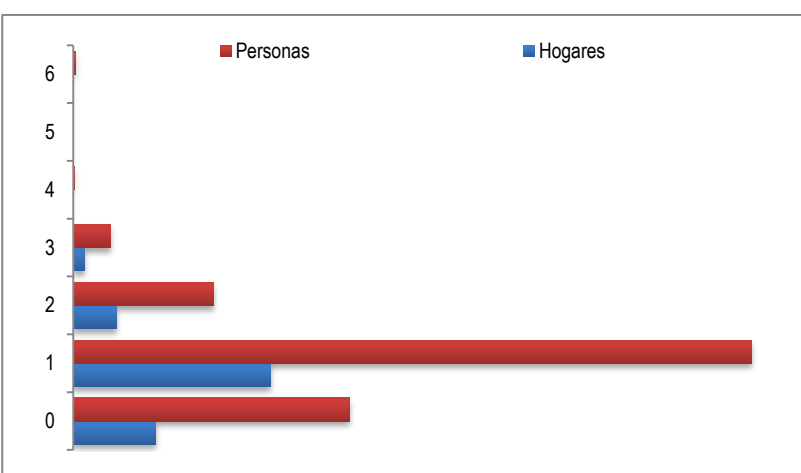


Energía Eléctrica	Si	No	Alcantarillado	Si	No	Gas natural domiciliario	Si	No
Hogares	1737	72	Hogares	852	957	Hogares	6	1803
Personas	5897	262	Personas	2803	3356	Personas	20	6139



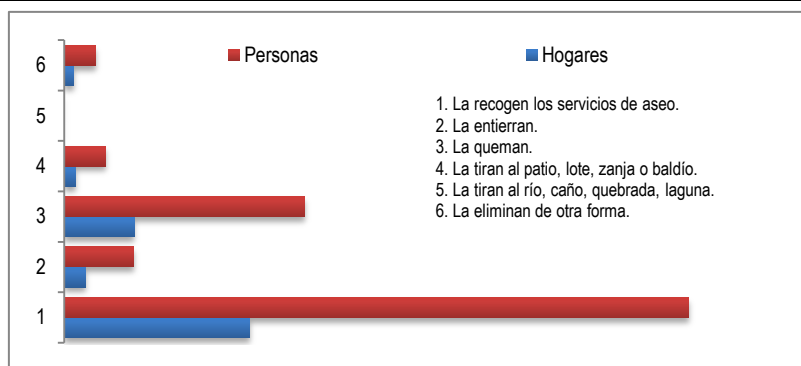
Teléfono	Si	No	Recolección de basura	Si	No	Acueducto	Si	No
Hogares	85	1724	Hogares	1141	668	Hogares	1024	785
Personas	236	5923	Personas	3866	2293	Personas	3423	2736

Estrato.	Hogares	Personas
0	445	1499
1	1069	3678
2	232	760
3	59	201
4	2	7
5	0	0
6	2	14

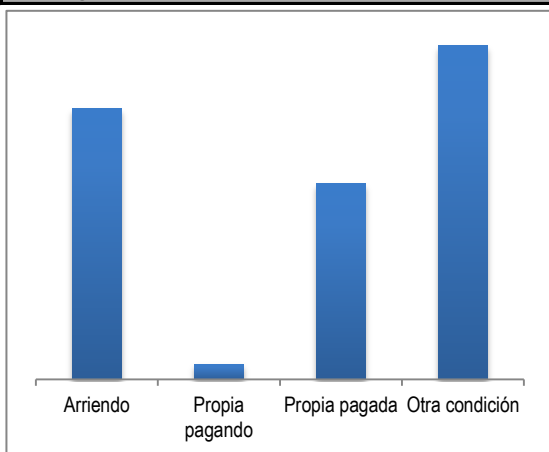


Cómo eliminan principalmente la basura en esta unidad de vivienda .

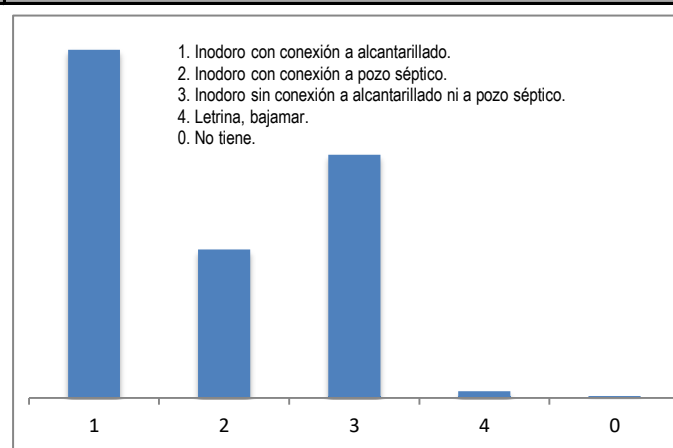
	Hogares	Personas
1	1131	3820
2	128	421
3	427	1471
4	66	252
5	2	3
6	55	192



Este hogar vive en:

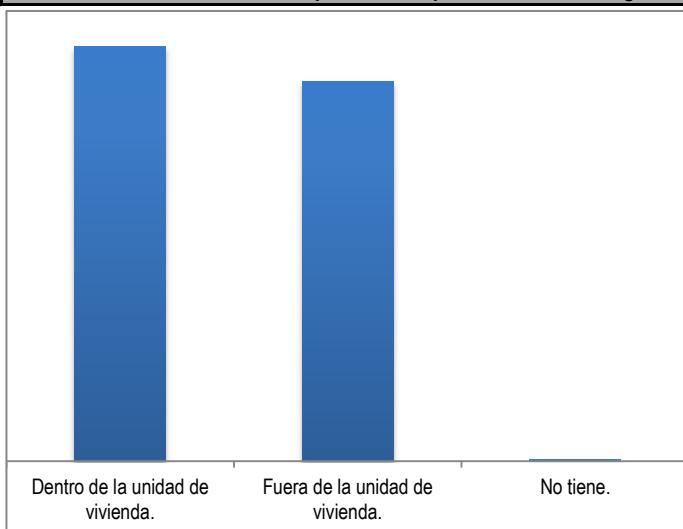


El servicio sanitario que utilizan es:

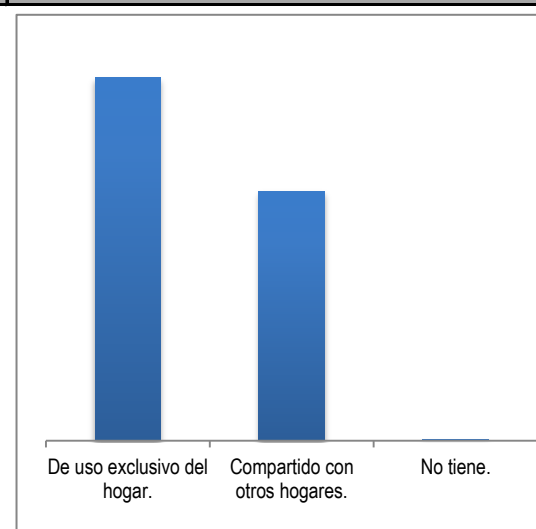


Arriendo	Propia pagando	Propia pagada	Otra condición	1	2	3	4	0
601	34	434	740	842	359	588	16	4

Dónde se encuentra el sanitario que usan las personas de este hogar.

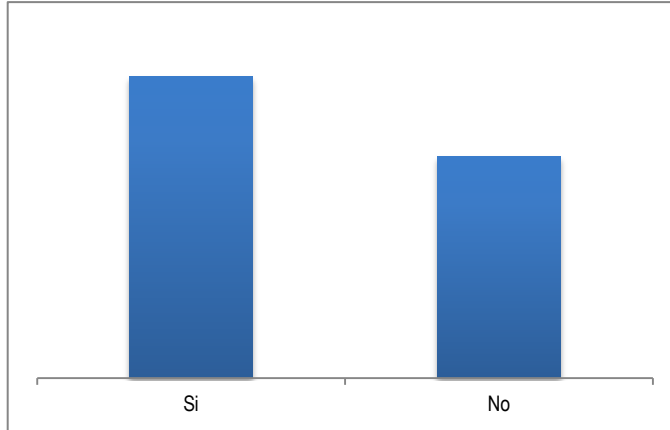
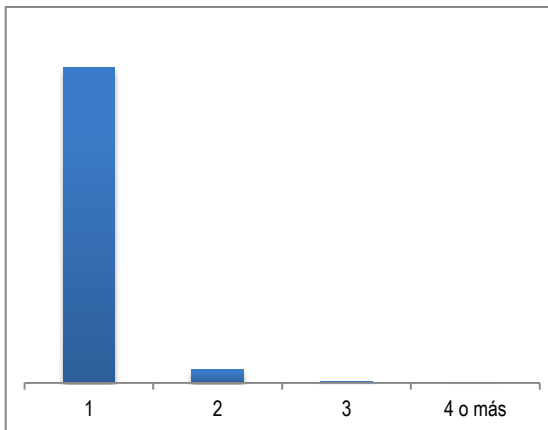


El servicio sanitario es:



Dentro de la unidad de vivienda.	942	De uso exclusivo del hogar.	1070
Fuera de la unidad de vivienda.	863	Compartido con otros hogares.	735
No tiene.	4	No tiene.	4

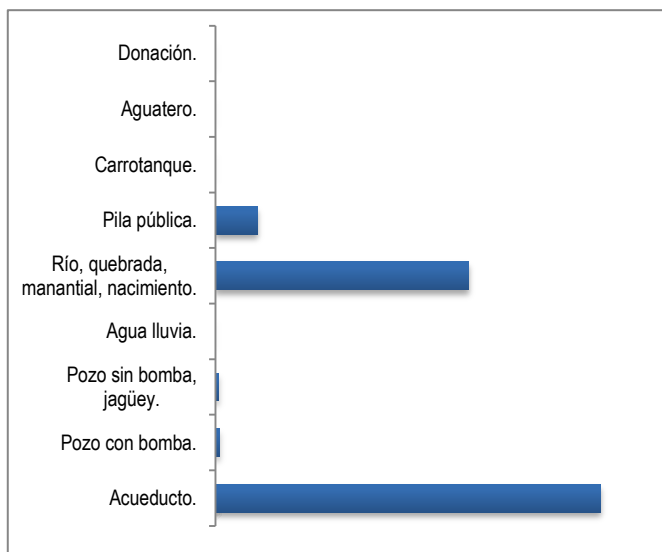
Cuántos sanitarios tiene este hogar. Tiene ducha o regadera conectada a acueducto.



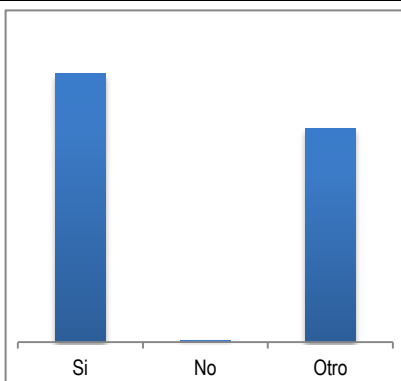
1	2	3	4 o más	Si	1043
1723	72	9	1	No	766

El agua para consumo la obtienen principalmente de:

Acueducto.	1013
Pozo con bomba.	10
Pozo sin bomba, jagüey.	9
Agua lluvia.	0
Río, quebrada, manantial, nacimiento.	666
Pila pública.	111
Carrotanque.	0
Aguatero.	0
Donación.	0

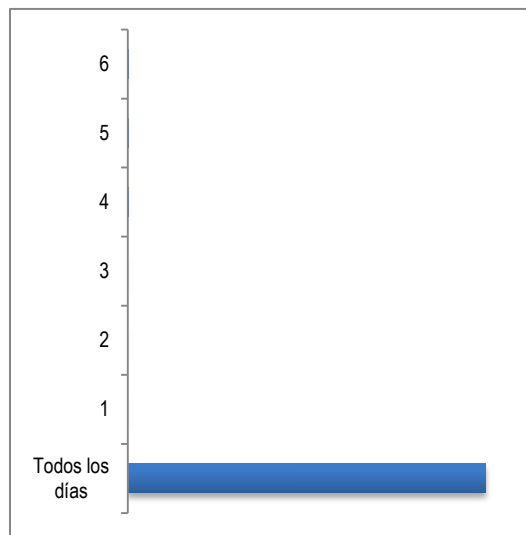


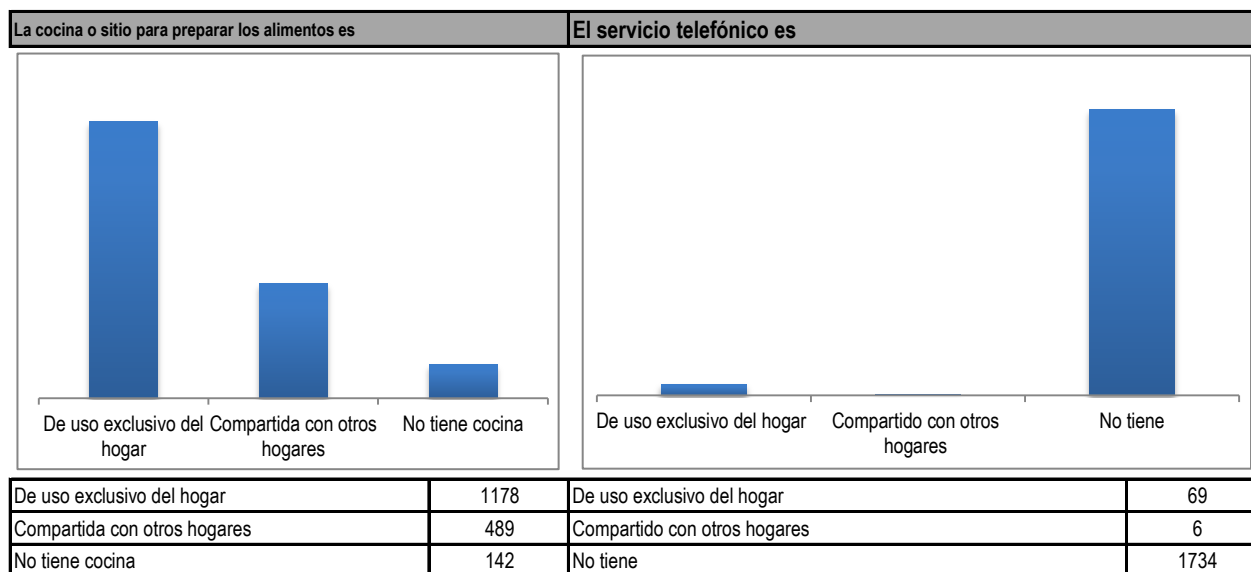
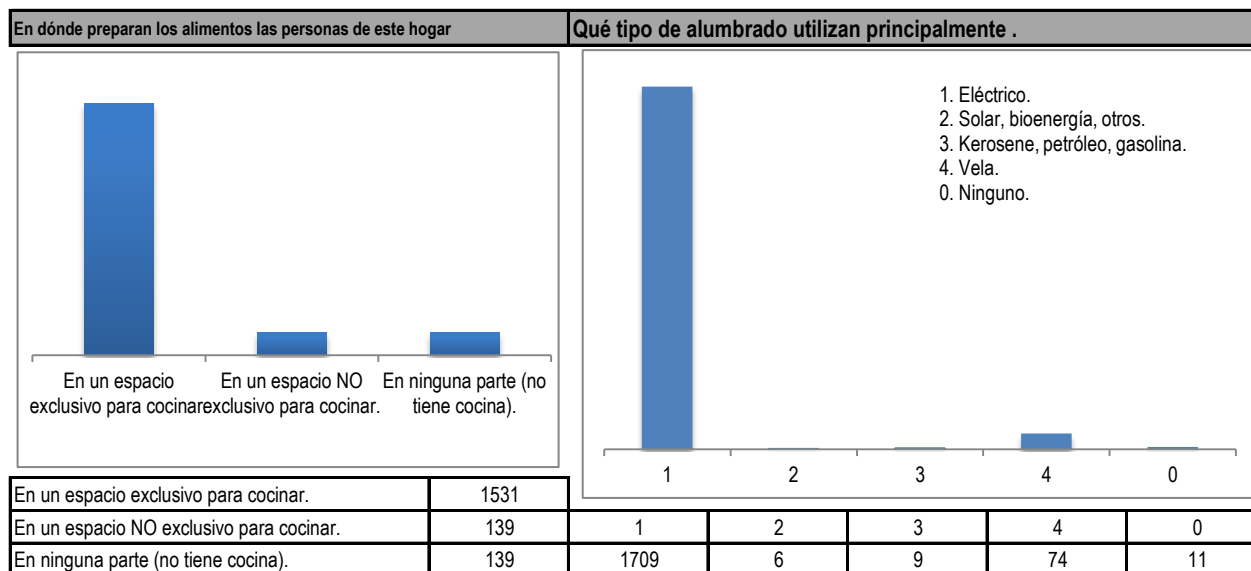
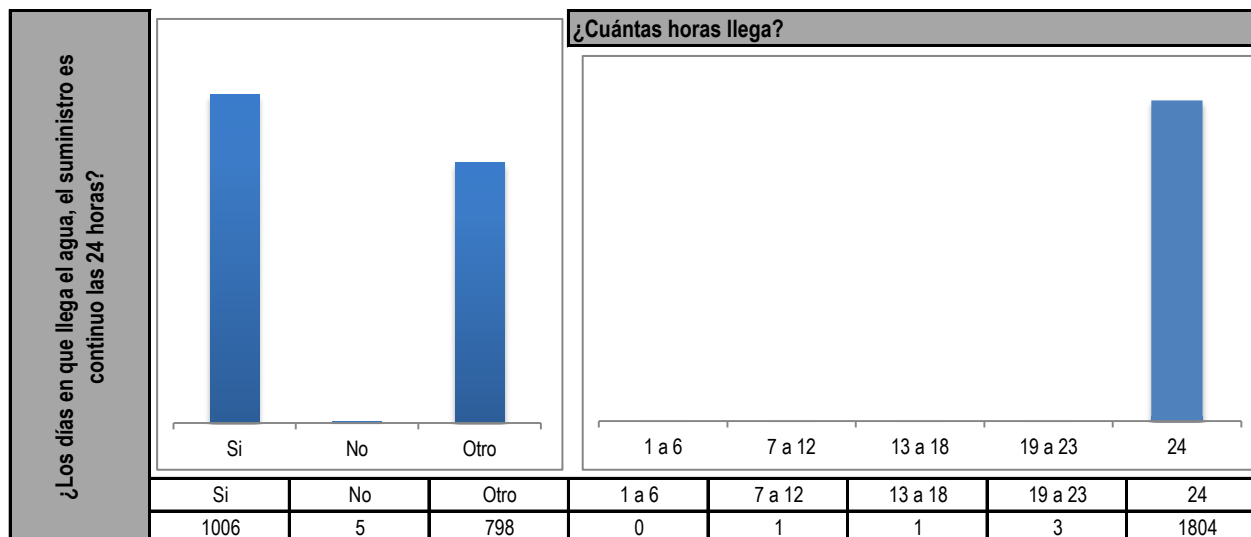
¿El agua llega al hogar los siete días de la semana?



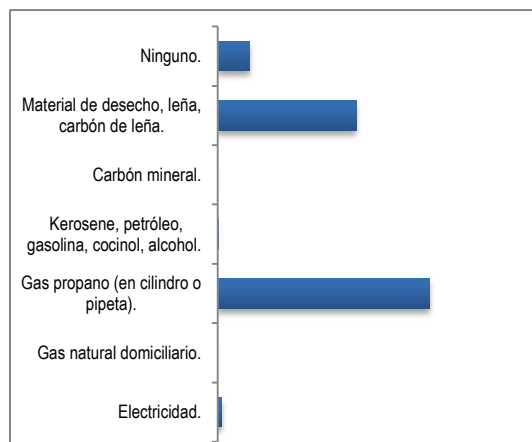
¿Cuántos días llega?

Todos los días	1802
1	0
2	0
3	1
4	2
5	2
6	2

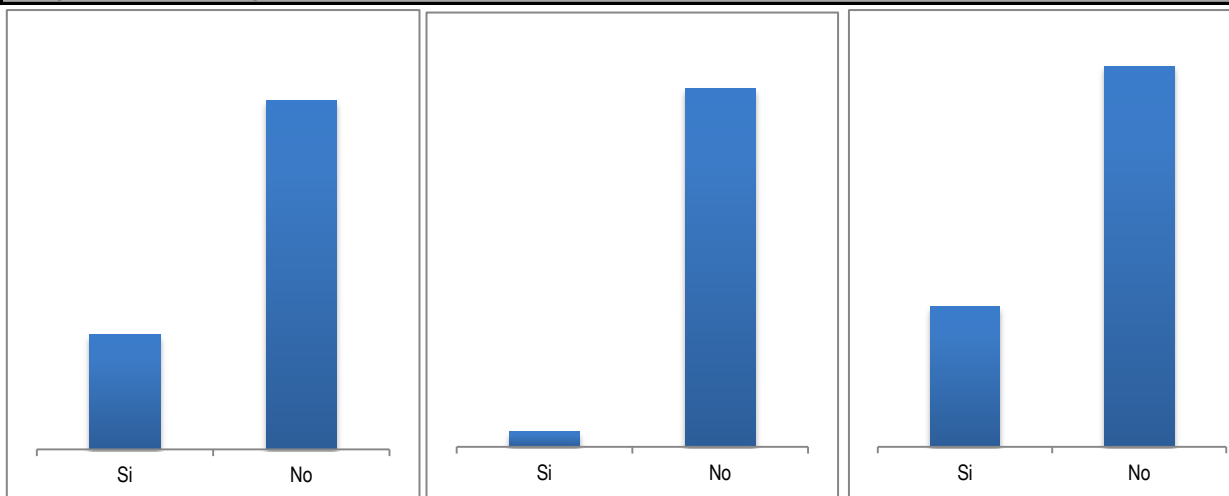




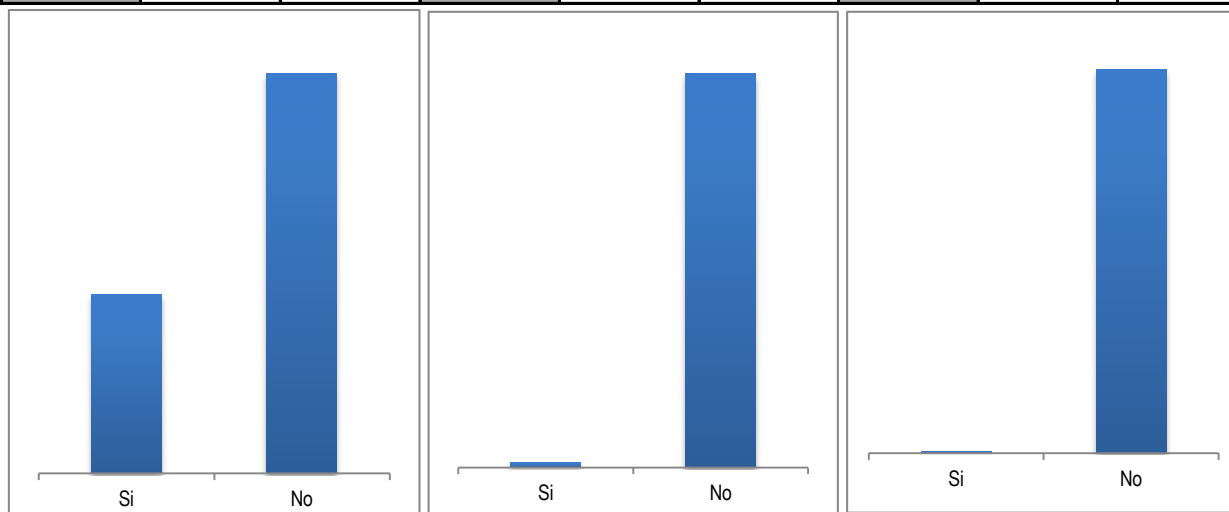
Cuál combustible o fuente de energía utilizan principalmente para cocinar	
Electricidad.	17
Gas natural domiciliario.	0
Gas propano (en cilindro o pipeta).	992
Kerosene, petróleo, gasolina, cocinol, alcohol.	3
Carbón mineral.	0
Material de desecho, leña, carbón de leña.	648
Ninguno.	149



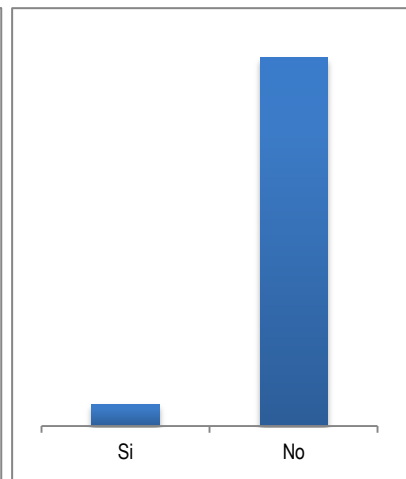
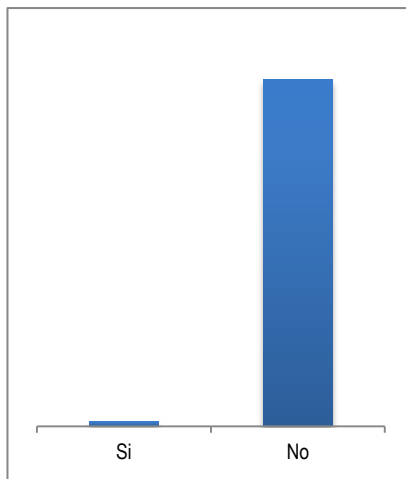
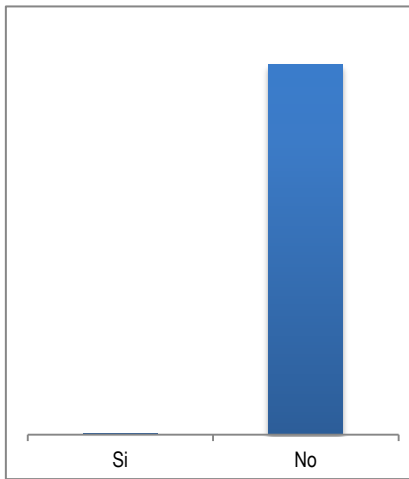
El hogar cuenta con los siguientes bienes o servicios



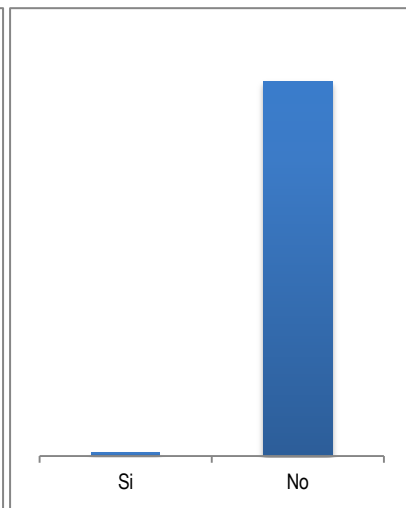
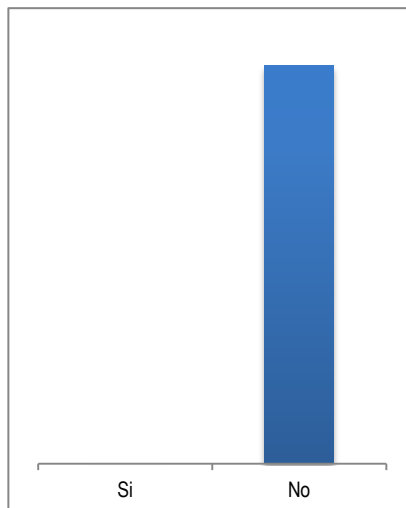
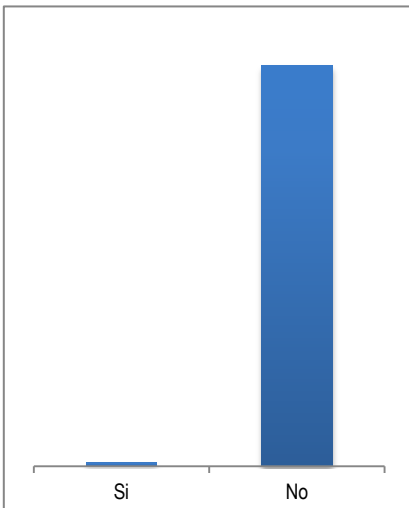
Nevera o enfriador.	Si	No	Lavadora.	Si	No	Televisor.	Si	No
	449	1360		75	1734		833	976



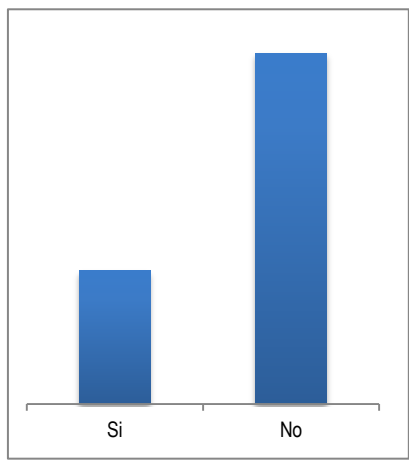
Servicio de televisión por cable o parabólica.	Si	No	Calentador de agua o ducha eléctrica.	Si	No	Horno microondas.	Si	No
	559	1250		21	1788		7	1802



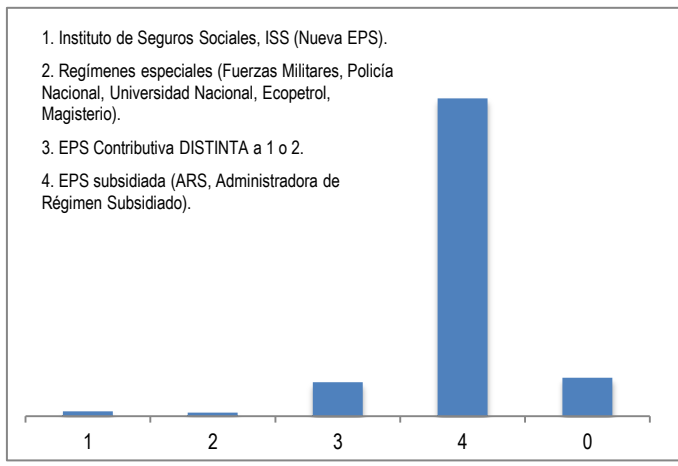
Aire acondicionado.	Si	No	Computador.	Si	No	Equipo de sonido.	Si	No
	3	1806		27	1782		103	1706



Motocicleta para uso del hogar.	Si	No	Tractor para uso del hogar.	Si	No	Automóvil para uso del hogar.	Si	No
	16	1793		1	1808		17	1792



En salud está afiliado a:




1	2	3	4	0
73	55	523	4915	593

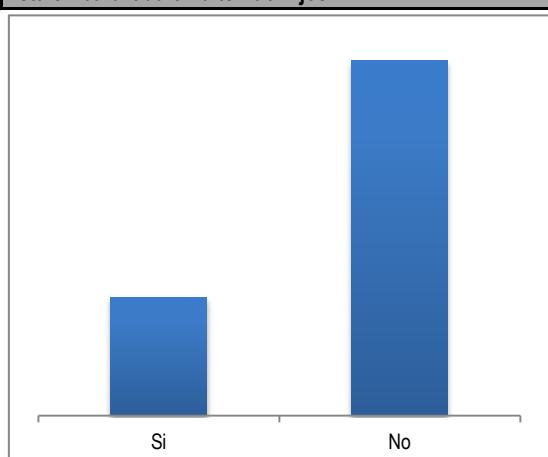
1. Instituto de Seguros Sociales, ISS (Nueva EPS).
2. Regímenes especiales (Fuerzas Militares, Policía Nacional, Universidad Nacional, Ecopetrol, Magisterio).
3. EPS Contributiva DISTINTA a 1 o 2.
4. EPS subsidiada (ARS, Administradora de Régimen Subsidiado).

Por enfermedad, accidente o nacimiento tiene alguna de las siguientes condiciones de forma permanente

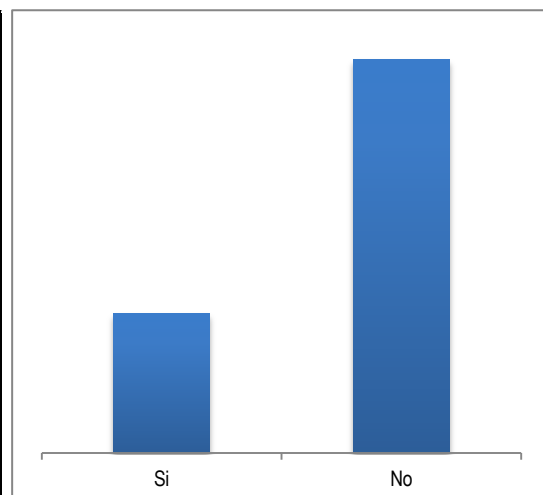
Ceguera total.	11
Sordera total.	99
Mudez.	5
Dificultad para moverse o caminar por sí mismo.	125
Dificultad para bañarse, vestirse, alimentarse por sí mismo.	13
Dificultad para salir a la calle sin ayuda o compañía.	29
Dificultad para entender o aprender.	43
Ninguna.	5834



Está embarazada o ha tenido hijos.



Asiste a centro educativo.

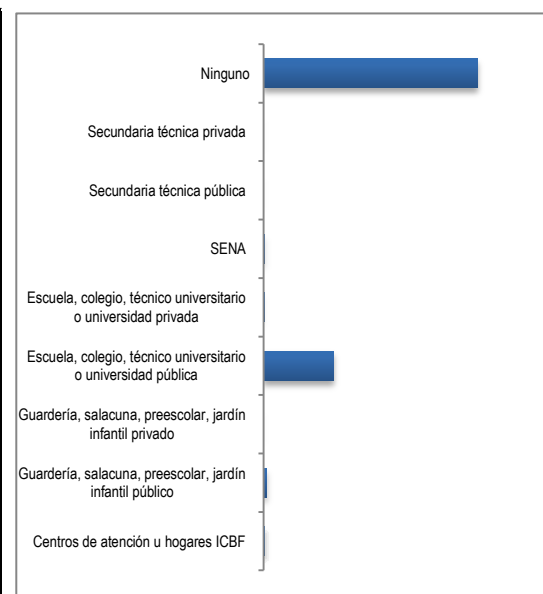


Si	1543	No	4616
----	------	----	------

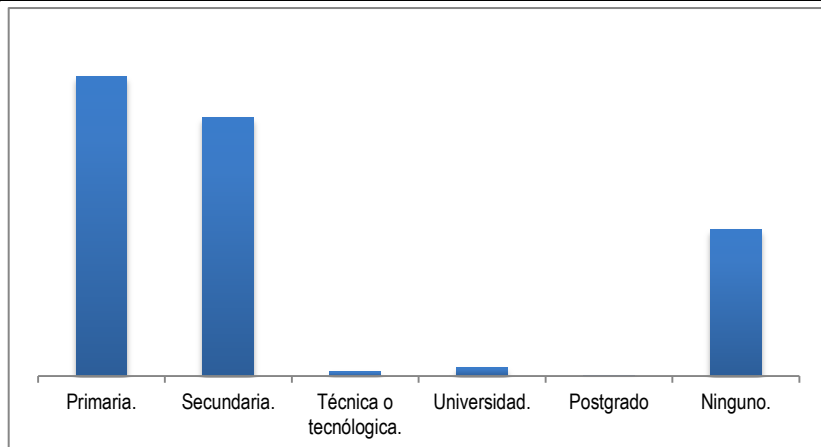
Si	1612	No	4547
----	------	----	------

Tipo de establecimiento

Centros de atención u hogares ICBF	25
Guardería, salacuna, preescolar, jardín infantil público	66
Guardería, salacuna, preescolar, jardín infantil privado	2
Escuela, colegio, técnico universitario o universidad pública	1479
Escuela, colegio, técnico universitario o universidad privada	11
SENA	29
Secundaria técnica pública	1
Secundaria técnica privada	0
Ninguno	4546

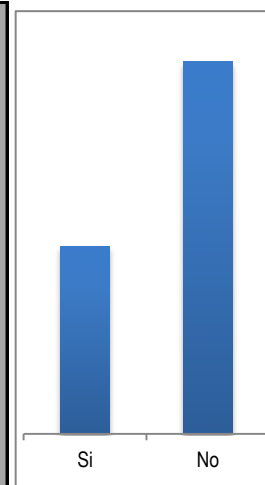


Nivel educativo alcanzado.



Primaria.	Secundaria.	Técnica o tecnológica.	Universidad.	Postgrado	Ninguno.
2564	2216	43	76	7	1253

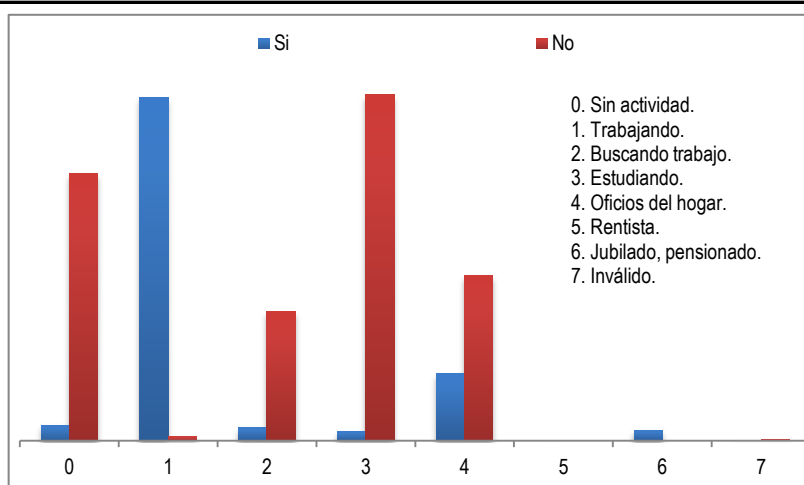
Percibe ingresos (laborales, arriendos, subsidios, transferencias, en especie)



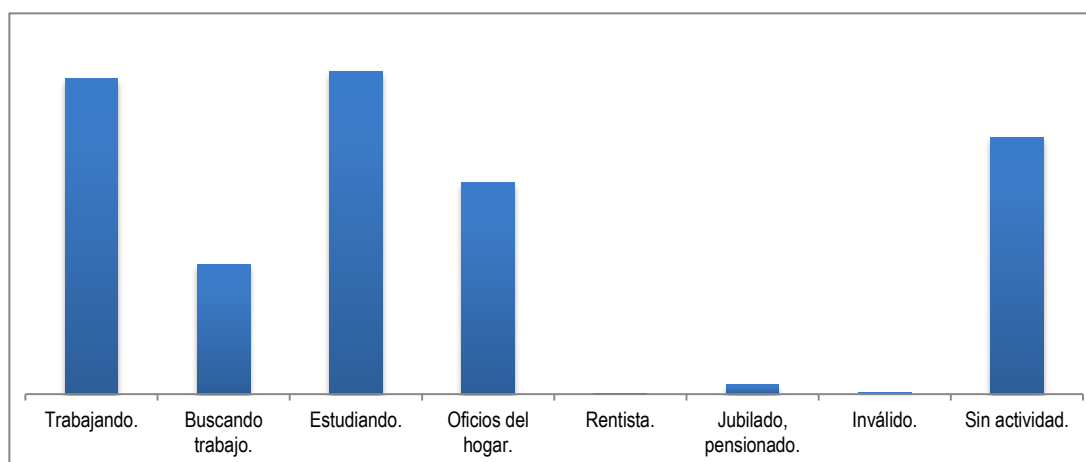
Si	No
2065	4094

Percibe ingresos (laborales, arriendos, subsidios, transferencias, en especie)

	Si	No
0	70	1197
1	1538	20
2	61	579
3	43	1550
4	301	742
5	1	0
6	48	0
7	3	6

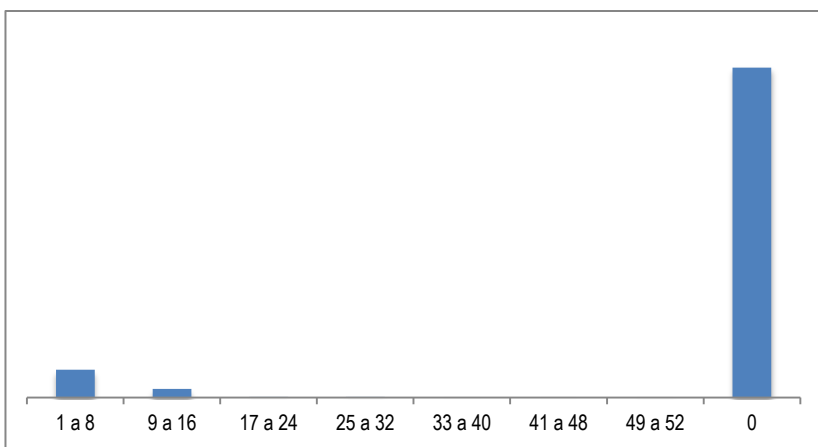


Actividad en el último mes

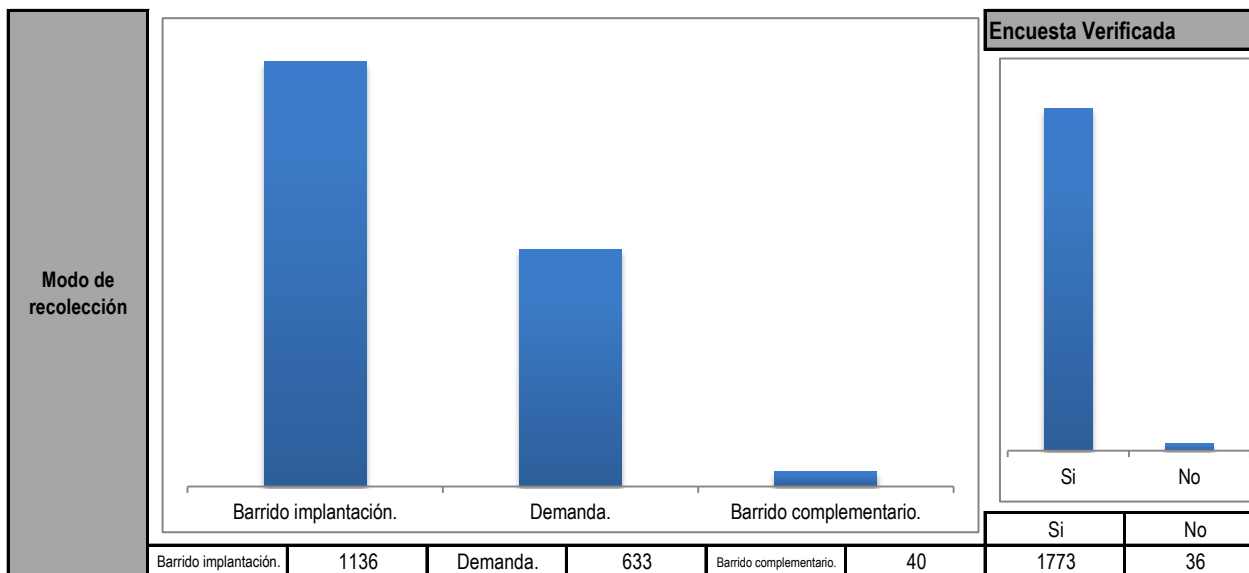


Trabajando.	Buscando trabajo.	Estudiando.	Oficios del hogar.	Rentista.	Jubilado, pensionado.	Inválido.	Sin actividad.
1558	640	1593	1043	1	48	9	1267

Cuántas semanas lleva buscando trabajo.	1 a 8	467
	9 a 16	148
	17 a 24	13
	25 a 32	11
	33 a 40	0
	41 a 48	0
	49 a 52	1
	0	5519



CONTROL DE TRABAJO



Informante calificado referido en la Encuesta	
Jefe.	1374
Cónyuge o compañera (o).	391
Hijos.	35
Nietos.	6
Padres.	1
Hermanos.	0
Yerno o nuera.	2
Abuelos.	0
Suegros.	0
Tios.	0
Sobrinos.	0
Primos.	0
Cuñados.	0

