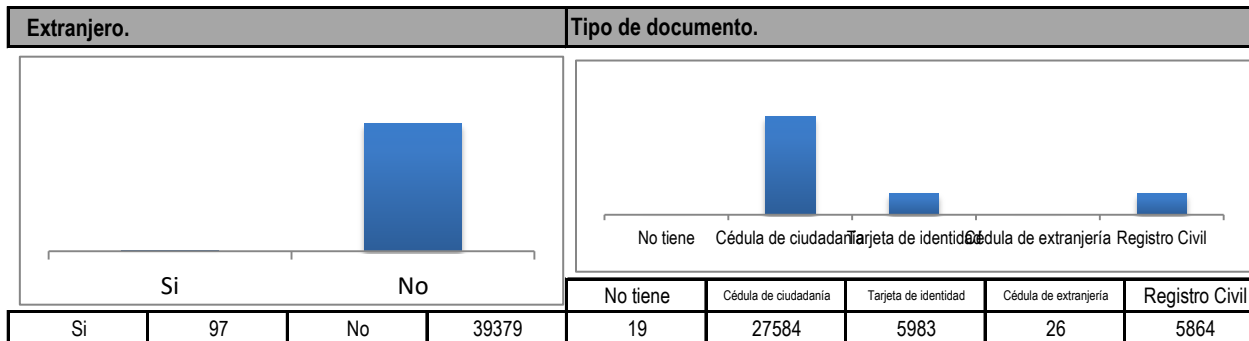
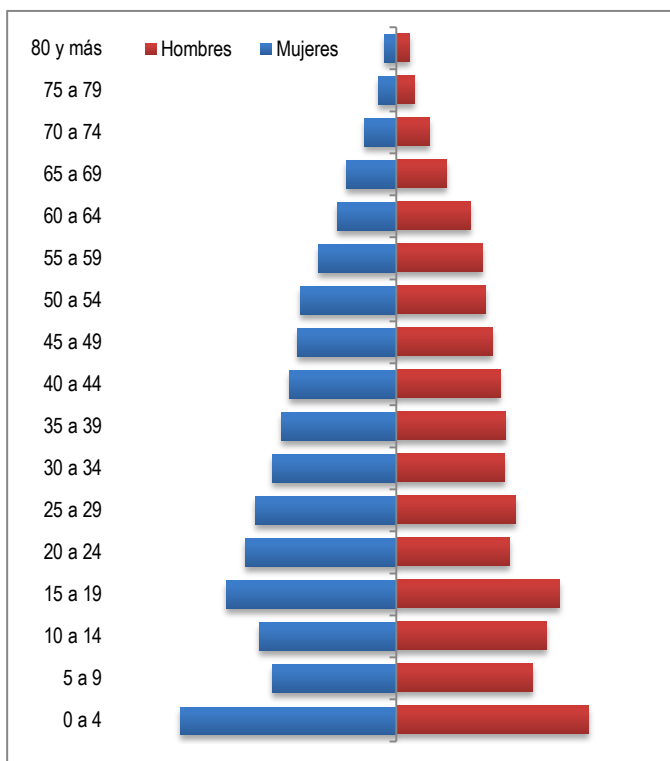
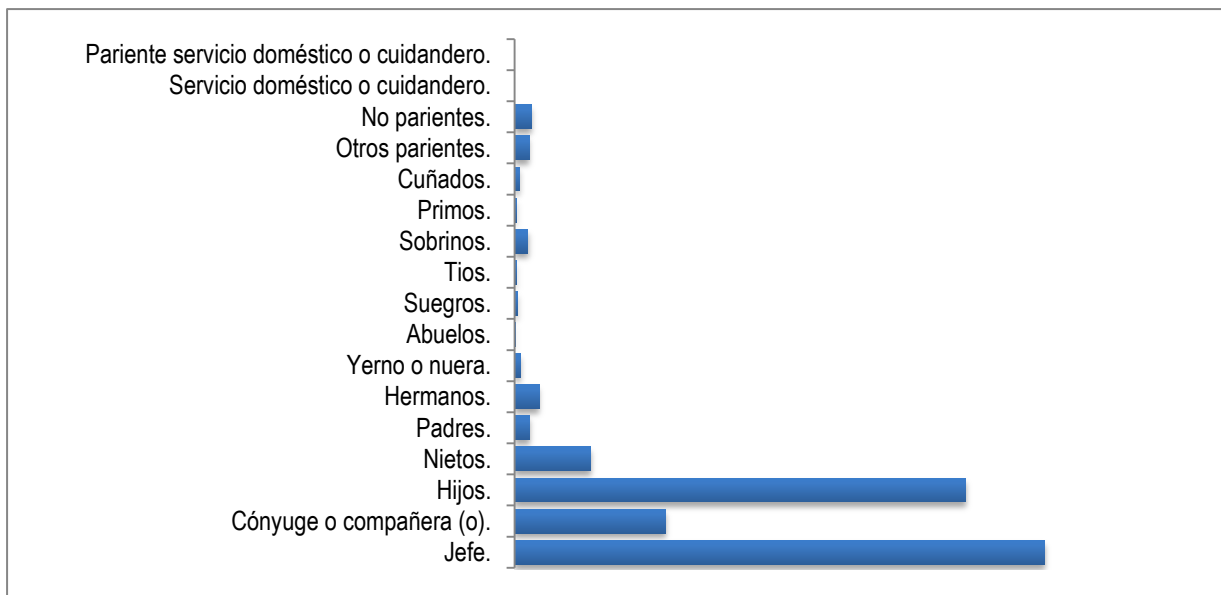


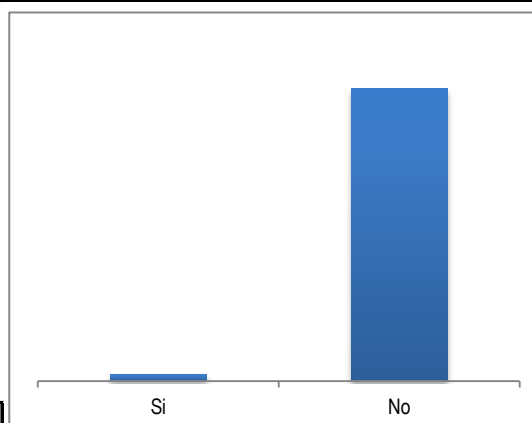
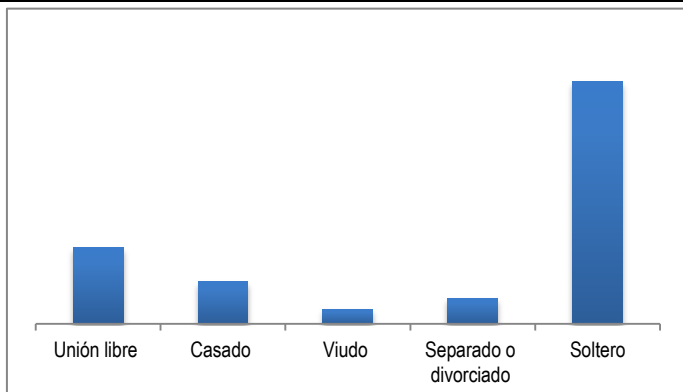
Edad.			
Rango de edad	Mujeres	Hombres	Total
0 a 4	2472	2204	4676
5 a 9	1419	1565	2984
10 a 14	1569	1718	3287
15 a 19	1948	1868	3816
20 a 24	1728	1298	3026
25 a 29	1608	1369	2977
30 a 34	1419	1240	2659
35 a 39	1315	1251	2566
40 a 44	1220	1189	2409
45 a 49	1132	1098	2230
50 a 54	1100	1026	2126
55 a 59	890	982	1872
60 a 64	676	847	1523
65 a 69	571	572	1143
70 a 74	362	385	747
75 a 79	208	208	416
80 y más	135	155	290





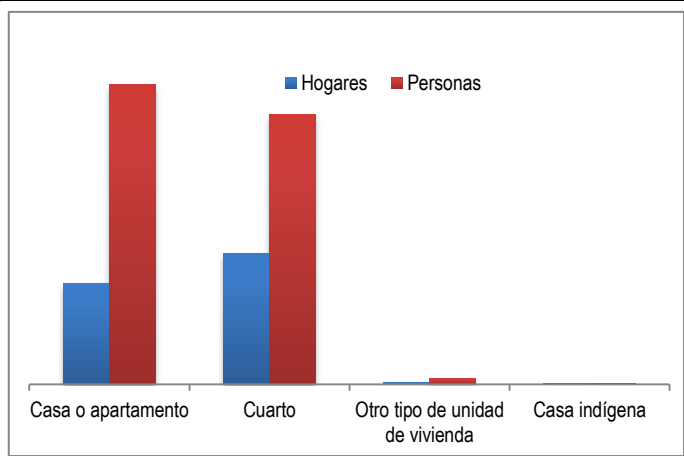
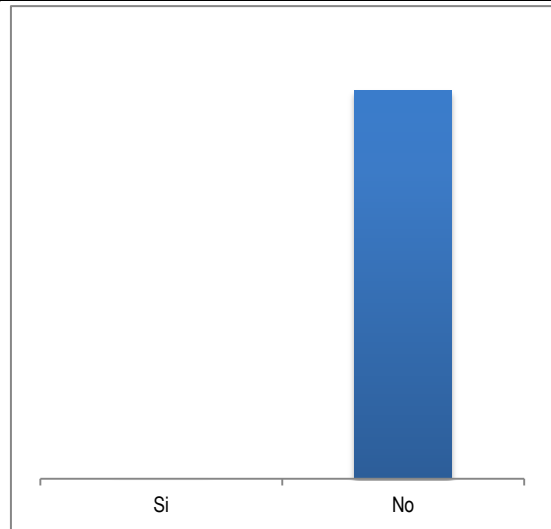
Parentesco con el jefe del hogar.	
Jefe.	15976
Cónyuge o compañera (o).	4557
Hijos.	13595
Nietos.	2296
Padres.	445
Hermanos.	734
Yerno o nuera.	167
Abuelos.	23
Suegros.	86
Tíos.	53
Sobrinos.	400
Primos.	64
Cuñados.	134
Otros parientes.	436
No parientes.	505
Servicio doméstico o cuidadero.	5
Parente servicio doméstico o cuidadero.	0

Estado Civil.	Trabaja al interior de este hogar como servicio doméstico o cuidadero.
---------------	--



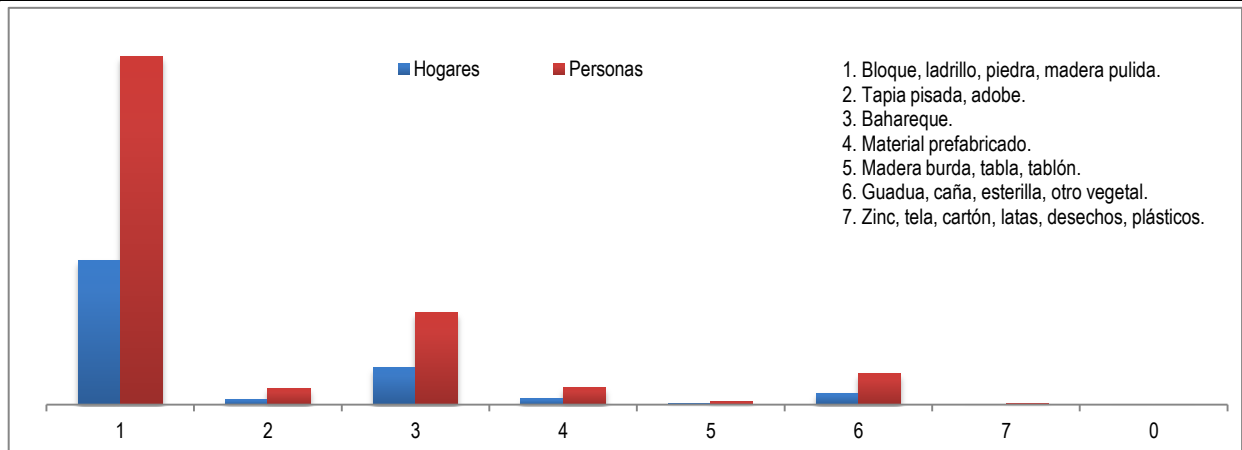
Unión libre	Casado	Viudo	Separado o divorciado	Soltero	Si	No
7480	4184	1449	2547	23816	932	38544

**Paga a otro miembro del hogar arriendo y alimentación. Tipo de unidad de vivienda.**



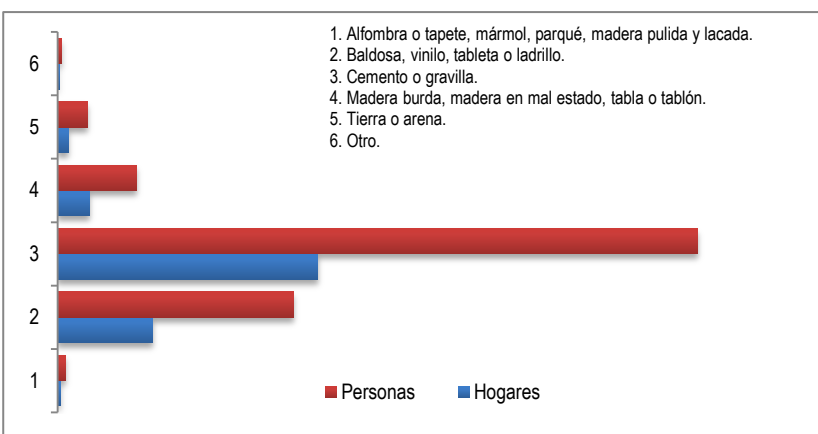
	Casa o apartamento	Cuarto	Otro tipo de unidad de vivienda	Casa indígena
Hogares	6882	8964	125	5
Personas	20565	18505	401	5

**Material predominante de las paredes exteriores.**

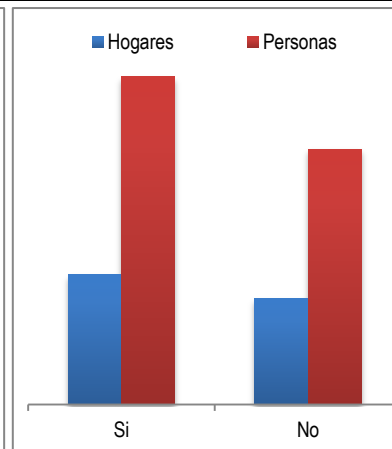
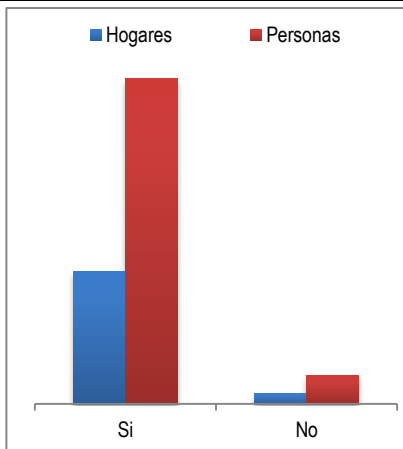
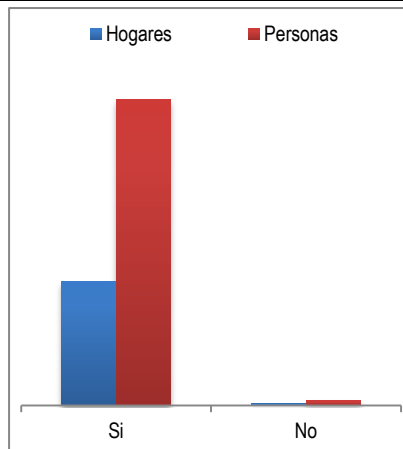


	1	2	3	4	5	6	7	0
Hogares	11194	418	2855	471	91	897	50	0
Personas	27008	1257	7131	1317	219	2440	104	0

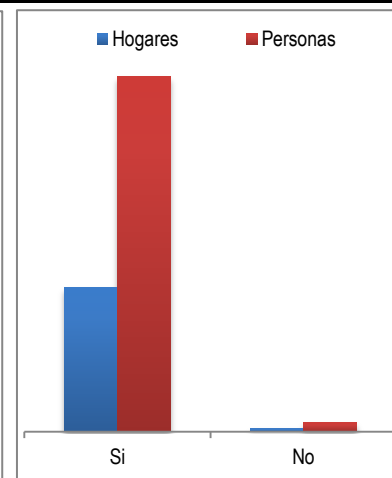
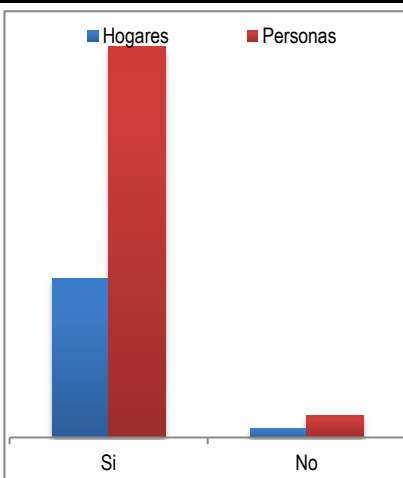
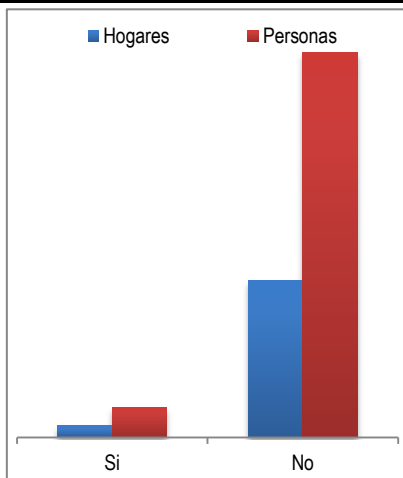
Material predominante de los pisos.	Hogares	Personas
1	127	306
2	3774	9340
3	10324	25368
4	1255	3118
5	439	1179
6	57	165



La unidad de vivienda cuenta con servicios públicos de:

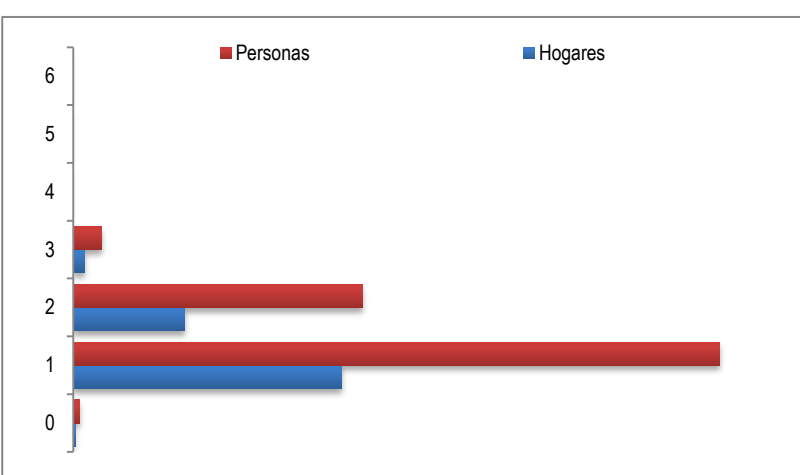


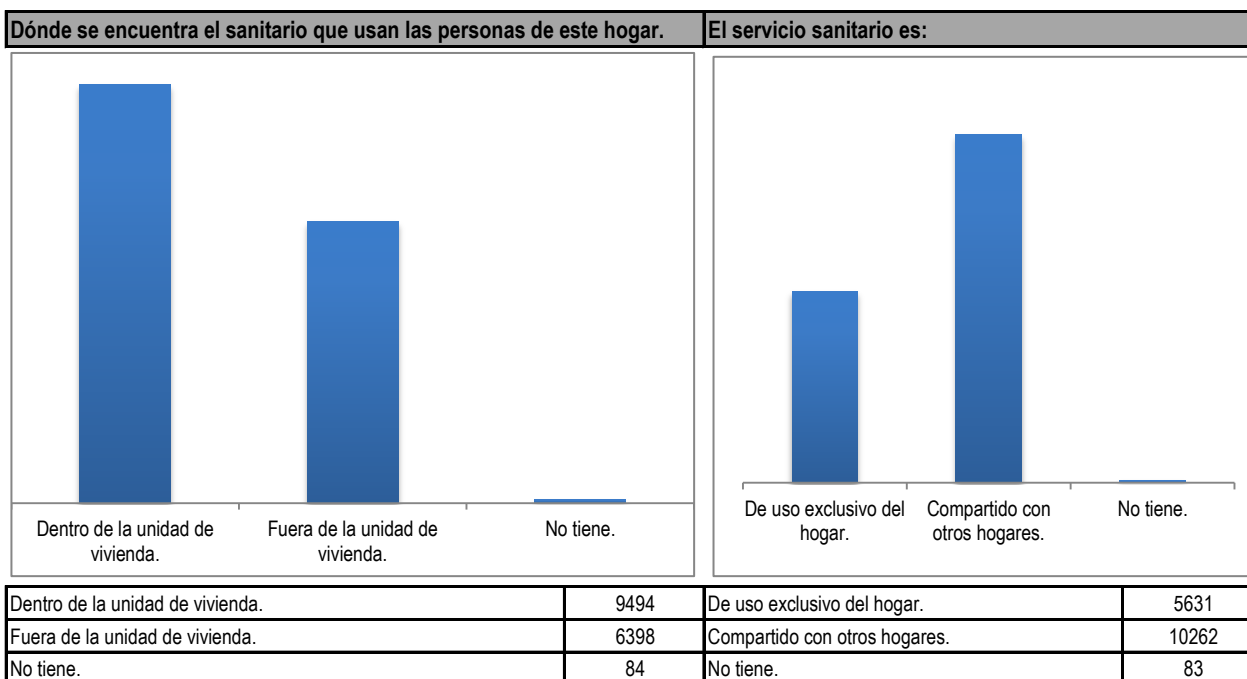
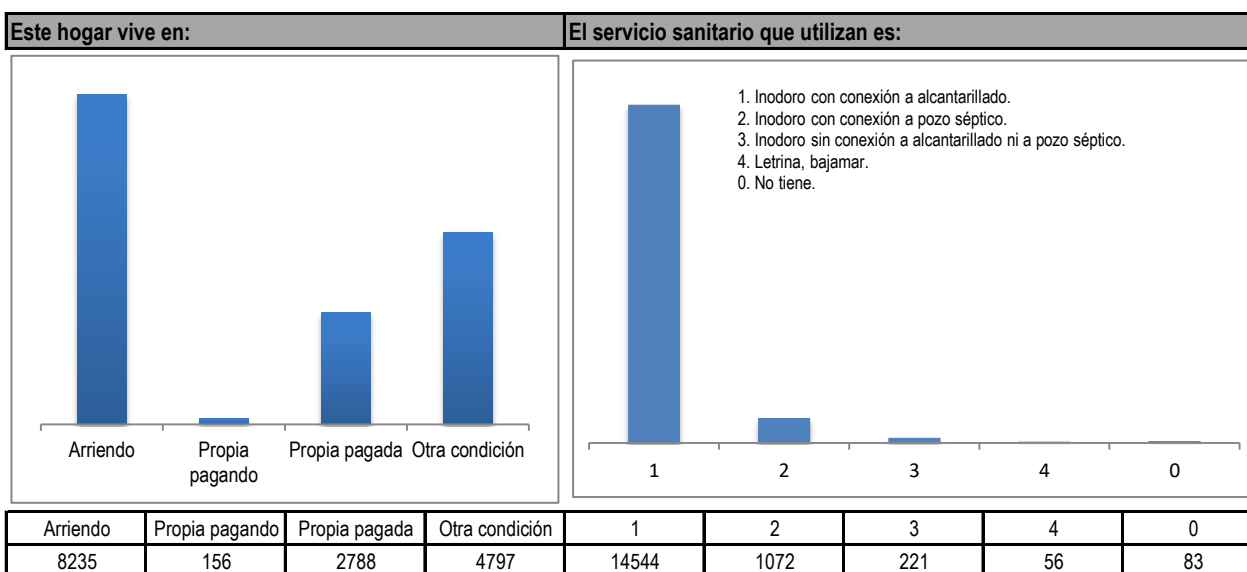
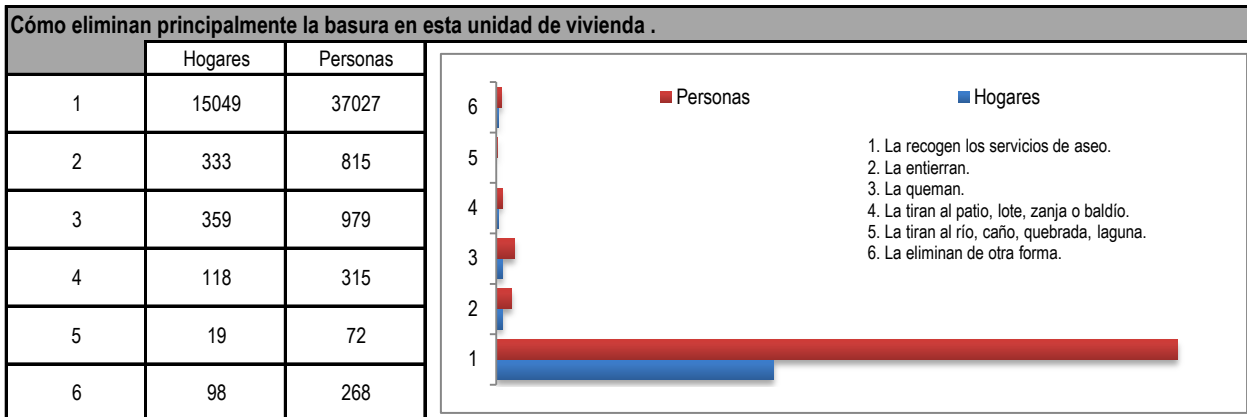
Energía Eléctrica	Si	No	Alcantarillado	Si	No	Gas natural domiciliario	Si	No
Hogares	15768	208	Hogares	14770	1206	Hogares	8796	7180
Personas	38861	615	Personas	36307	3169	Personas	22186	17290

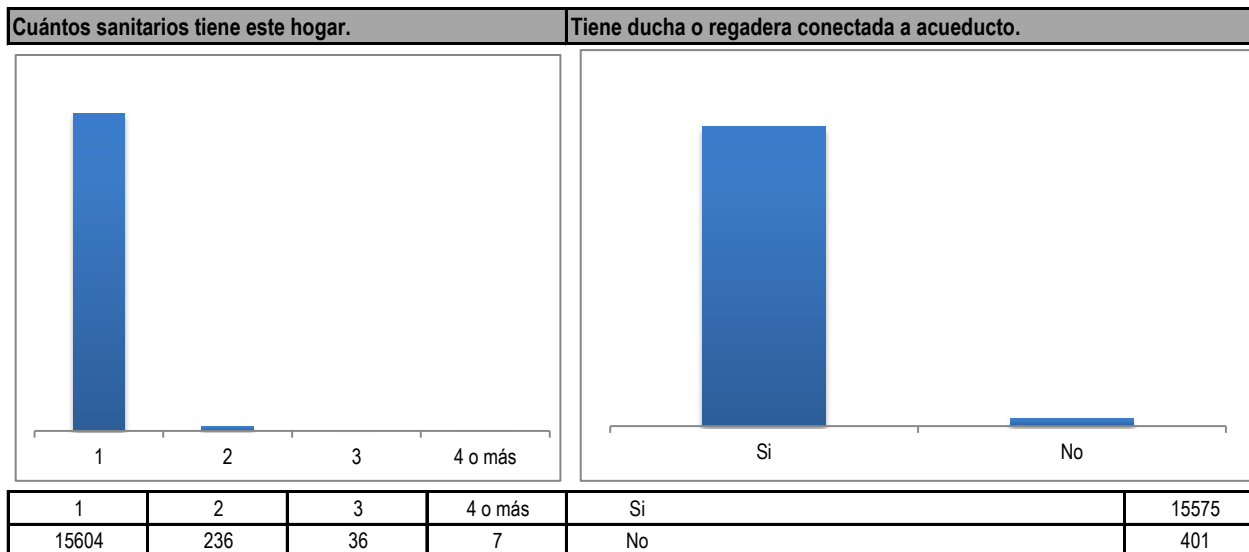


Teléfono	Si	No	Recolección de basura	Si	No	Acueducto	Si	No
Hogares	1083	14893	Hogares	15158	818	Hogares	15650	326
Personas	2841	36635	Personas	37336	2140	Personas	38520	956


Estrato.	Hogares	Personas
0	85	256
1	10907	26283
2	4532	11774
3	445	1149
4	7	14
5	0	0
6	0	0



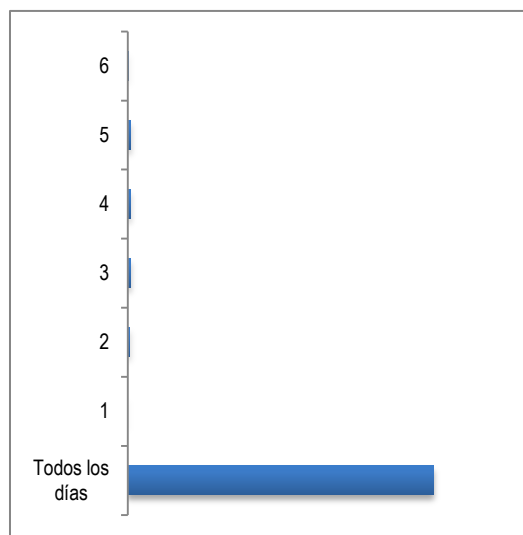


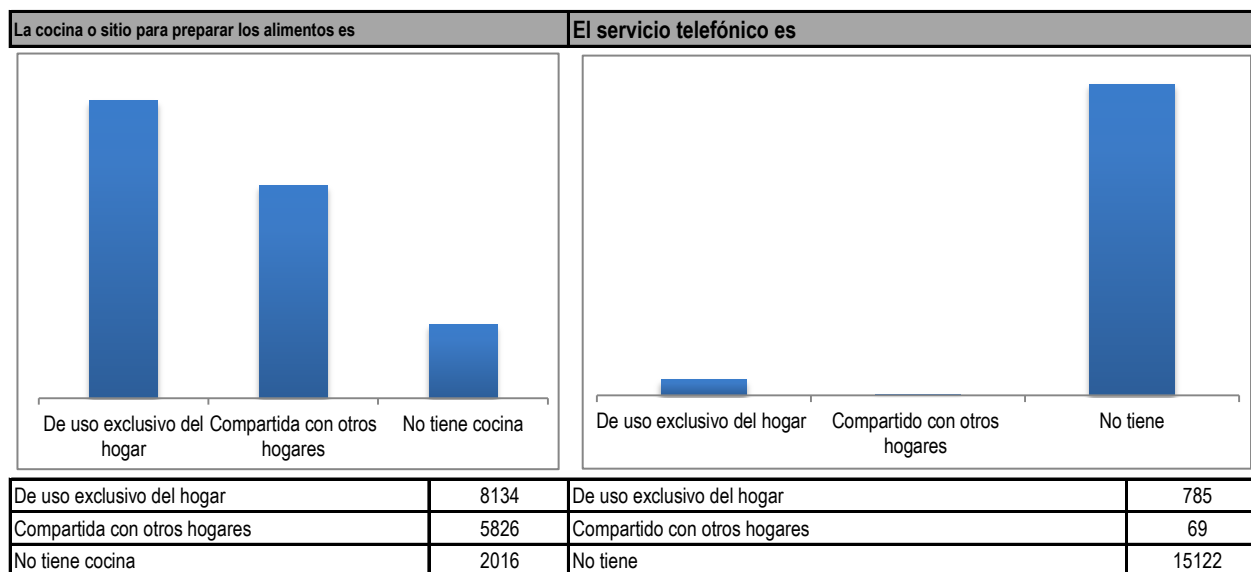
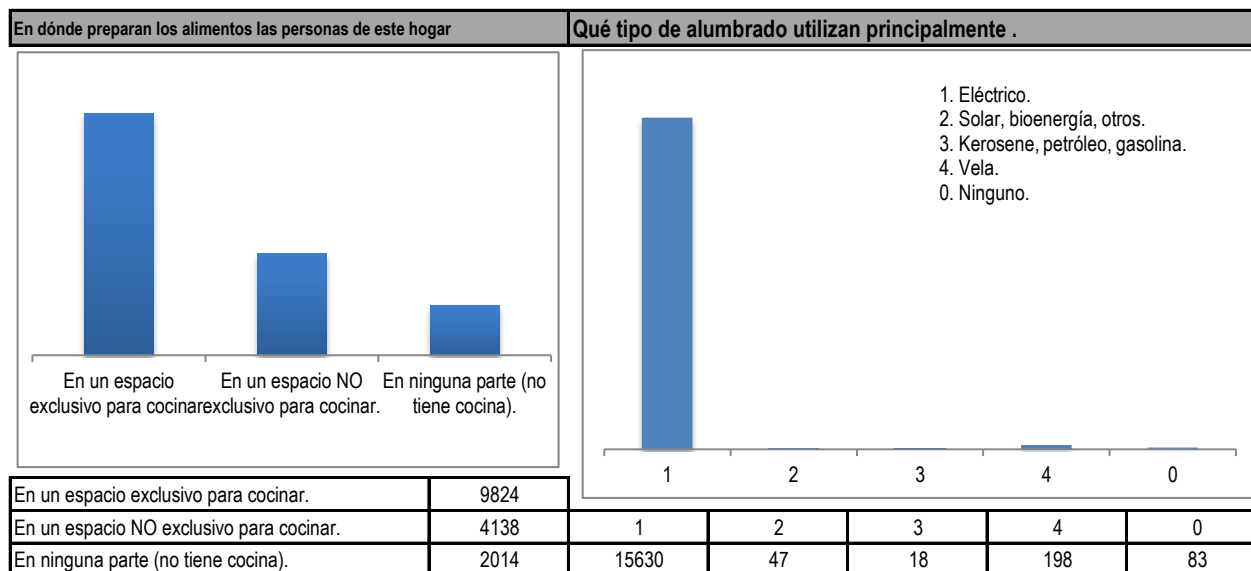
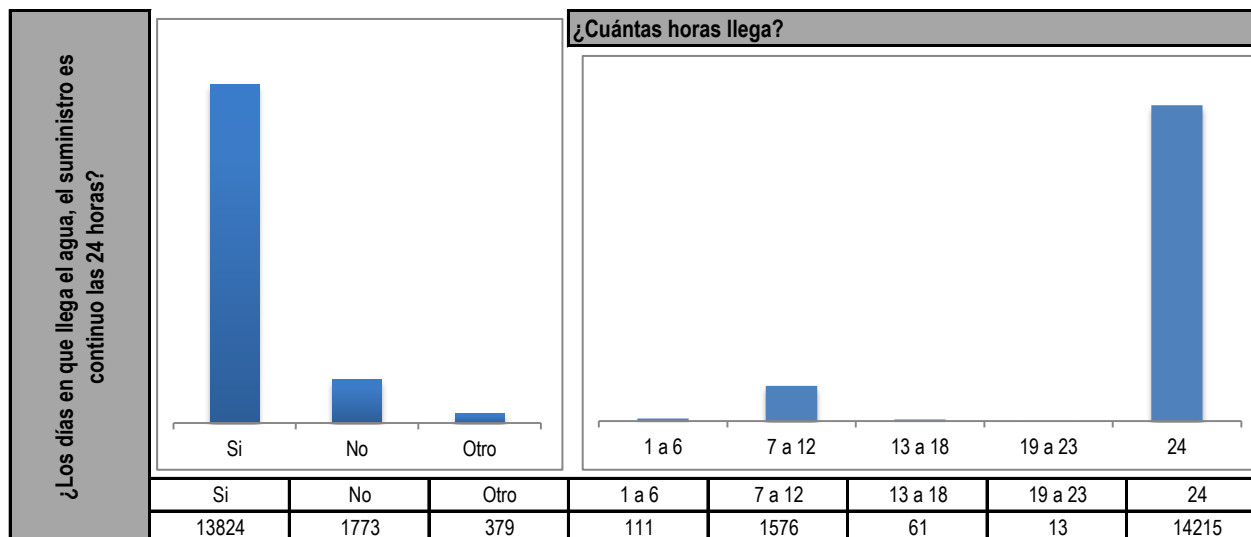


El agua para consumo la obtienen principalmente de:	
Acueducto.	15599
Pozo con bomba.	67
Pozo sin bomba, jagüey.	18
Agua lluvia.	7
Río, quebrada, manantial, nacimiento.	99
Pila pública.	0
Carrotanque.	2
Aguatero.	32
Donación.	152

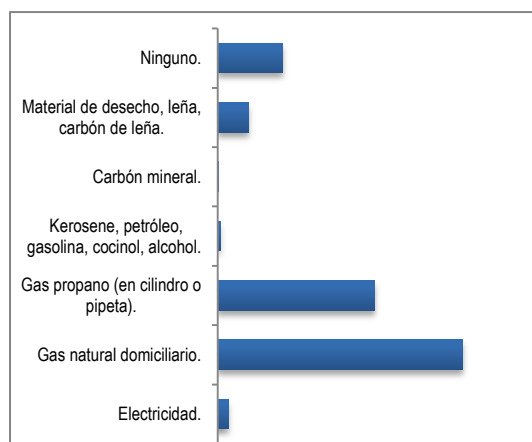


¿El agua llega al hogar los siete días de la semana?			¿Cuántos días llega?															
			<table border="1"> <tr> <td>Todos los días</td> <td>15409</td> </tr> <tr> <td>1</td> <td>11</td> </tr> <tr> <td>2</td> <td>98</td> </tr> <tr> <td>3</td> <td>158</td> </tr> <tr> <td>4</td> <td>122</td> </tr> <tr> <td>5</td> <td>141</td> </tr> <tr> <td>6</td> <td>37</td> </tr> </table>		Todos los días	15409	1	11	2	98	3	158	4	122	5	141	6	37
Todos los días	15409																	
1	11																	
2	98																	
3	158																	
4	122																	
5	141																	
6	37																	
Si	No	Otro	5	141														
15025	572	379	6	37														

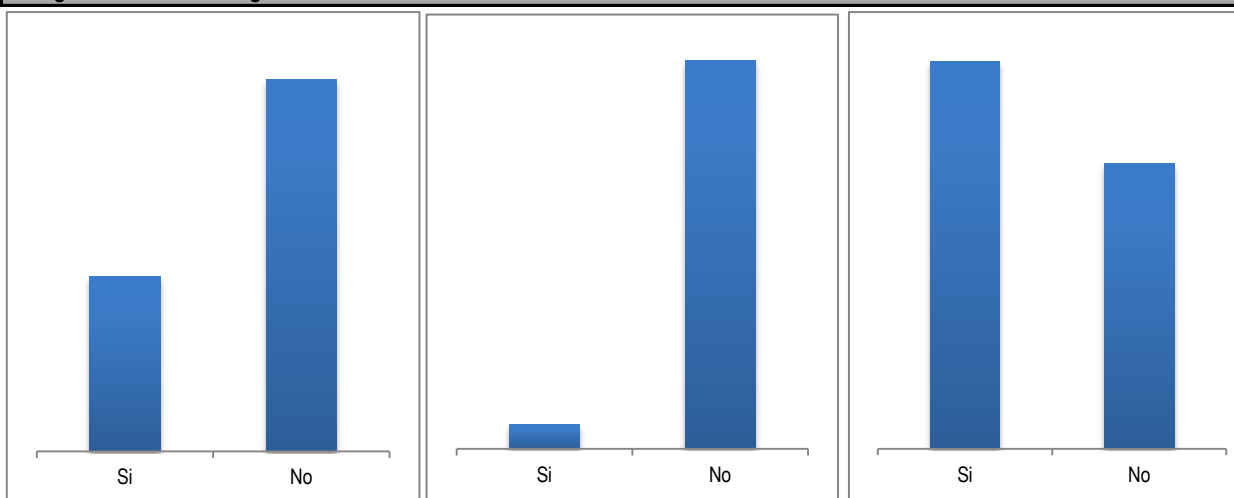




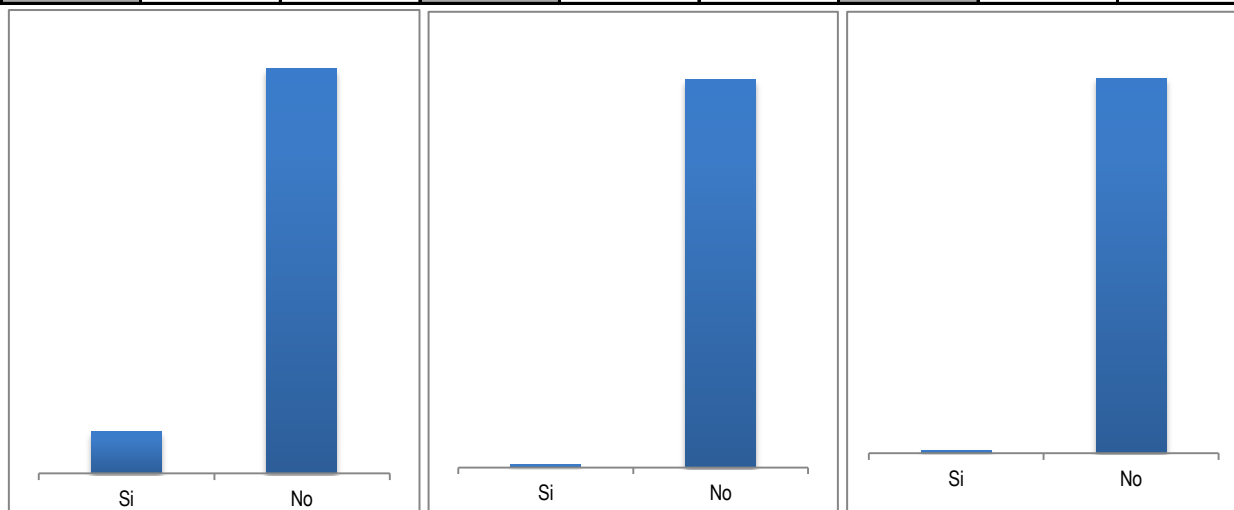
Cuál combustible o fuente de energía utilizan principalmente para cocinar	
Electricidad.	338
Gas natural domiciliario.	7660
Gas propano (en cilindro o pipeta).	4907
Kerosene, petróleo, gasolina, cocinol, alcohol.	83
Carbón mineral.	7
Material de desecho, leña, carbón de leña.	957
Ninguno.	2024



**El hogar cuenta con los siguientes bienes o servicios**

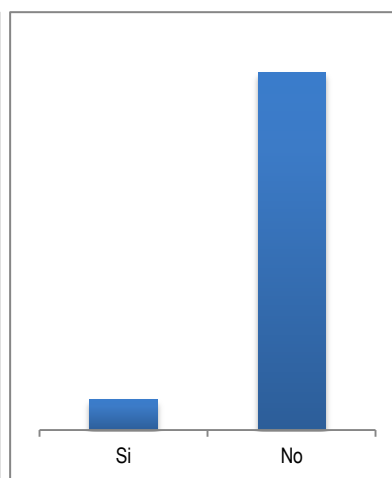
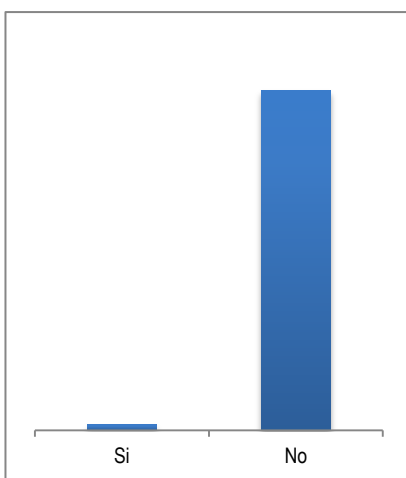
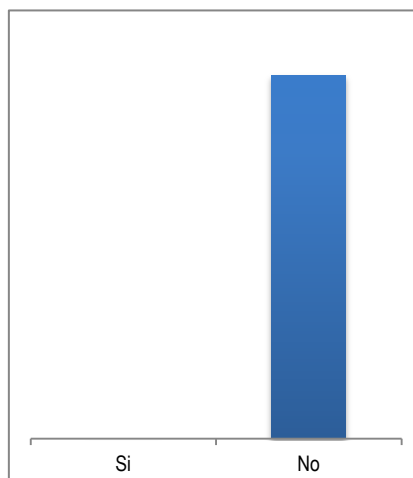


Nevera o enfriador.	Si	No	Lavadora.	Si	No	Televisor.	Si	No
	5107	10869		959	15017		9196	6780

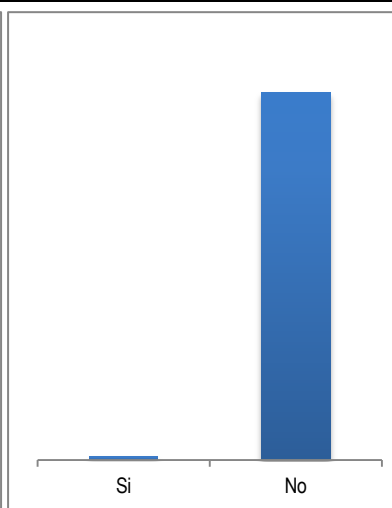
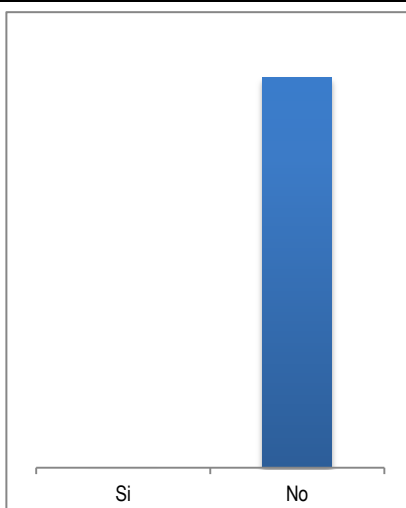
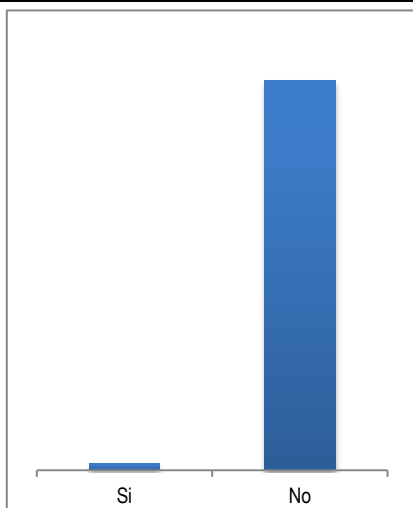


Servicio de televisión por cable o parabólica.	Si	No	Calentador de agua o ducha eléctrica.	Si	No	Horno microondas.	Si	No
	1498	14478		113	15863		126	15850

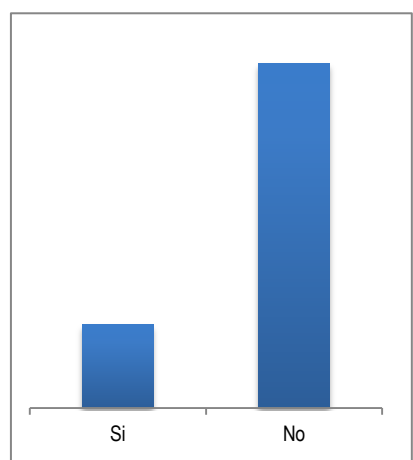




Aire acondicionado.	Si	No	Computador.	Si	No	Equipo de sonido.	Si	No
	17	15959		259	15717		1269	14707



Motocicleta para uso del hogar.	Si	No	Tractor para uso del hogar.	Si	No	Automóvil para uso del hogar.	Si	No
	263	15713		13	15963		160	15816



**En salud está afiliado a:**

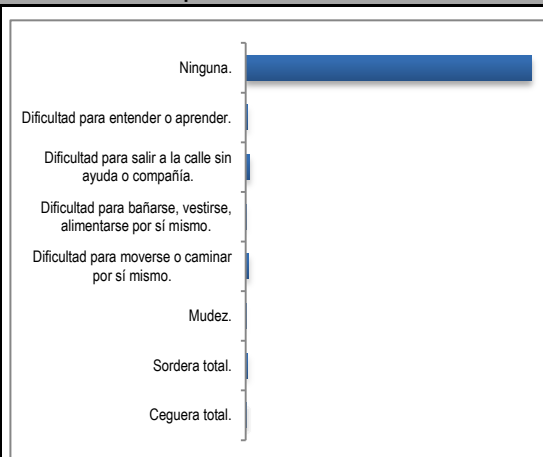
1. Instituto de Seguros Sociales, ISS (Nueva EPS).
2. Regímenes especiales (Fuerzas Militares, Policía Nacional, Universidad Nacional, Ecopetrol, Magisterio).
3. EPS Contributiva DISTINTA a 1 o 2.
4. EPS subsidiada (ARS, Administradora de Régimen Subsidiado).

Categoría	Cantidad
1	1103
2	548
3	2871
4	20907
0	14047

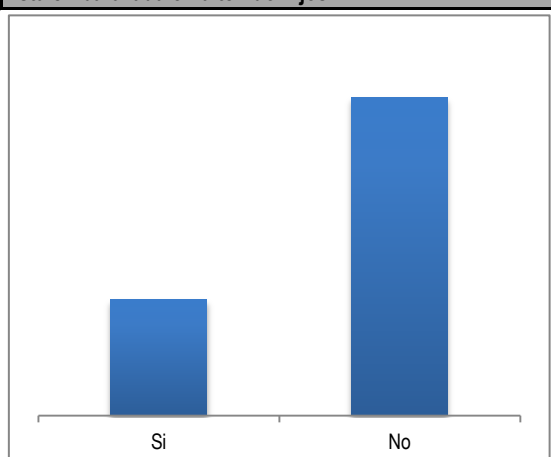
Bienes raíces.	Si	No	En salud está afiliado a:				
	3122	12854	1	2	3	4	0
			1103	548	2871	20907	14047

**Por enfermedad, accidente o nacimiento tiene alguna de las siguientes condiciones de forma permanente**

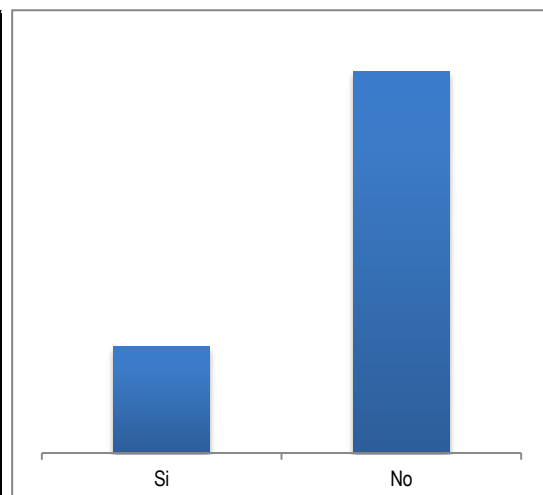
Ceguera total.	84
Sordera total.	244
Mudez.	36
Dificultad para moverse o caminar por sí mismo.	388
Dificultad para bañarse, vestirse, alimentarse por sí mismo.	88
Dificultad para salir a la calle sin ayuda o compañía.	489
Dificultad para entender o aprender.	231
Ninguna.	37916



**Está embarazada o ha tenido hijos.**



**Asiste a centro educativo.**

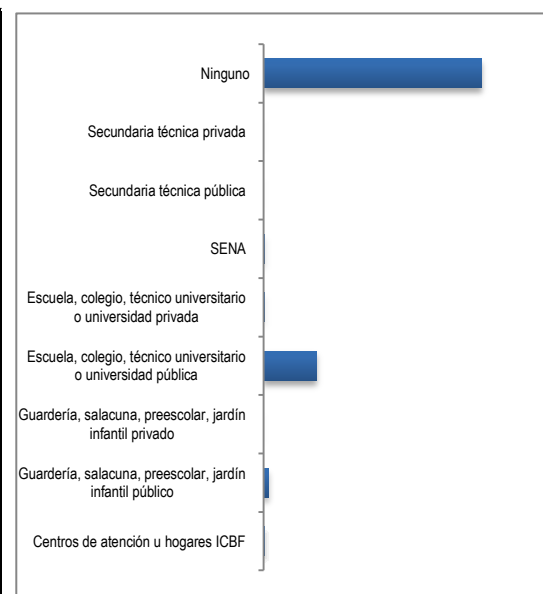


Si	10559	No	28917
----	-------	----	-------

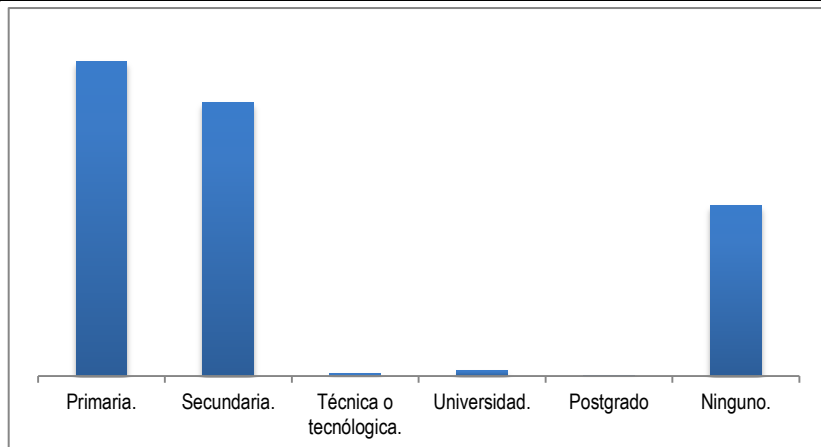
Si	8601	No	30875
----	------	----	-------

**Tipo de establecimiento**

Centros de atención u hogares ICBF	84
Guardería, salacuna, preescolar, jardín infantil público	651
Guardería, salacuna, preescolar, jardín infantil privado	43
Escuela, colegio, técnico universitario o universidad pública	7462
Escuela, colegio, técnico universitario o universidad privada	136
SENA	196
Secundaria técnica pública	26
Secundaria técnica privada	3
Ninguno	30875

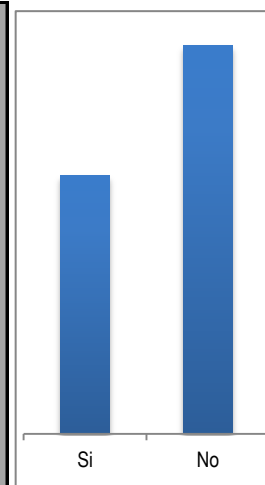


**Nivel educativo alcanzado.**



Primaria.	Secundaria.	Técnica o tecnológica.	Universidad.	Postgrado	Ninguno.
16181	14054	145	297	36	8763

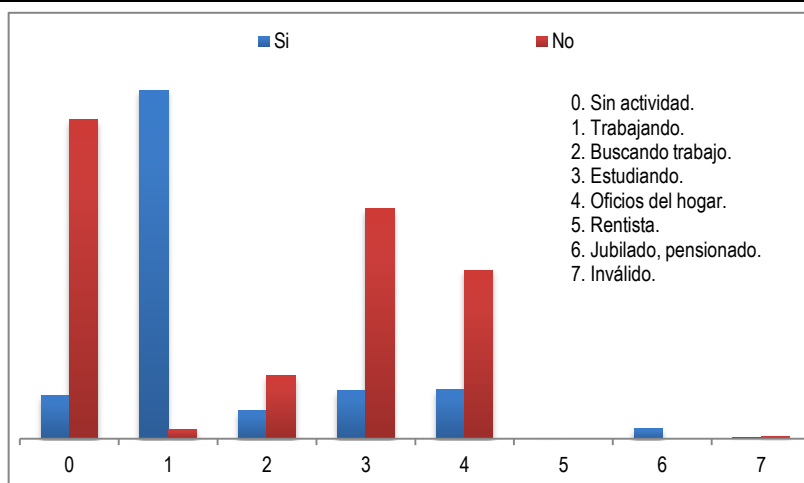
**Percibe ingresos (laborales, arriendos, subsidios, transferencias, en especie)**



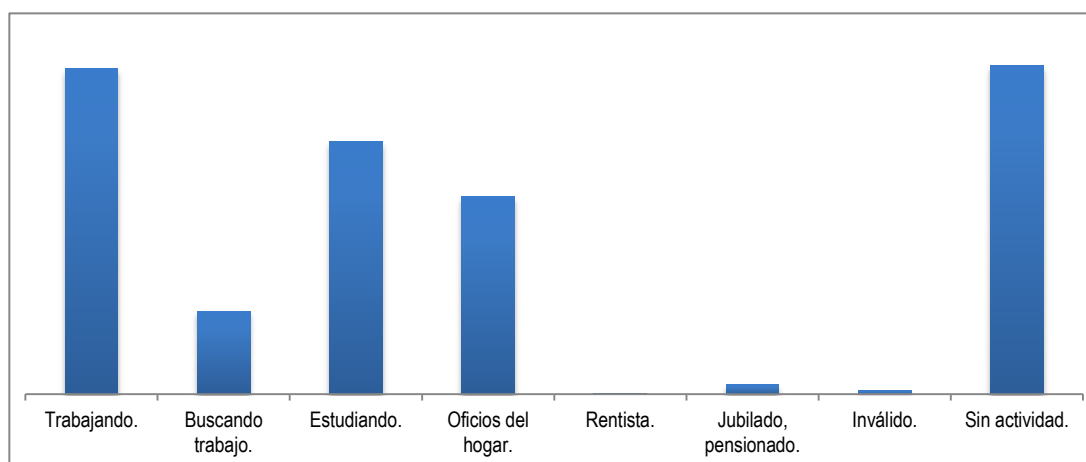
Si	No
15784	23692

**Percibe ingresos (laborales, arriendos, subsidios, transferencias, en especie)**

	Si	No
0	1279	9530
1	10419	286
2	849	1880
3	1433	6876
4	1461	5041
5	16	0
6	301	0
7	26	79

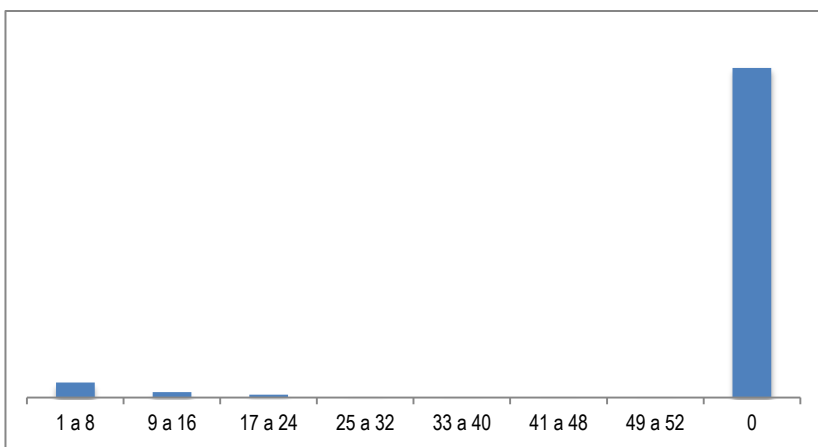


**Actividad en el último mes**

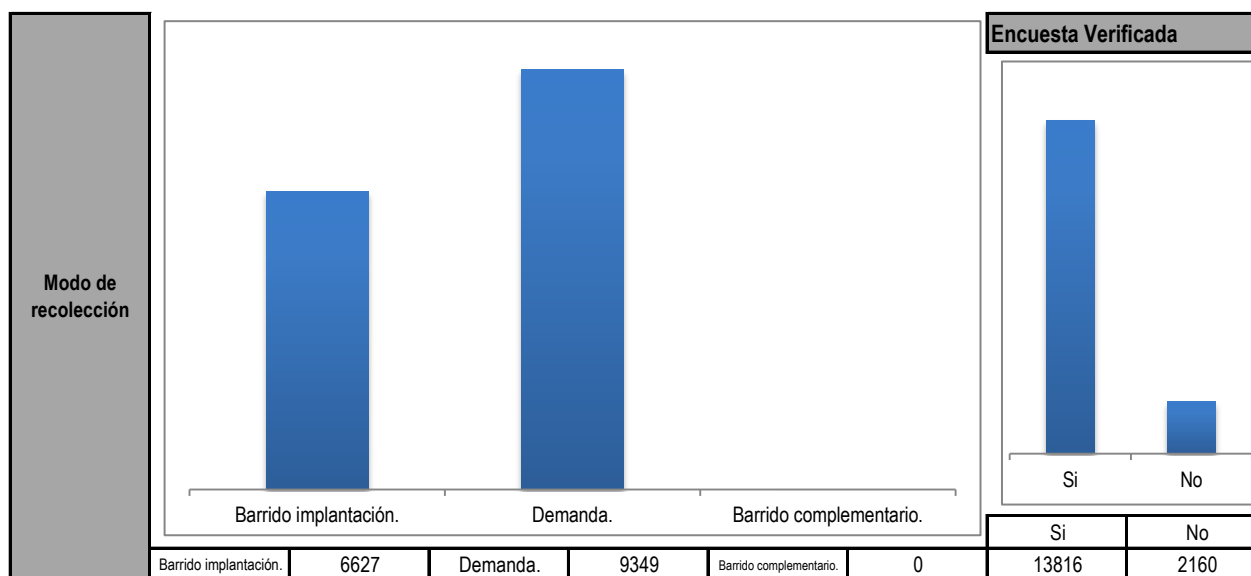


Trabajando.	Buscando trabajo.	Estudiando.	Oficios del hogar.	Rentista.	Jubilado, pensionado.	Inválido.	Sin actividad.
10705	2729	8309	6502	16	301	105	10809

<b>Cuántas semanas lleva buscando trabajo.</b>	1 a 8	1681
	9 a 16	607
	17 a 24	327
	25 a 32	66
	33 a 40	15
	41 a 48	23
	49 a 52	10
	0	36747



**CONTROL DE TRABAJO**



Informante calificado referido en la Encuesta	
Jefe.	14589
Cónyuge o compañera (o).	1221
Hijos.	106
Nietos.	37
Padres.	14
Hermanos.	5
Yerno o nuera.	1
Abuelos.	0
Suegros.	2
Tios.	0
Sobrinos.	0
Primos.	0
Cuñados.	1

