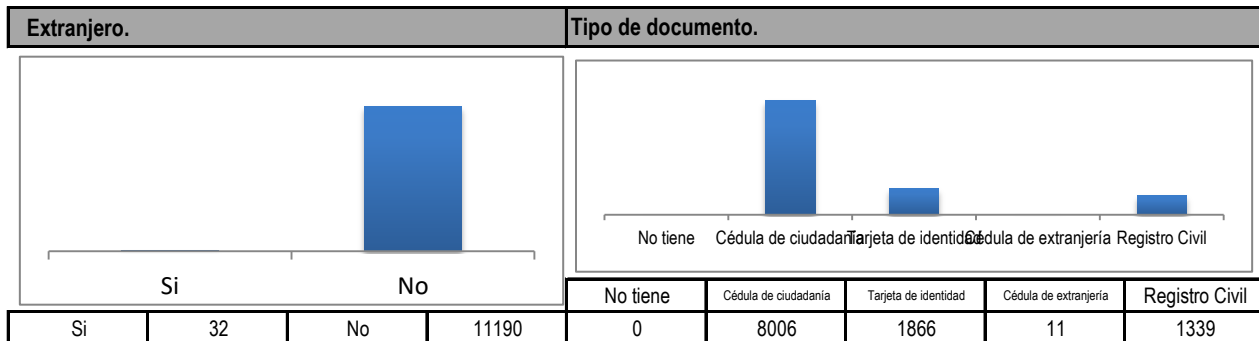
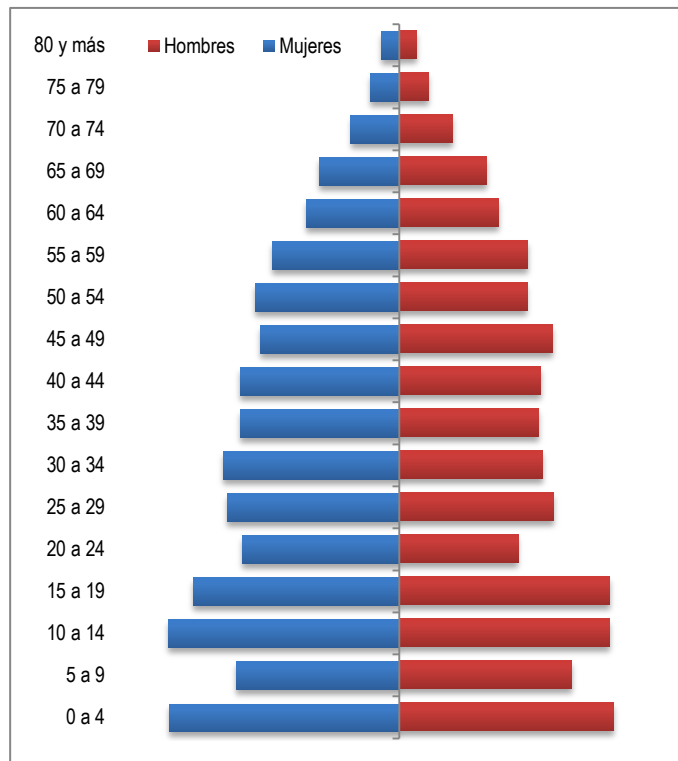
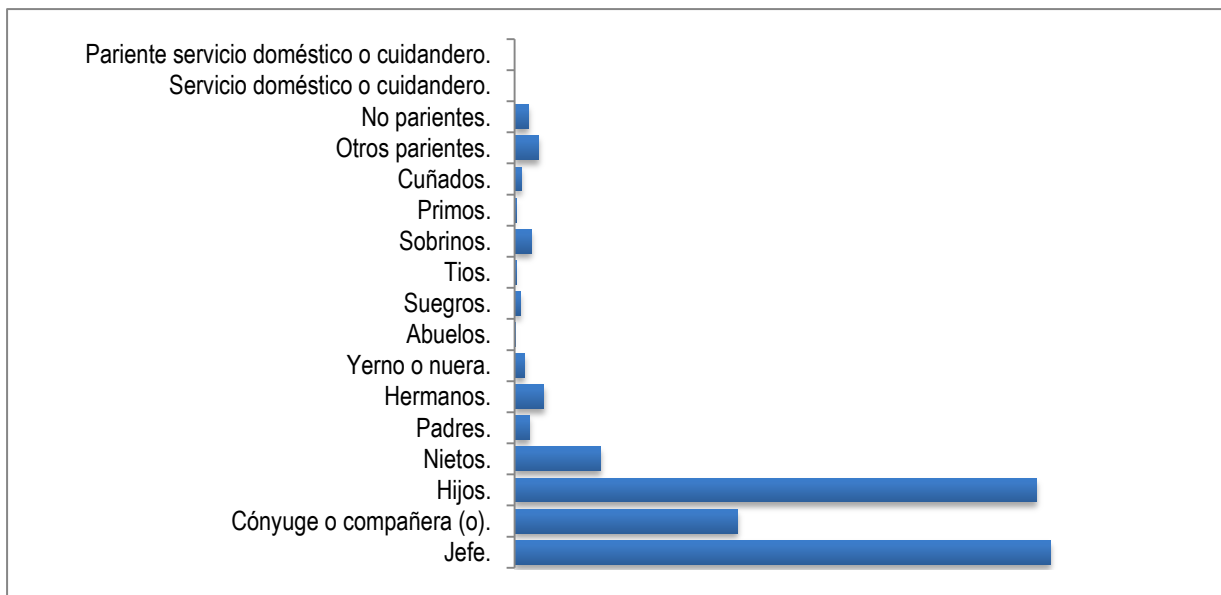


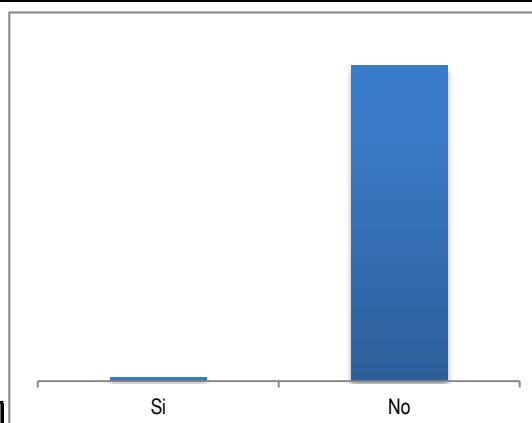
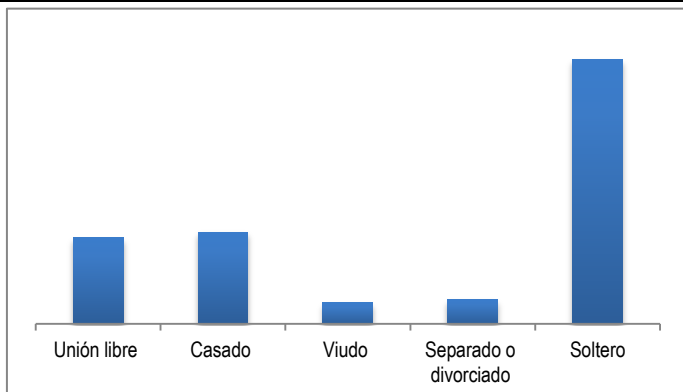
Edad.			
Rango de edad	Mujeres	Hombres	Total
0 a 4	562	522	1084
5 a 9	397	420	817
10 a 14	564	514	1078
15 a 19	502	513	1015
20 a 24	383	290	673
25 a 29	420	376	796
30 a 34	430	351	781
35 a 39	387	340	727
40 a 44	388	345	733
45 a 49	339	375	714
50 a 54	352	312	664
55 a 59	309	313	622
60 a 64	226	243	469
65 a 69	194	214	408
70 a 74	118	129	247
75 a 79	71	71	142
80 y más	43	43	86





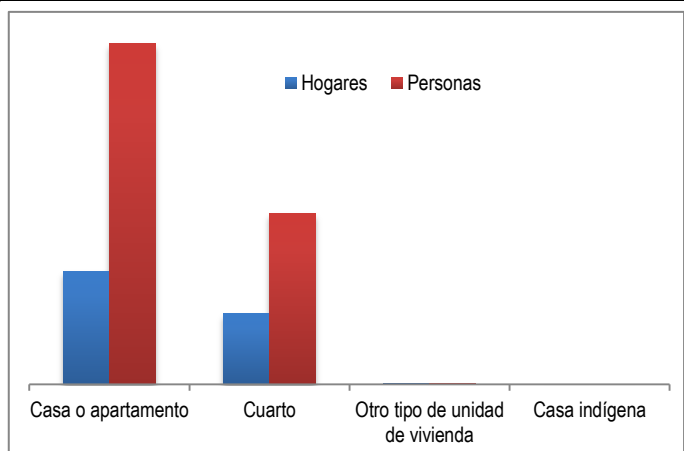
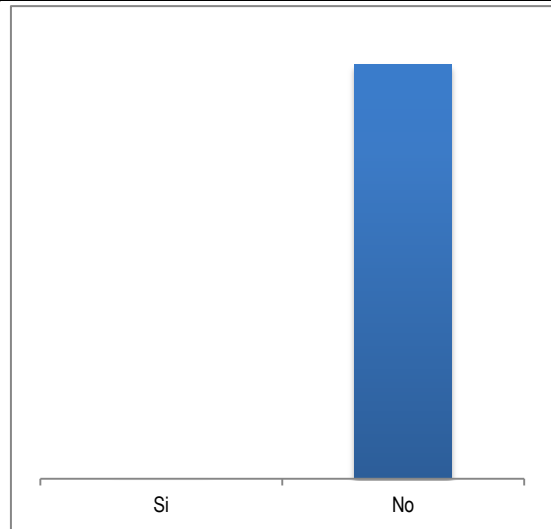
Parentesco con el jefe del hogar.	
Jefe.	4033
Cónyuge o compañera (o).	1677
Hijos.	3927
Nietos.	649
Padres.	111
Hermanos.	221
Yerno o nuera.	76
Abuelos.	3
Suegros.	43
Tíos.	11
Sobrinos.	124
Primos.	11
Cuñados.	52
Otros parientes.	179
No parientes.	104
Servicio doméstico o cuidadero.	1
Parente servicio doméstico o cuidadero.	0

**Estado Civil.** Trabaja al interior de este hogar como servicio doméstico o cuidadero.



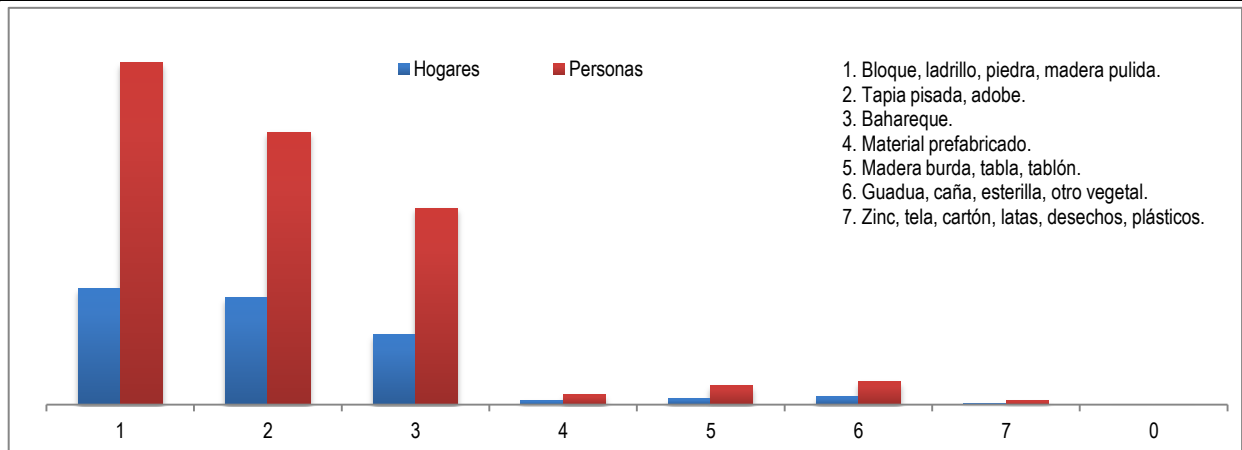
Unión libre	Casado	Viudo	Separado o divorciado	Soltero	Si	No
1981	2108	490	568	6075	140	11082

**Paga a otro miembro del hogar arriendo y alimentación. Tipo de unidad de vivienda.**



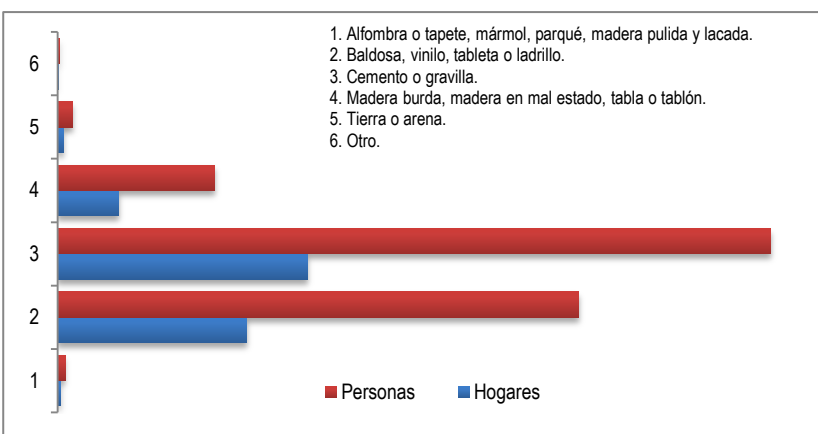
	Casa o apartamento	Cuarto	Otro tipo de unidad de vivienda	Casa indígena
Hogares	2473	1554	6	0
Personas	7469	3737	16	0

**Material predominante de las paredes exteriores.**

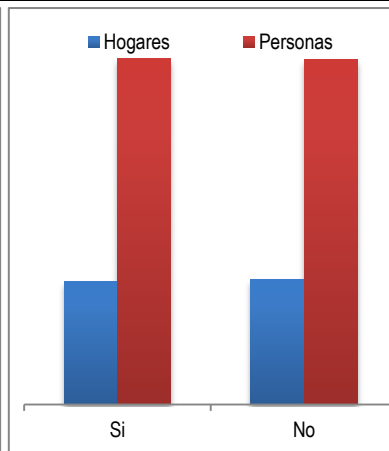
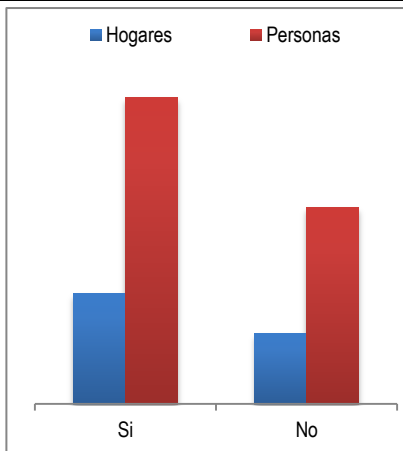
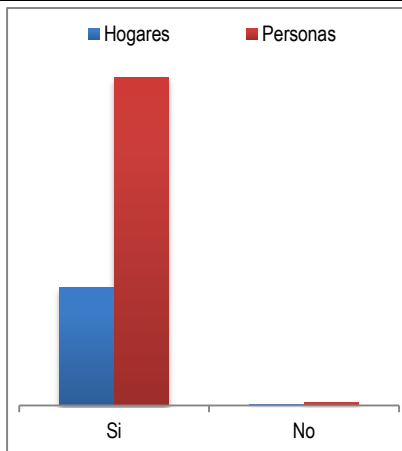


	1	2	3	4	5	6	7	0
Hogares	1496	1383	904	53	78	100	19	0
Personas	4424	3525	2543	132	249	299	50	0

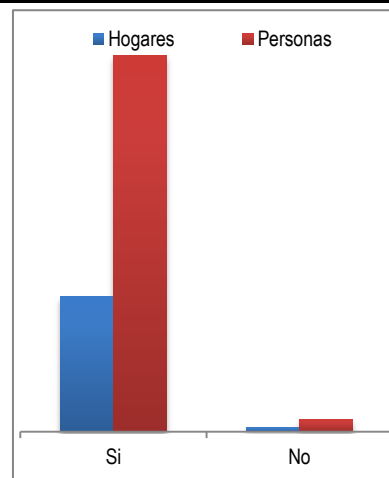
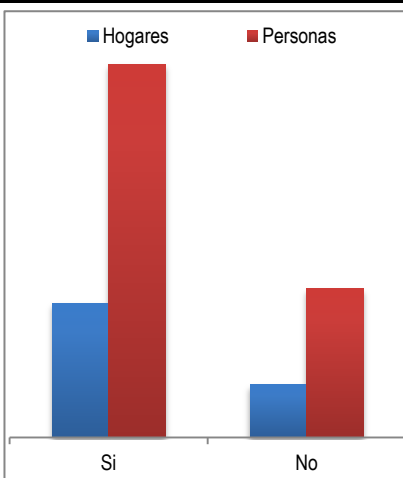
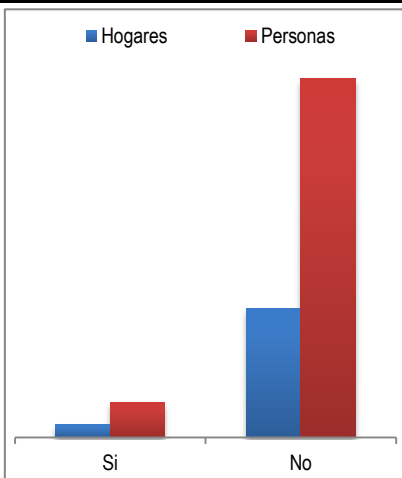
Material predominante de los pisos.	Hogares	Personas
1	24	59
2	1499	4131
3	1979	5654
4	481	1245
5	44	118
6	6	15



La unidad de vivienda cuenta con servicios públicos de:

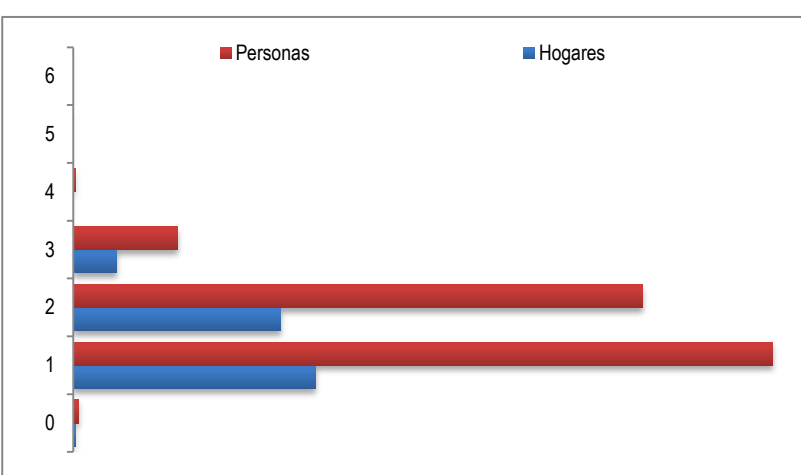


Servicio	Si	No	Servicio	Si	No	Servicio	Si	No
Energía Eléctrica	Si	No	Alcantarillado	Si	No	Gas natural domiciliario	Si	No
Hogares	3984	49	Hogares	2467	1566	Hogares	1998	2035
Personas	11110	112	Personas	6838	4384	Personas	5618	5604



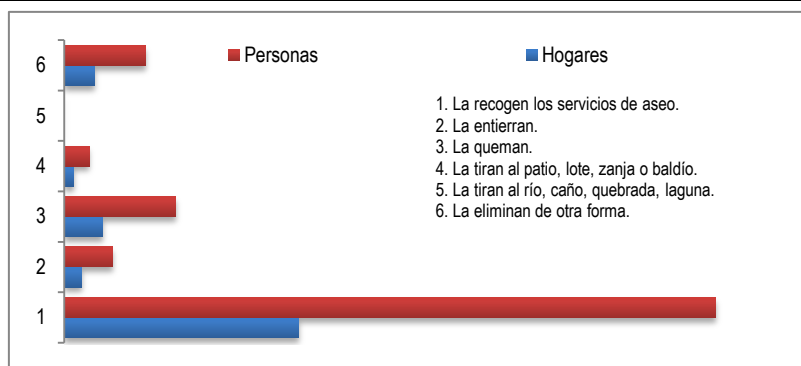
Servicio	Si	No	Servicio	Si	No	Servicio	Si	No
Teléfono	Si	No	Recolección de basura	Si	No	Acueducto	Si	No
Hogares	364	3669	Hogares	2888	1145	Hogares	3910	123
Personas	995	10227	Personas	8023	3199	Personas	10873	349

Estrato.	Hogares	Personas
0	17	42
1	1970	5689
2	1687	4629
3	354	846
4	5	16
5	0	0
6	0	0

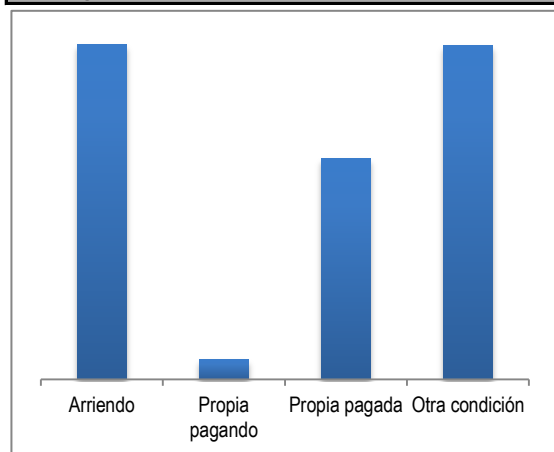


**Cómo eliminan principalmente la basura en esta unidad de vivienda .**

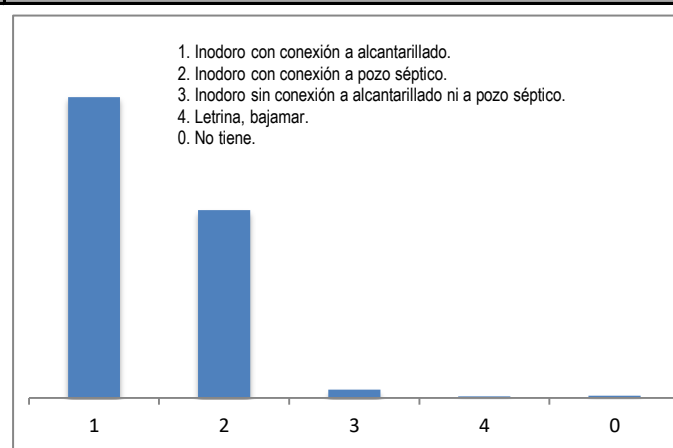
	Hogares	Personas
1	2866	7964
2	211	594
3	469	1363
4	114	302
5	2	3
6	371	996



**Este hogar vive en:**

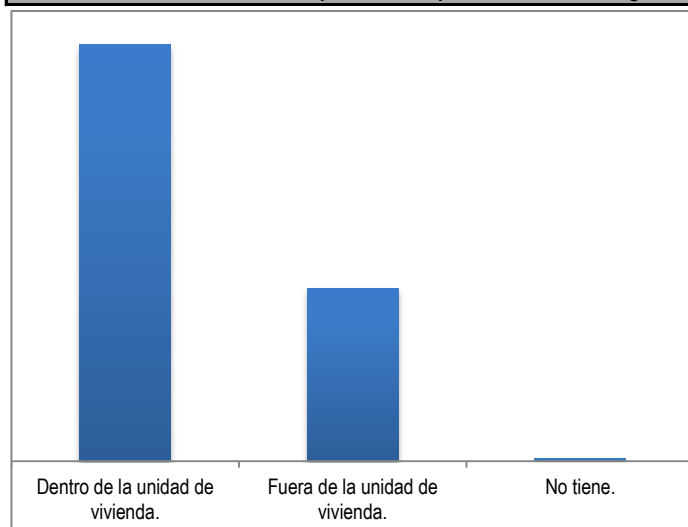


**El servicio sanitario que utilizan es:**

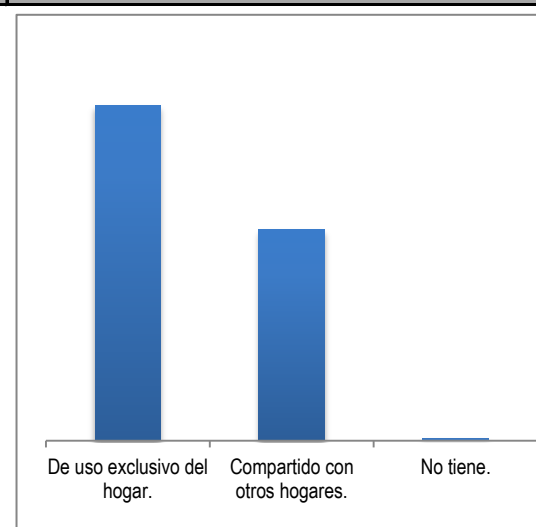


Arriendo	Propia pagando	Propia pagada	Otra condición	1	2	3	4	0
1484	88	980	1481	2426	1514	65	12	16

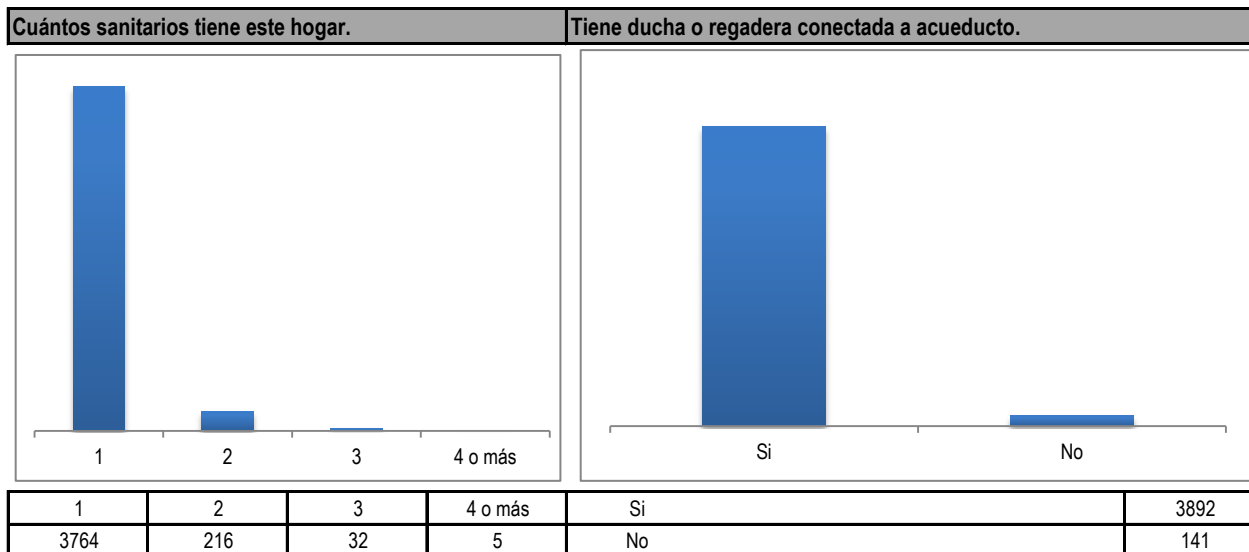
**Dónde se encuentra el sanitario que usan las personas de este hogar.**



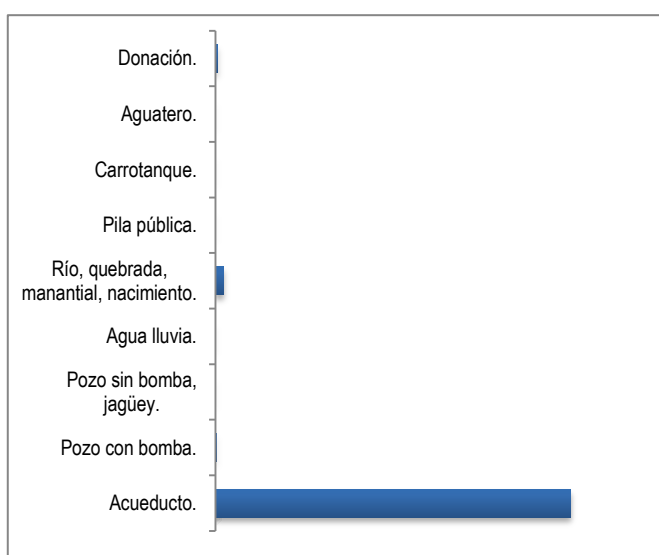
**El servicio sanitario es:**



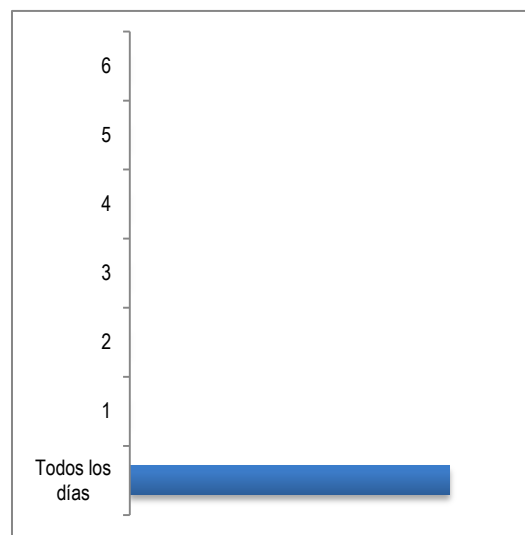
Dentro de la unidad de vivienda.	2839	De uso exclusivo del hogar.	2465
Fuera de la unidad de vivienda.	1178	Compartido con otros hogares.	1552
No tiene.	16	No tiene.	16

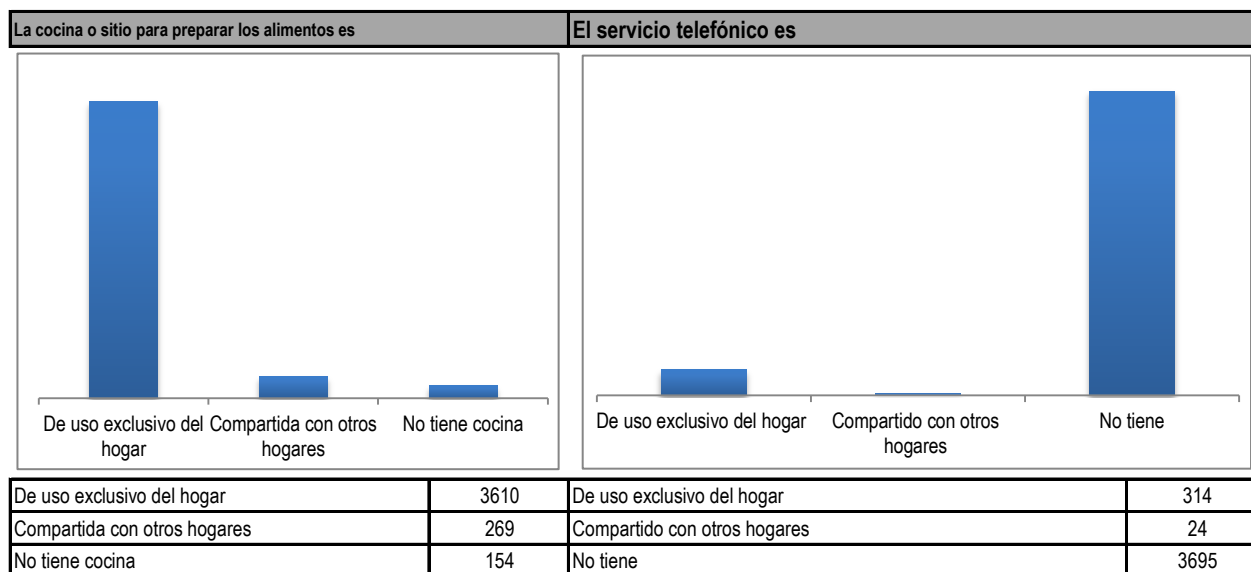
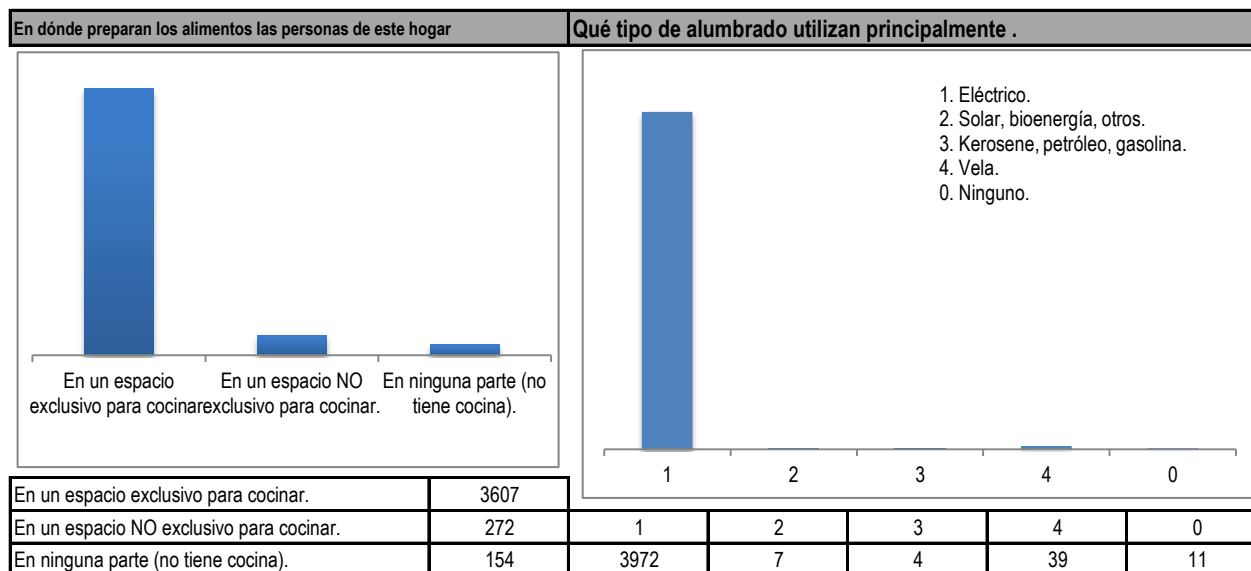
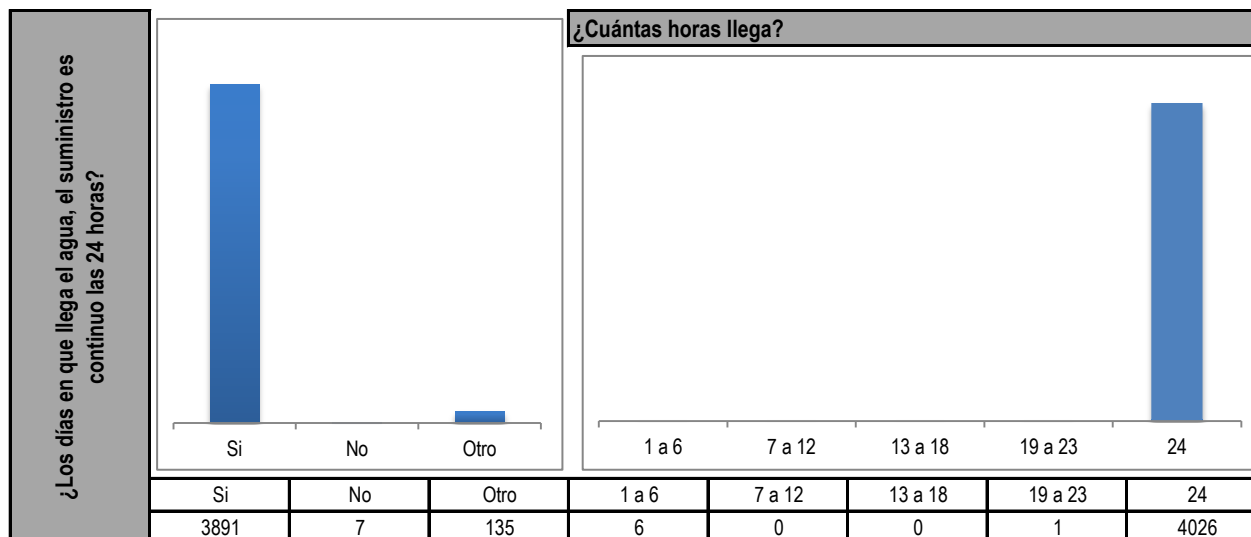


El agua para consumo la obtienen principalmente de:	
Acueducto.	3899
Pozo con bomba.	9
Pozo sin bomba, jagüey.	2
Agua lluvia.	5
Río, quebrada, manantial, nacimiento.	92
Pila pública.	1
Carrotanque.	0
Aguatero.	1
Donación.	24

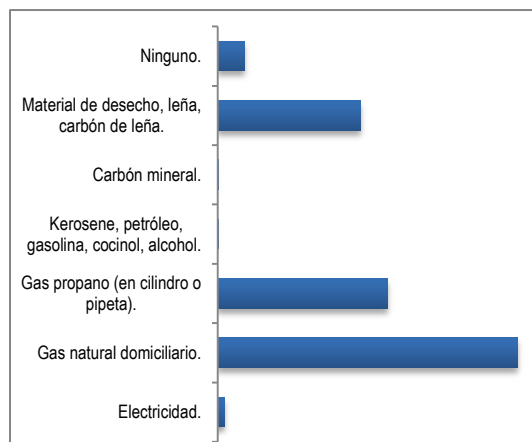


¿El agua llega al hogar los siete días de la semana?			¿Cuántos días llega?	
Si	No	Otro	Todos los días	4025
			1	3
			2	3
			3	2
			4	0
			5	0
			6	0
3891	7	135		

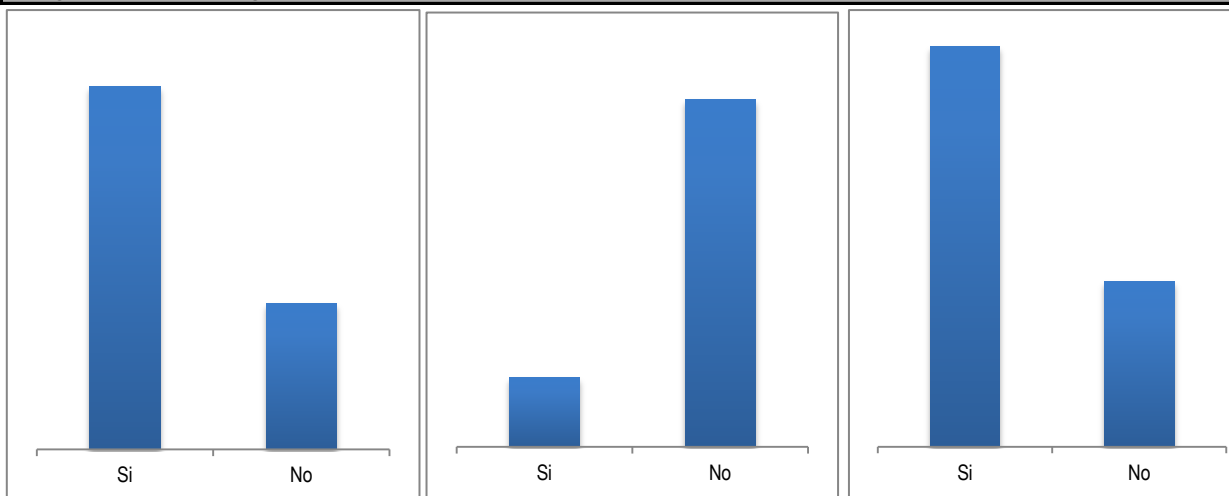




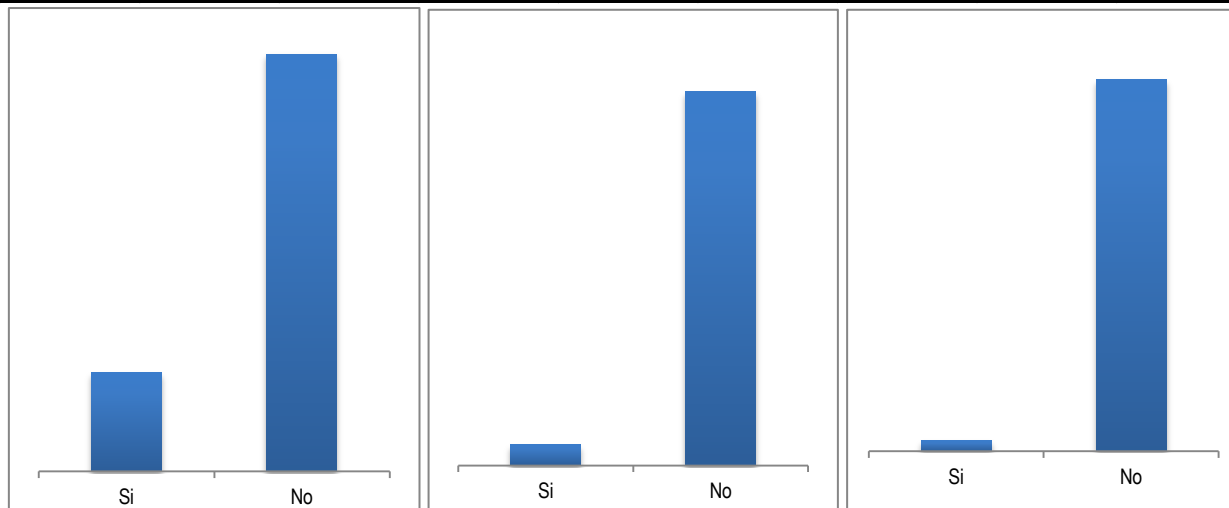
Cuál combustible o fuente de energía utilizan principalmente para cocinar	
Electricidad.	41
Gas natural domiciliario.	1873
Gas propano (en cilindro o pipeta).	1059
Kerosene, petróleo, gasolina, cocinol, alcohol.	2
Carbón mineral.	2
Material de desecho, leña, carbón de leña.	891
Ninguno.	165



**El hogar cuenta con los siguientes bienes o servicios**

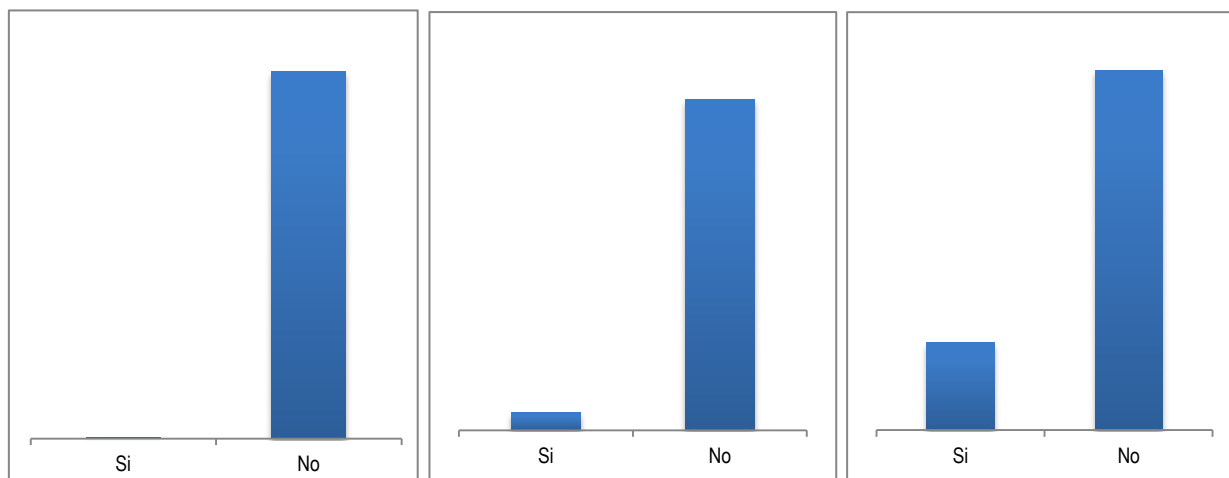


Nevera o enfriador.	Si	No	Lavadora.	Si	No	Televisor.	Si	No
	2109	1924		672	3361		2854	1179

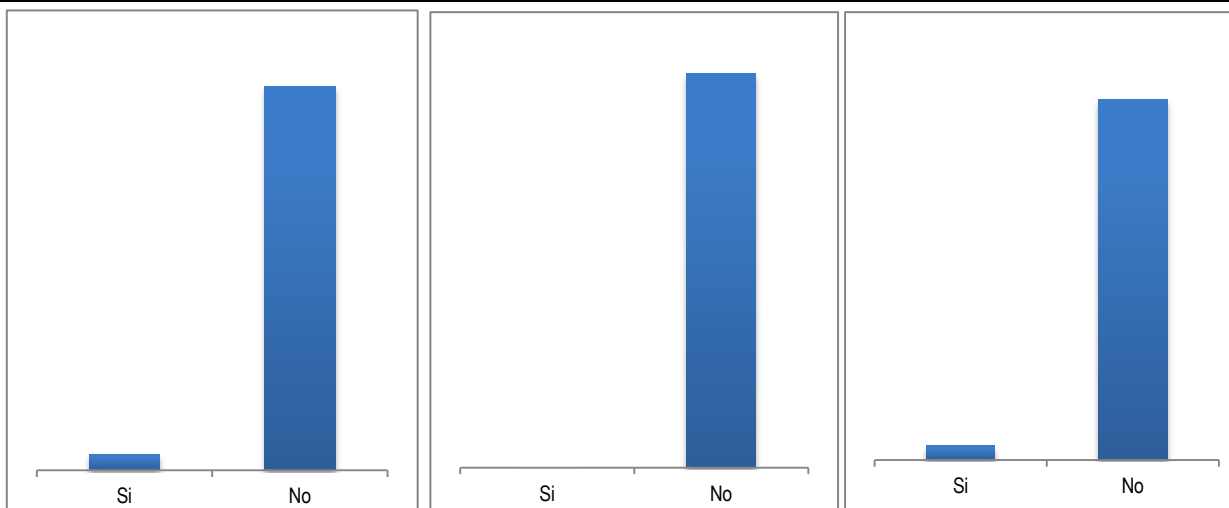


Servicio de televisión por cable o parabólica.	Si	No	Calentador de agua o ducha eléctrica.	Si	No	Horno microondas.	Si	No
	772	3261		215	3818		111	3922

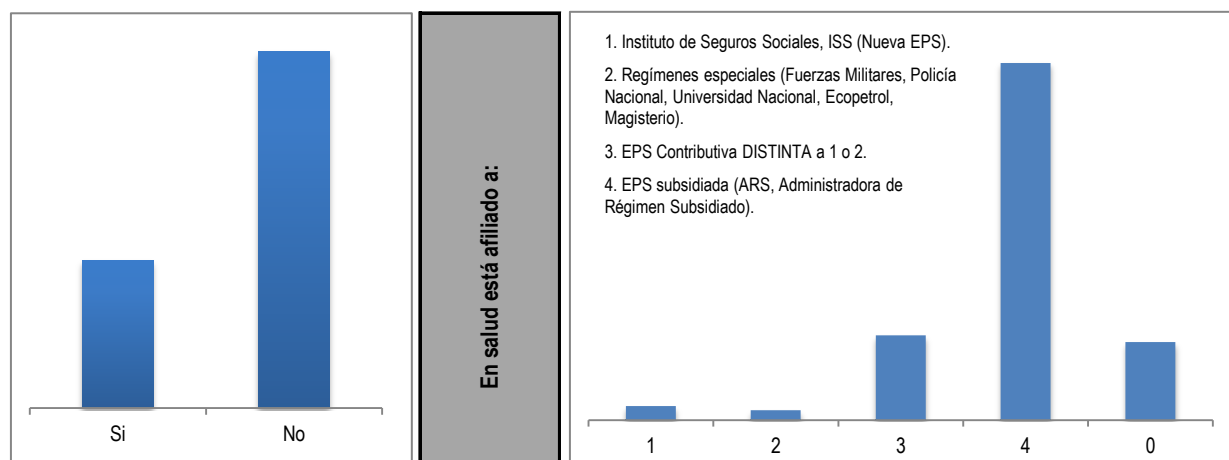




Aire acondicionado.	Si	No	Computador.	Si	No	Equipo de sonido.	Si	No
	9	4024		201	3832		791	3242



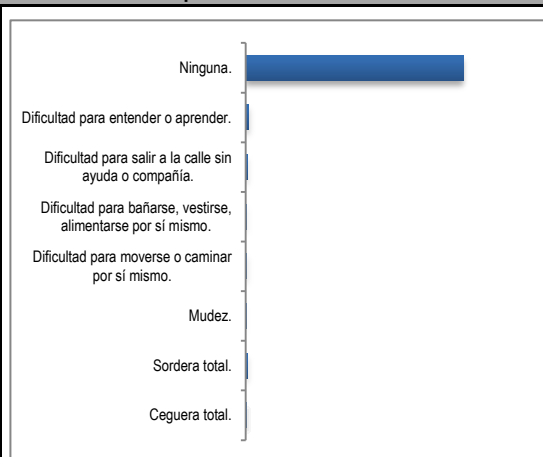
Motocicleta para uso del hogar.	Si	No	Tractor para uso del hogar.	Si	No	Automóvil para uso del hogar.	Si	No
	164	3869		4	4029		155	3878



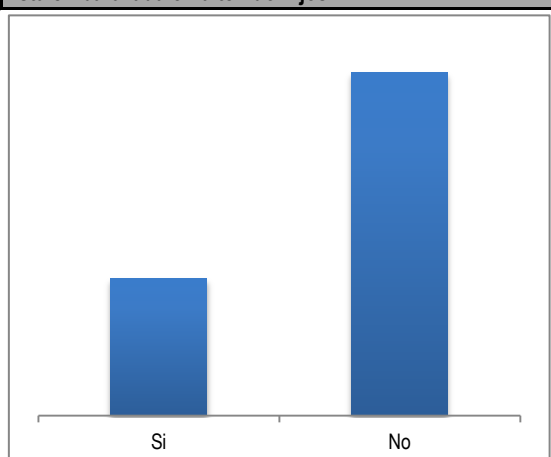
Bienes raíces.	Si	No	En salud está afiliado a:				
	1	2	3	4	0		
	1182	2851	289	204	1747	7370	1612

**Por enfermedad, accidente o nacimiento tiene alguna de las siguientes condiciones de forma permanente**

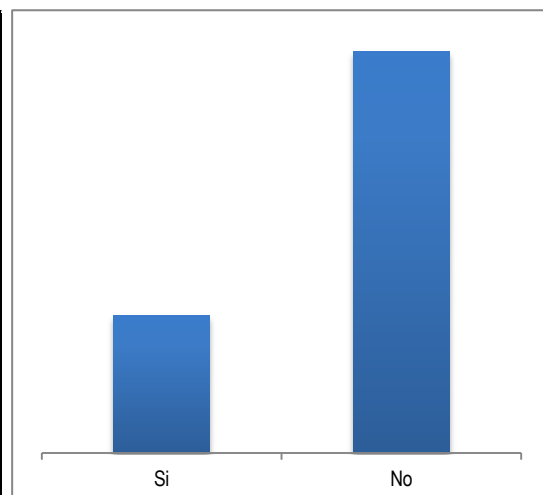
Ceguera total.	12
Sordera total.	75
Mudez.	11
Dificultad para moverse o caminar por sí mismo.	62
Dificultad para bañarse, vestirse, alimentarse por sí mismo.	39
Dificultad para salir a la calle sin ayuda o compañía.	71
Dificultad para entender o aprender.	134
Ninguna.	10818



**Está embarazada o ha tenido hijos.**



**Asiste a centro educativo.**

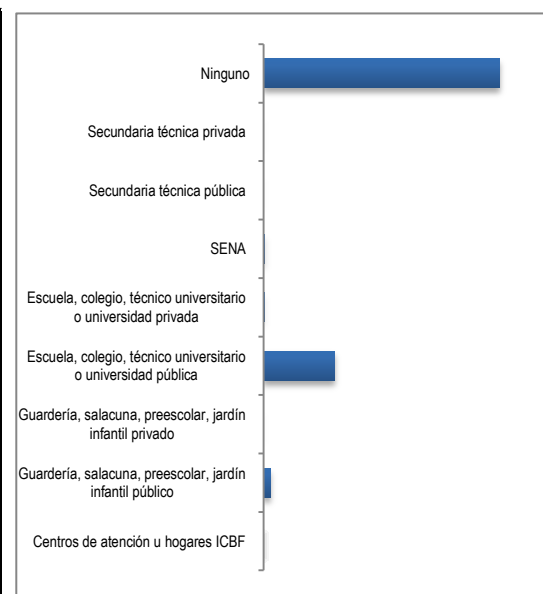


Si	3203	No	8019
----	------	----	------

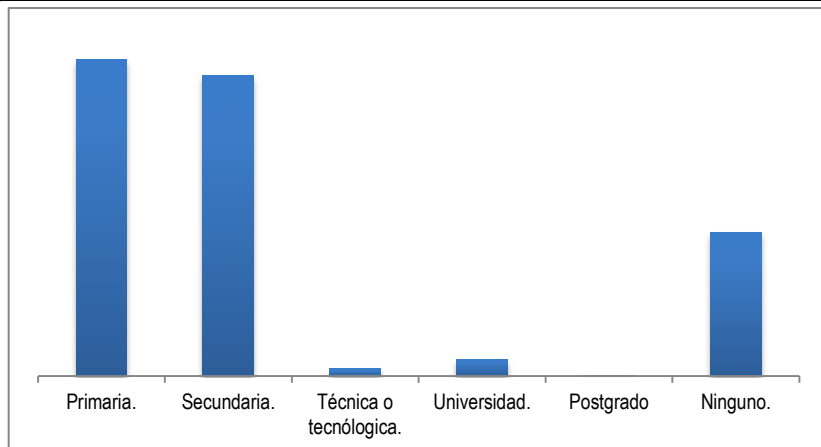
Si	2865	No	8357
----	------	----	------

**Tipo de establecimiento**

Centros de atención u hogares ICBF	12
Guardería, salacuna, preescolar, jardín infantil público	247
Guardería, salacuna, preescolar, jardín infantil privado	7
Escuela, colegio, técnico universitario o universidad pública	2516
Escuela, colegio, técnico universitario o universidad privada	30
SENA	52
Secundaria técnica pública	0
Secundaria técnica privada	0
Ninguno	8358

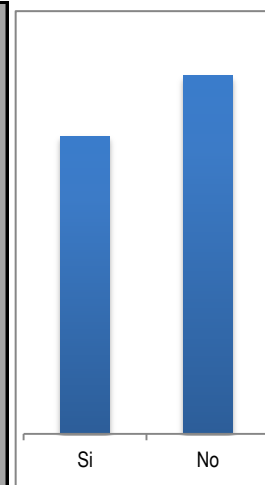


**Nivel educativo alcanzado.**



Primaria.	Secundaria.	Técnica o tecnológica.	Universidad.	Postgrado	Ninguno.
4516	4288	112	237	15	2054

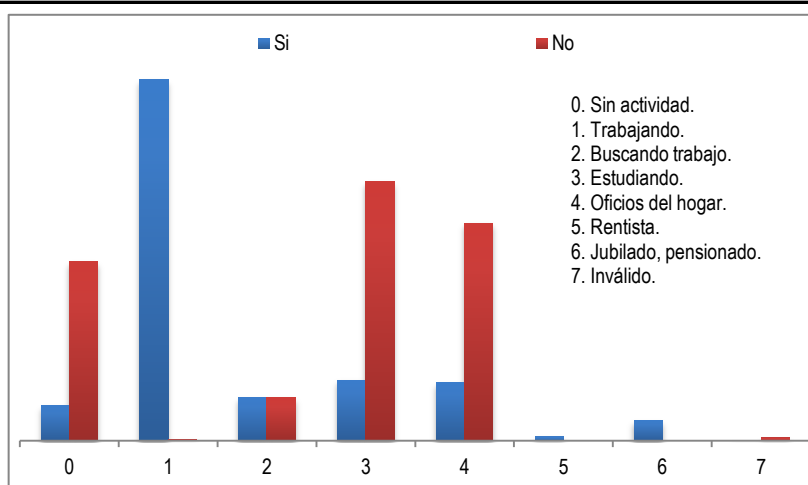
**Percibe ingresos (laborales, arriendos, subsidios, transferencias, en especie)**



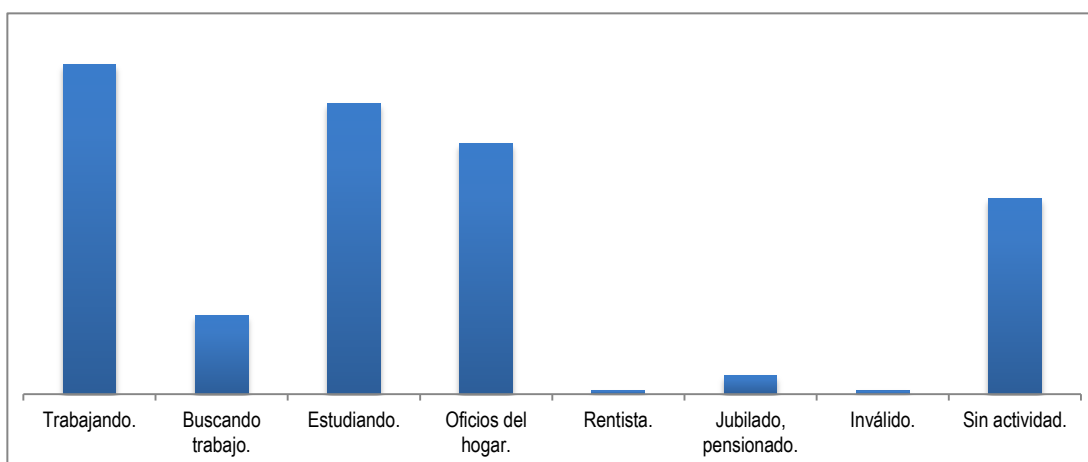
Si	No
5093	6129

**Percibe ingresos (laborales, arriendos, subsidios, transferencias, en especie)**

	Si	No
0	308	1565
1	3148	11
2	378	374
3	529	2259
4	509	1896
5	35	0
6	180	0
7	6	24

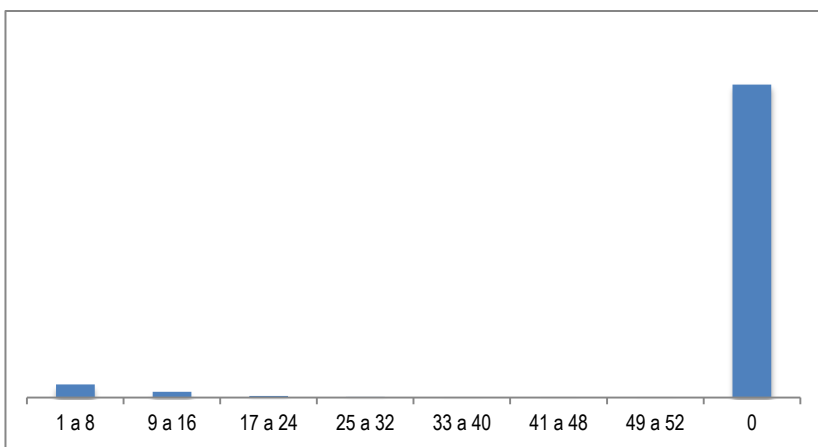


**Actividad en el último mes**

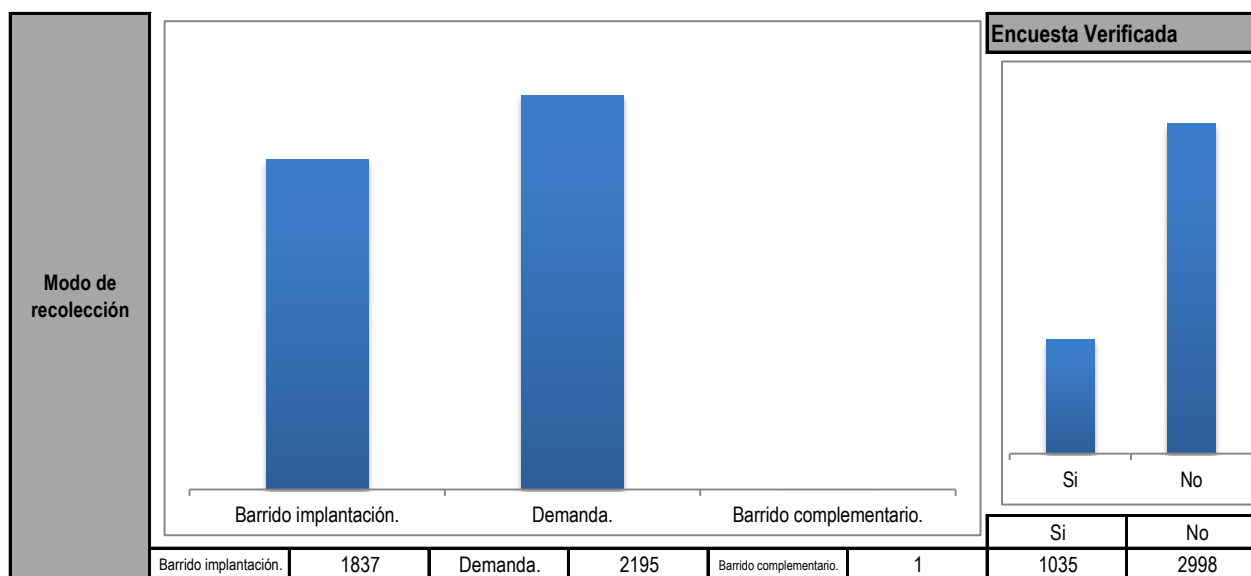


Trabajando.	Buscando trabajo.	Estudiando.	Oficios del hogar.	Rentista.	Jubilado, pensionado.	Inválido.	Sin actividad.
3159	752	2788	2405	35	180	30	1873

<b>Cuántas semanas lleva buscando trabajo.</b>	1 a 8	444
	9 a 16	198
	17 a 24	54
	25 a 32	30
	33 a 40	9
	41 a 48	10
	49 a 52	7
	0	10470



**CONTROL DE TRABAJO**



Informante calificado referido en la Encuesta	
Jefe.	2769
Cónyuge o compañera (o).	1181
Hijos.	60
Nietos.	12
Padres.	8
Hermanos.	2
Yerno o nuera.	1
Abuelos.	0
Suegros.	0
Tios.	0
Sobrinos.	0
Primos.	0
Cuñados.	0

