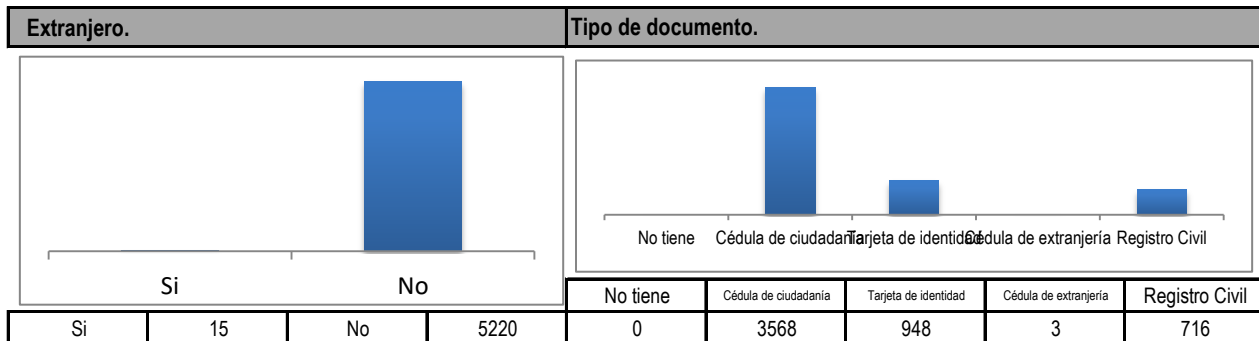
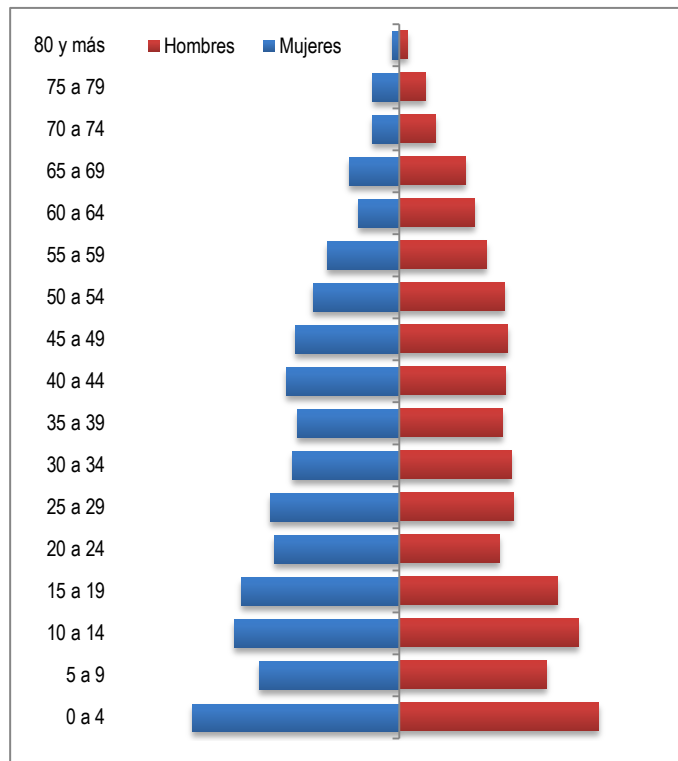
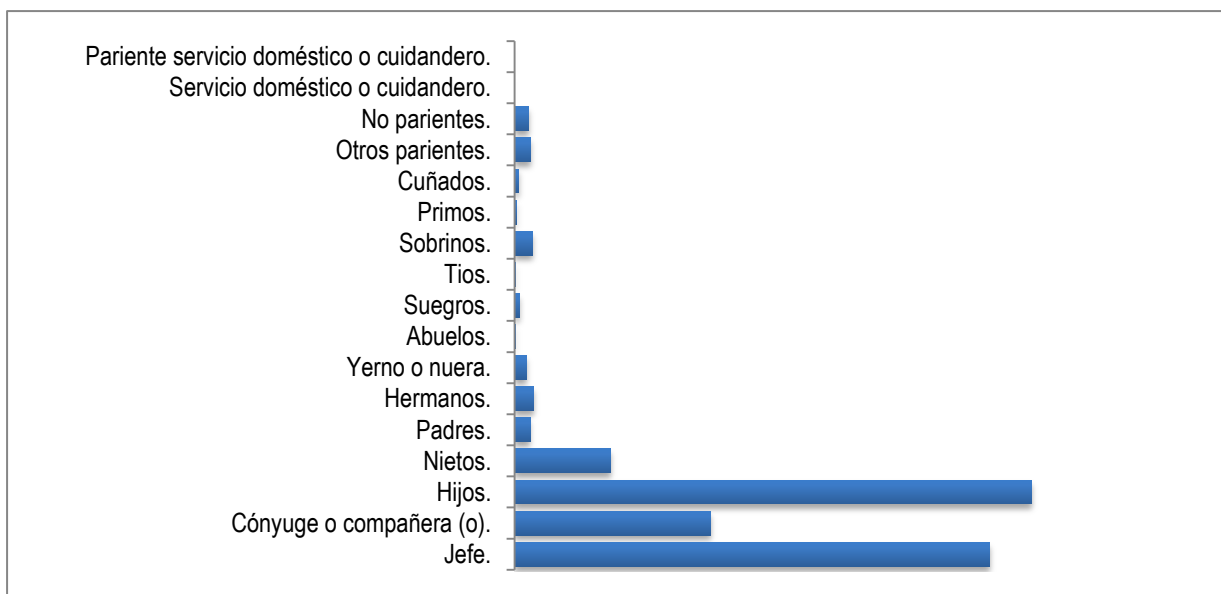


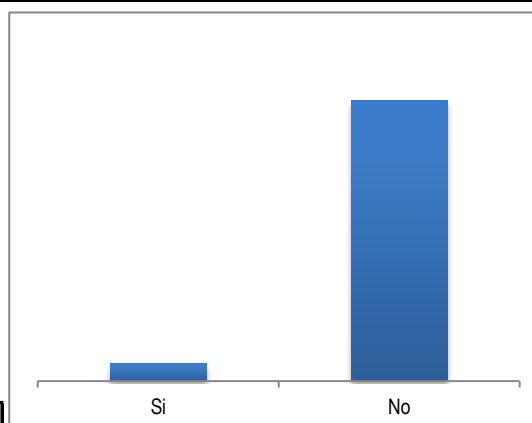
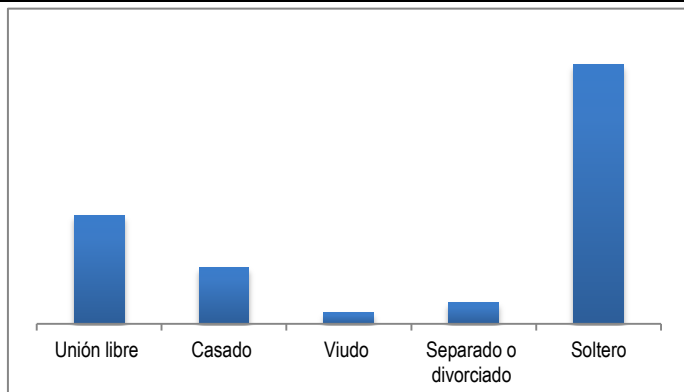
Edad.			
Rango de edad	Mujeres	Hombres	Total
0 a 4	314	303	617
5 a 9	212	224	436
10 a 14	250	272	522
15 a 19	240	241	481
20 a 24	190	152	342
25 a 29	196	173	369
30 a 34	162	170	332
35 a 39	155	157	312
40 a 44	172	161	333
45 a 49	158	165	323
50 a 54	131	160	291
55 a 59	109	132	241
60 a 64	62	114	176
65 a 69	76	101	177
70 a 74	41	55	96
75 a 79	40	40	80
80 y más	11	13	24





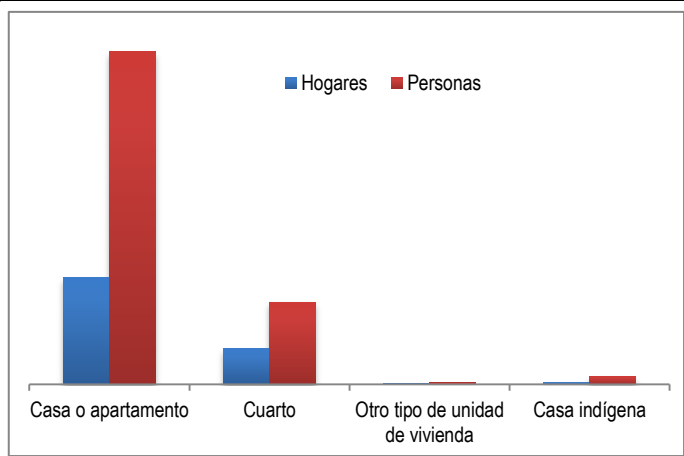
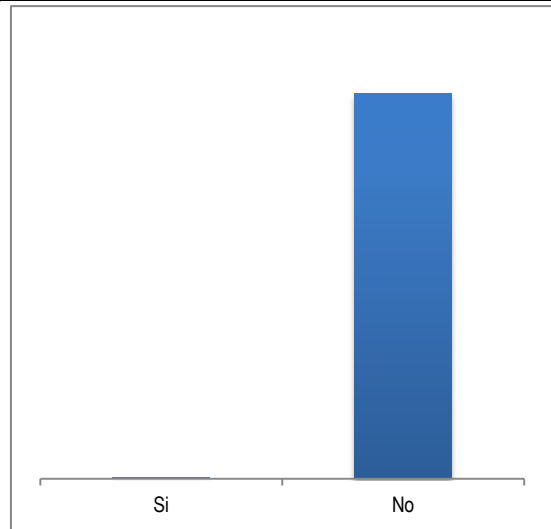
Parentesco con el jefe del hogar.	
Jefe.	1788
Cónyuge o compañera (o).	738
Hijos.	1948
Nietos.	362
Padres.	58
Hermanos.	72
Yerno o nuera.	43
Abuelos.	4
Suegros.	17
Tíos.	4
Sobrinos.	66
Primos.	7
Cuñados.	16
Otros parientes.	60
No parientes.	52
Servicio doméstico o cuidadero.	0
Pariente servicio doméstico o cuidadero.	0

Estado Civil.	Trabaja al interior de este hogar como servicio doméstico o cuidadero.
---------------	--



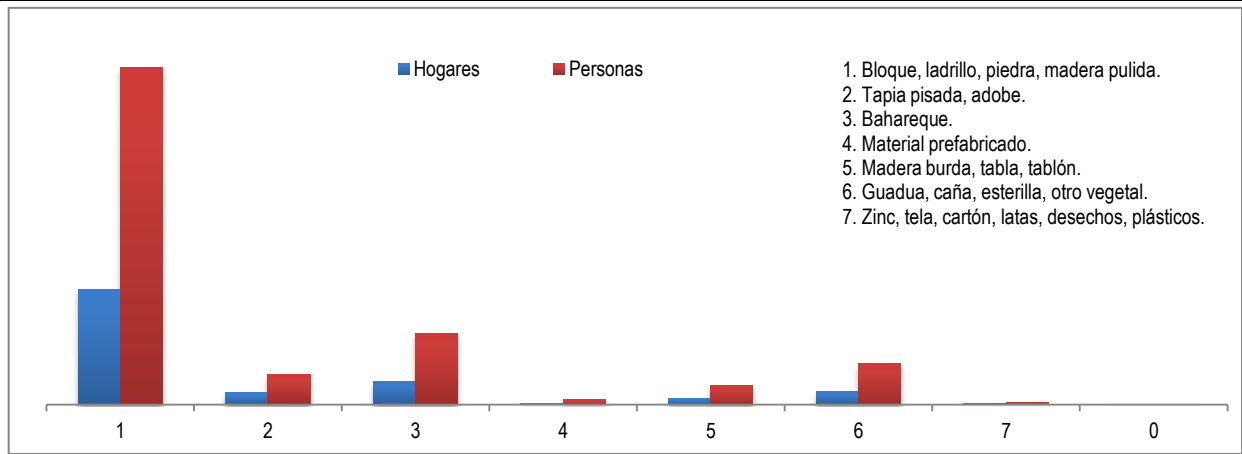
Unión libre	Casado	Viudo	Separado o divorciado	Soltero	Si	No
1243	650	130	241	2971	303	4932

**Paga a otro miembro del hogar arriendo y alimentación. Tipo de unidad de vivienda.**



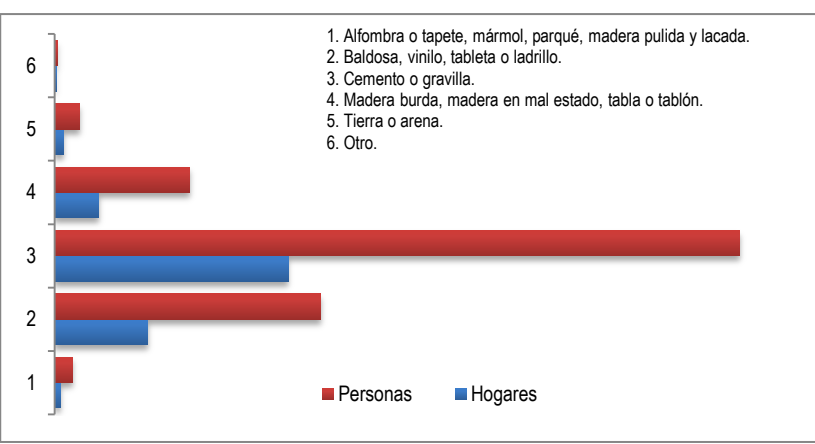
	Si	No	Casa o apartamento	Cuarto	Otro tipo de unidad de vivienda	Casa indígena
Hogares	22	5213	1317	436	10	25
Personas	22	5213	4104	1014	16	101

**Material predominante de las paredes exteriores.**

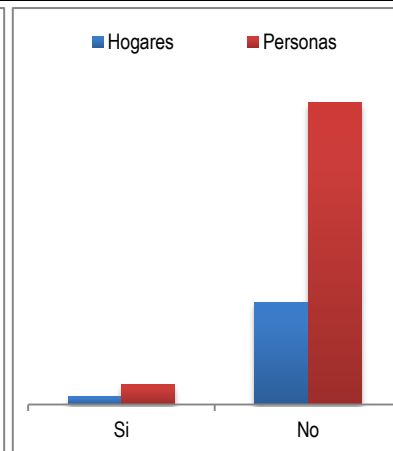
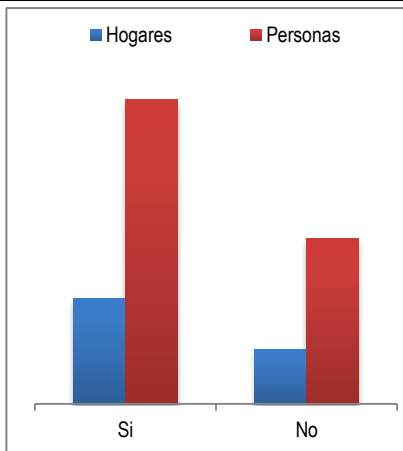
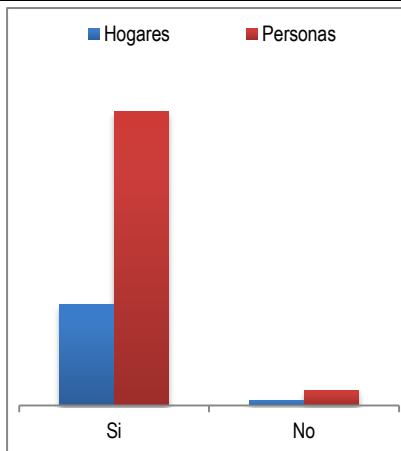


	1	2	3	4	5	6	7	0
Hogares	1195	121	244	15	66	135	11	1
Personas	3493	311	740	50	194	427	19	1

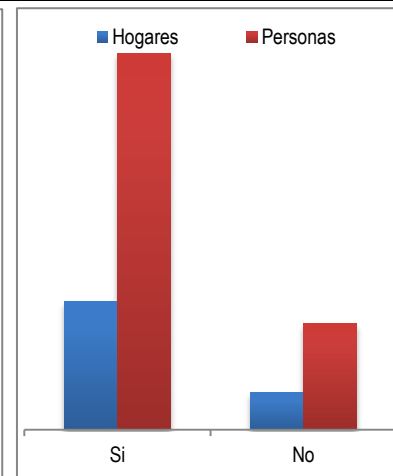
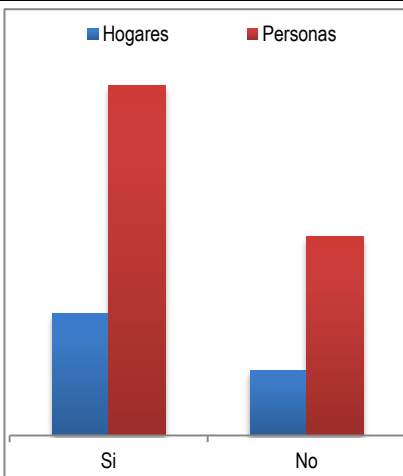
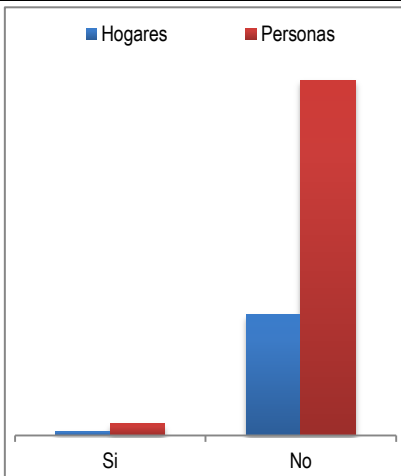
Material predominante de los pisos.	Hogares	Personas
1. Alfombra o tapete, mármol, parqué, madera pulida y lacada.	28	84
2. Baldosa, vinilo, tableta o ladrillo.	430	1232
3. Cemento o gravilla.	1080	3167
4. Madera burda, madera en mal estado, tabla o tablón.	202	622
5. Tierra o arena.	41	117
6. Otro.	7	13



La unidad de vivienda cuenta con servicios públicos de:

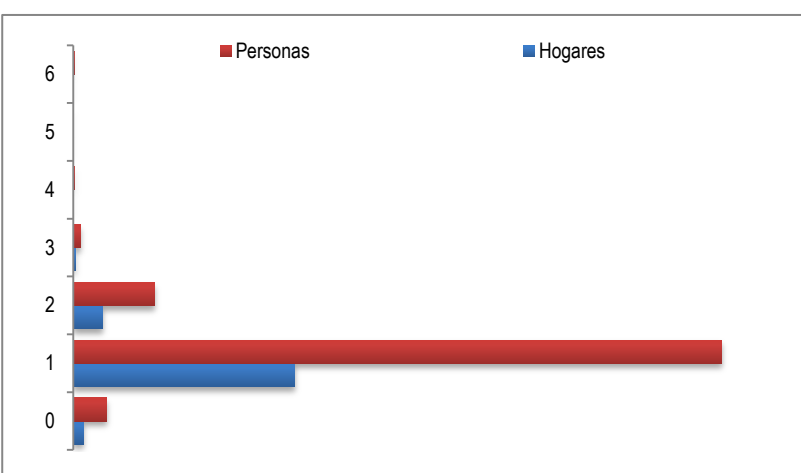


Servicio	Si	No	Servicio	Si	No	Servicio	Si	No
Energía Eléctrica	Si	No	Alcantarillado	Si	No	Gas natural domiciliario	Si	No
Hogares	1702	86	Hogares	1177	611	Hogares	124	1664
Personas	4975	260	Personas	3393	1842	Personas	325	4910



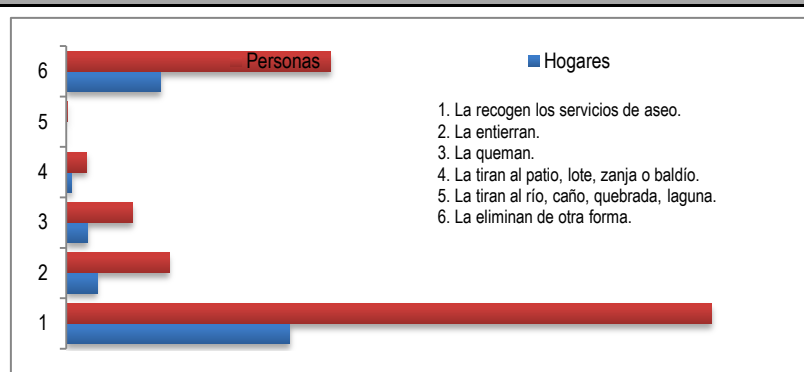
Servicio	Si	No	Servicio	Si	No	Servicio	Si	No
Teléfono	Si	No	Recolección de basura	Si	No	Acueducto	Si	No
Hogares	58	1730	Hogares	1164	624	Hogares	1390	398
Personas	167	5068	Personas	3339	1896	Personas	4085	1150

Estrato.	Hogares	Personas
0	71	228
1	1498	4394
2	198	553
3	17	49
4	2	6
5	0	0
6	2	5

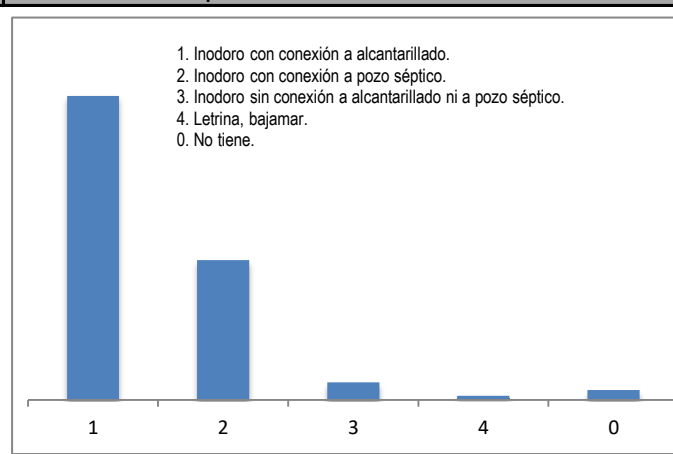
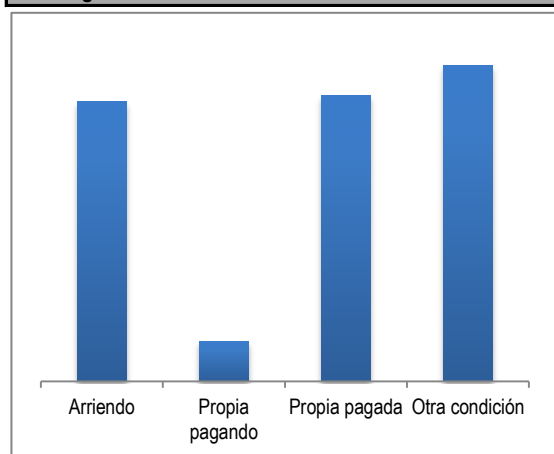


**Cómo eliminan principalmente la basura en esta unidad de vivienda .**

	Hogares	Personas
1	1063	3070
2	146	489
3	101	316
4	26	94
5	3	7
6	449	1259

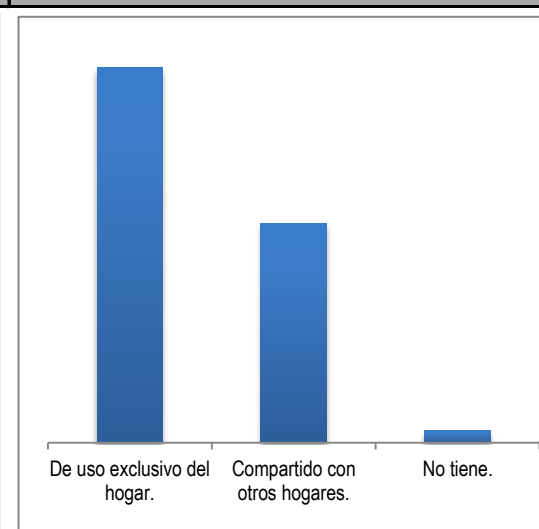
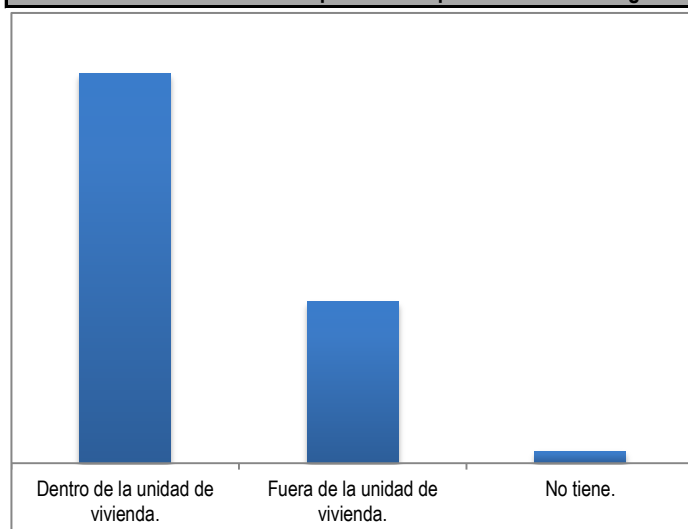


**Este hogar vive en: El servicio sanitario que utilizan es:**



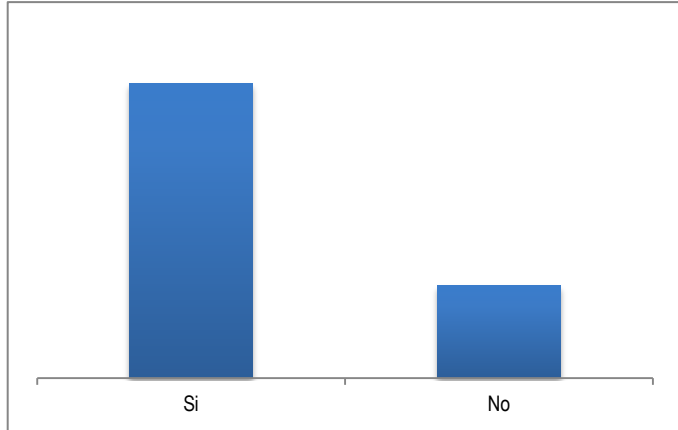
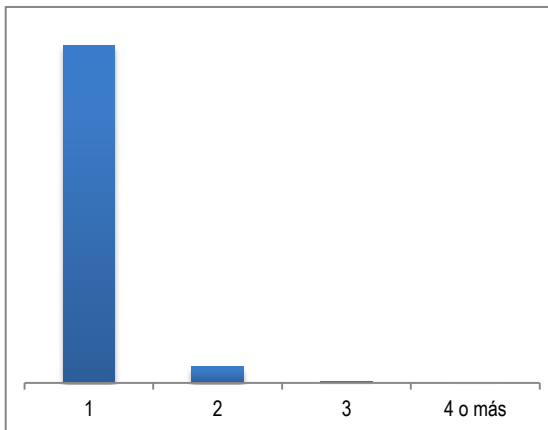
Arriendo	Propia pagando	Propia pagada	Otra condición	1	2	3	4	0
543	78	554	613	1144	526	66	15	37

**Dónde se encuentra el sanitario que usan las personas de este hogar. El servicio sanitario es:**



Dentro de la unidad de vivienda.	1237	De uso exclusivo del hogar.	1104
Fuera de la unidad de vivienda.	513	Compartido con otros hogares.	647
No tiene.	38	No tiene.	37

**Cuántos sanitarios tiene este hogar.      Tiene ducha o regadera conectada a acueducto.**



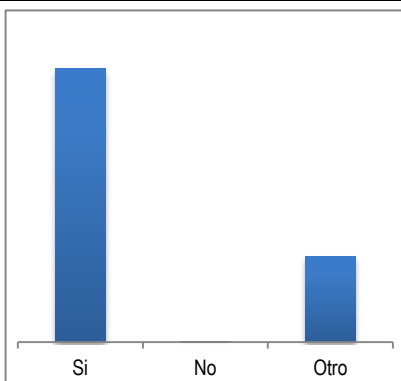
1	2	3	4 o más	Si	1361
1661	80	7	2	No	427

**El agua para consumo la obtienen principalmente de:**

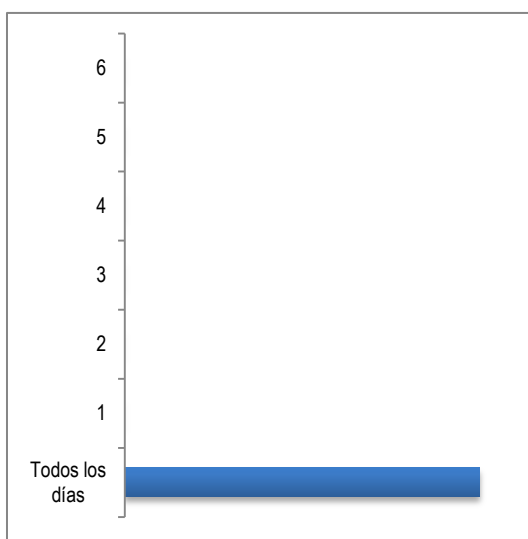
Acueducto.	1363
Pozo con bomba.	2
Pozo sin bomba, jagüey.	2
Agua lluvia.	2
Río, quebrada, manantial, nacimiento.	414
Pila pública.	1
Carrotanque.	0
Aguatero.	0
Donación.	4



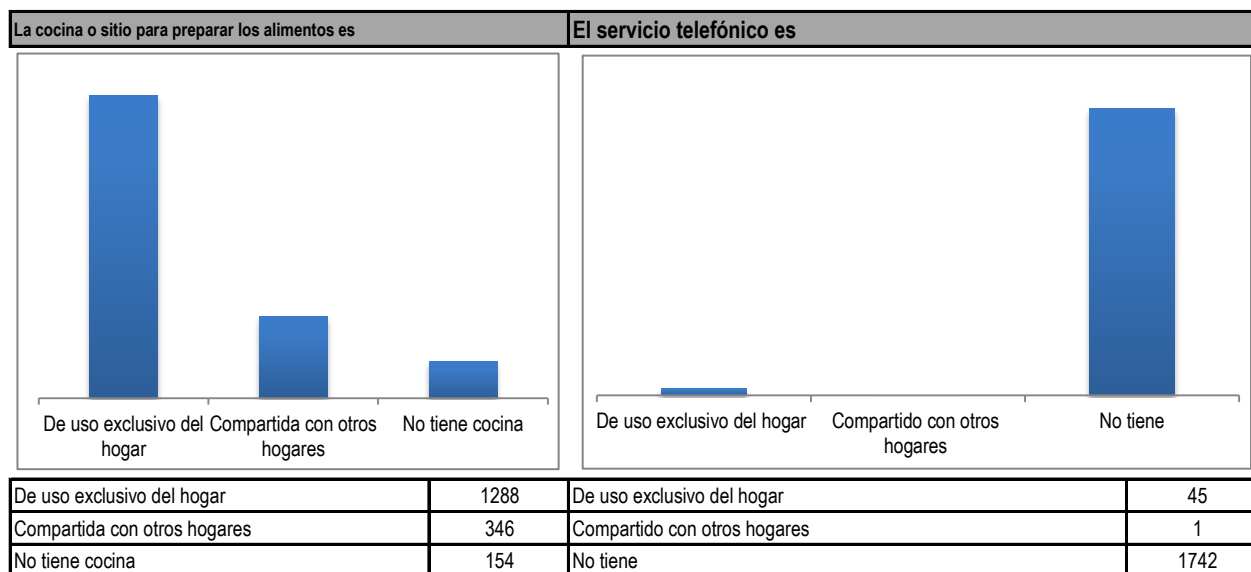
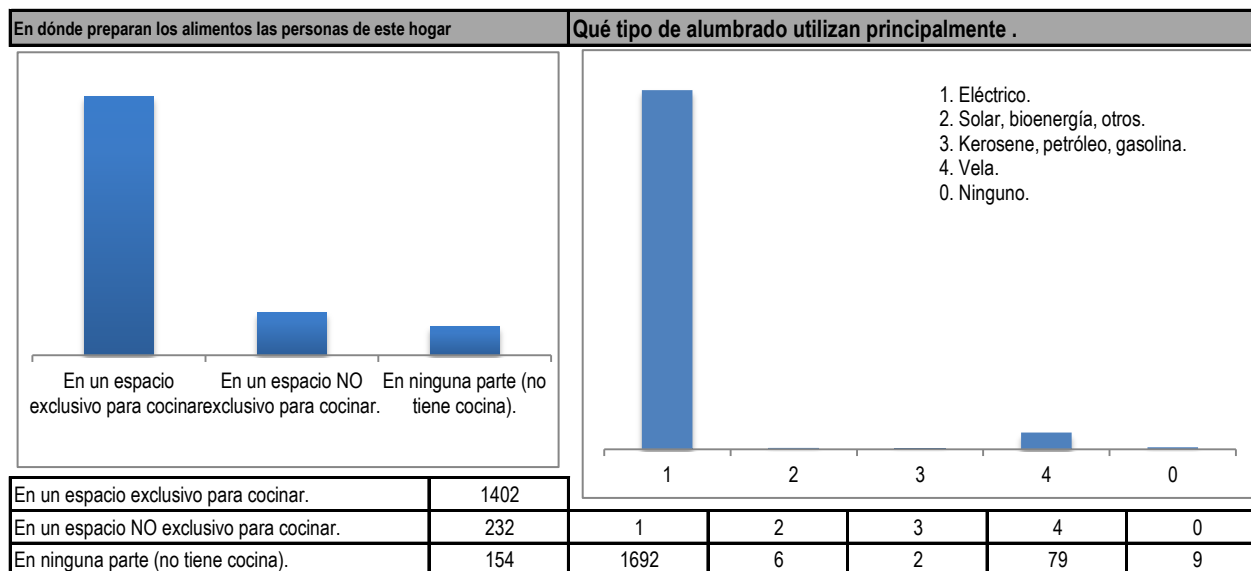
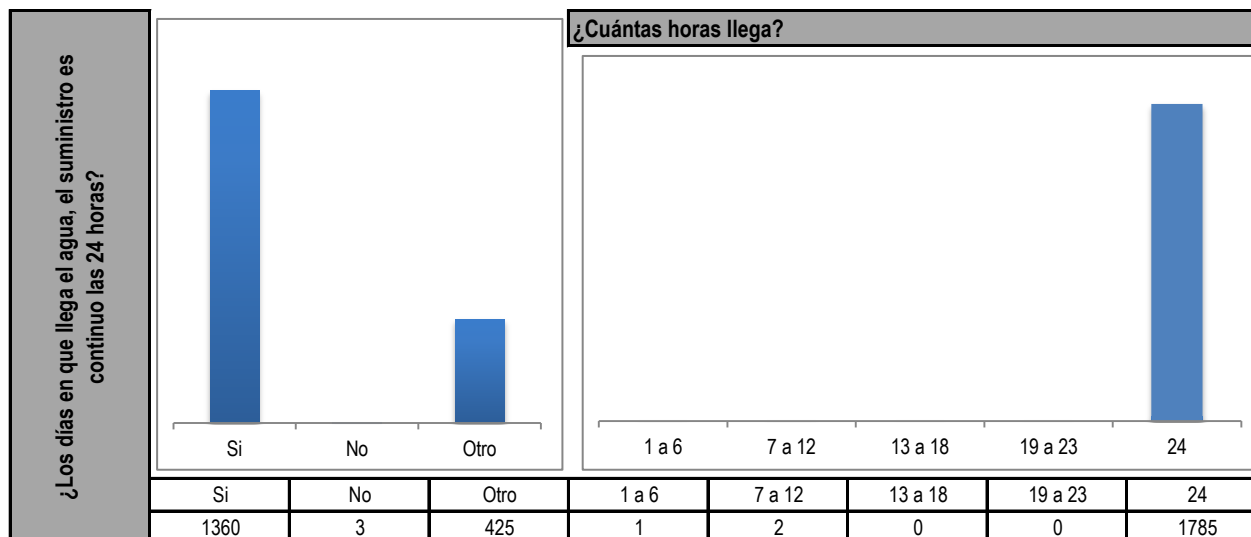
**¿El agua llega al hogar los siete días de la semana?**



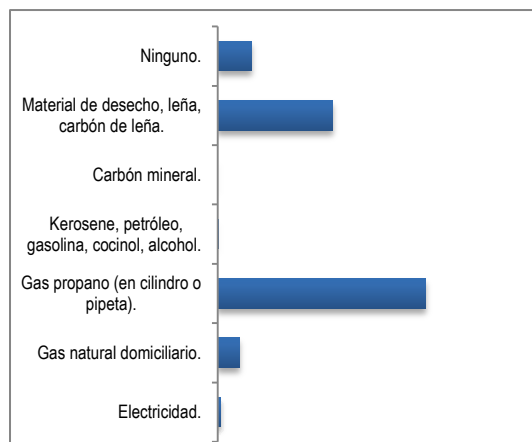
¿Cuántos días llega?	
Todos los días	1786
1	0
2	1
3	0
4	0
5	0
6	1



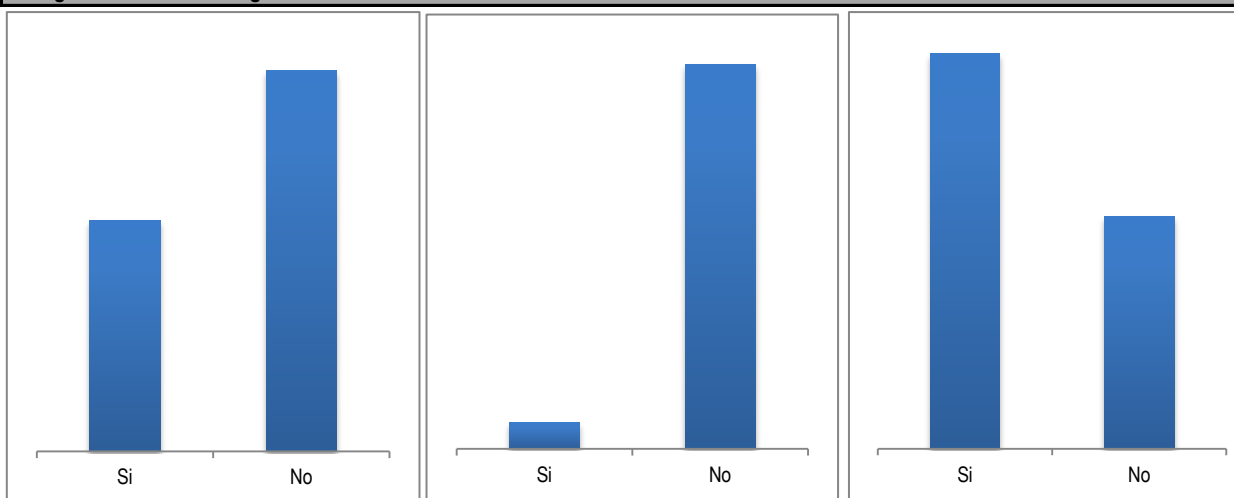
Si	No	Otro	5	0
1361	2	425	6	1



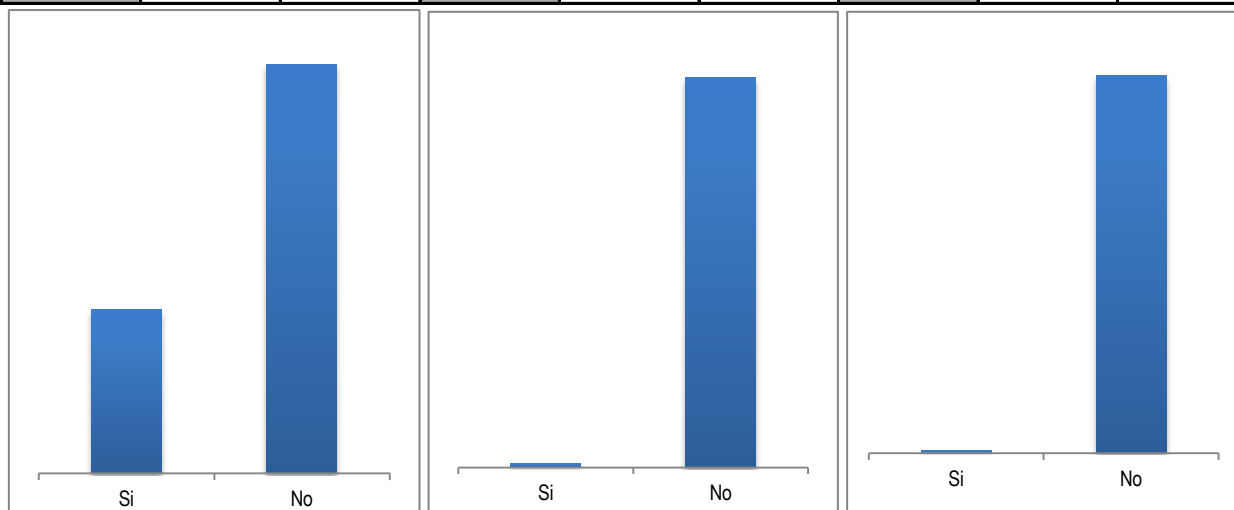
Cuál combustible o fuente de energía utilizan principalmente para cocinar	
Electricidad.	12
Gas natural domiciliario.	103
Gas propano (en cilindro o pipeta).	975
Kerosene, petróleo, gasolina, cocinol, alcohol.	1
Carbón mineral.	0
Material de desecho, leña, carbón de leña.	539
Ninguno.	158



**El hogar cuenta con los siguientes bienes o servicios**

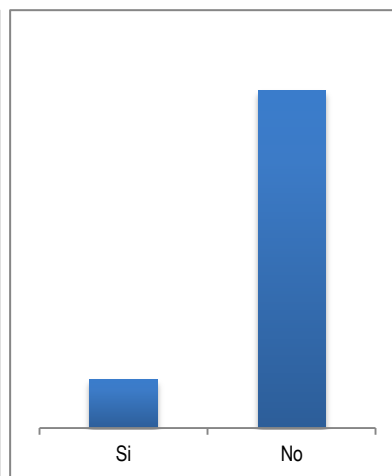
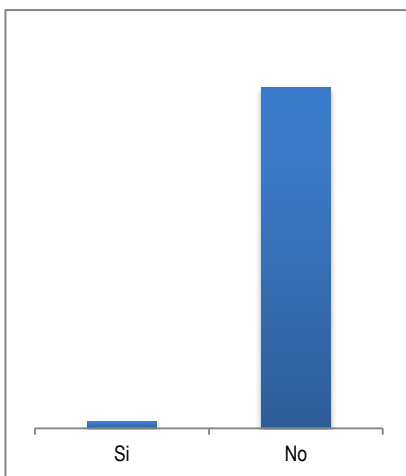
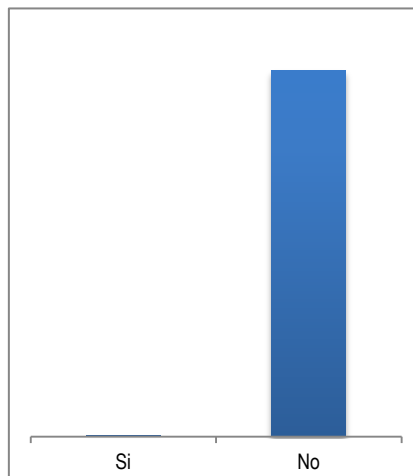


Nevera o enfriador.	Si	No	Lavadora.	Si	No	Televisor.	Si	No
	675	1113		116	1672		1126	662

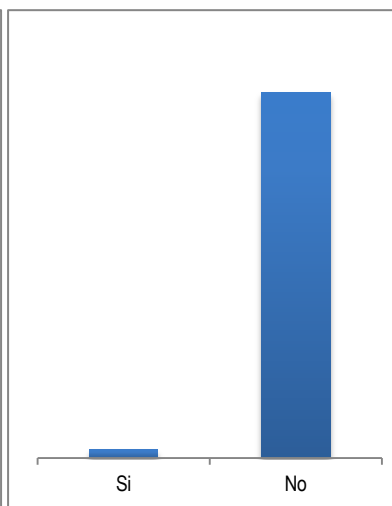
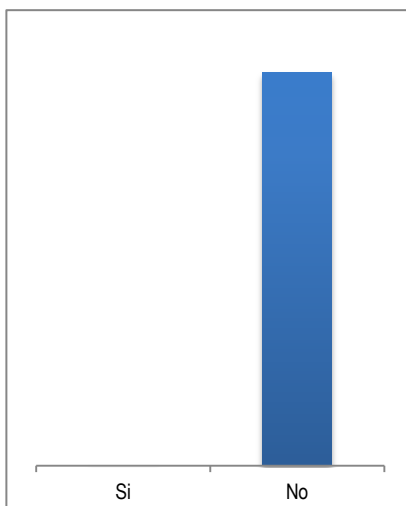
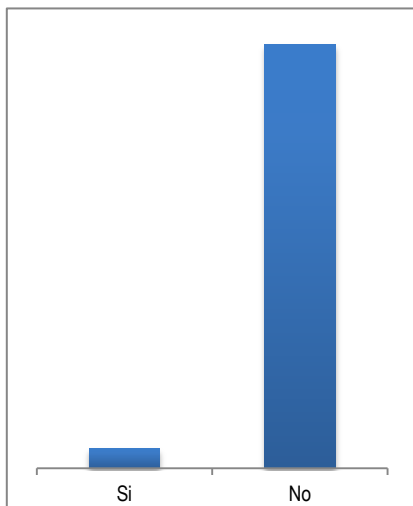


Servicio de televisión por cable o parabólica.	Si	No	Calentador de agua o ducha eléctrica.	Si	No	Horno microondas.	Si	No
	511	1277		16	1772		13	1775

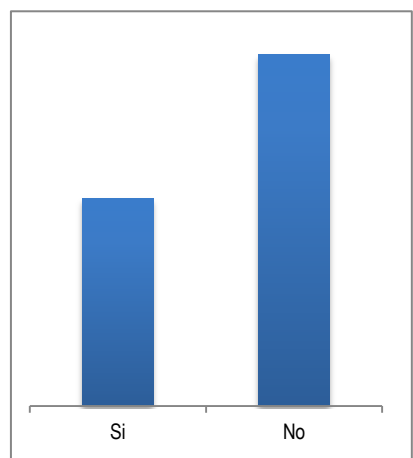




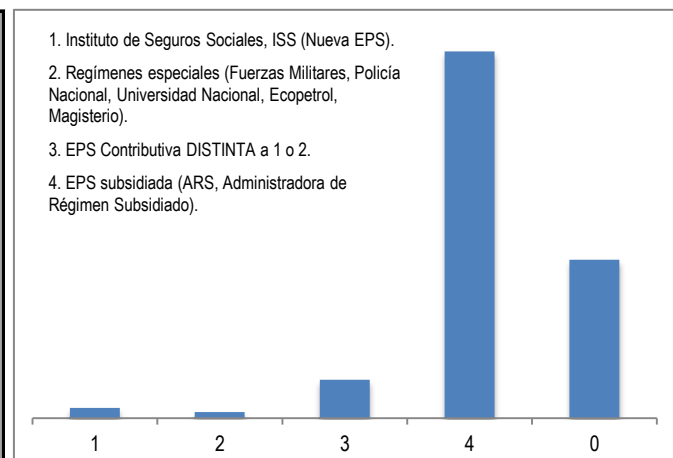
Aire acondicionado.	Si	No	Computador.	Si	No	Equipo de sonido.	Si	No
	3	1785		36	1752		224	1564



Motocicleta para uso del hogar.	Si	No	Tractor para uso del hogar.	Si	No	Automóvil para uso del hogar.	Si	No
	81	1707		3	1785		40	1748




En salud está afiliado a:



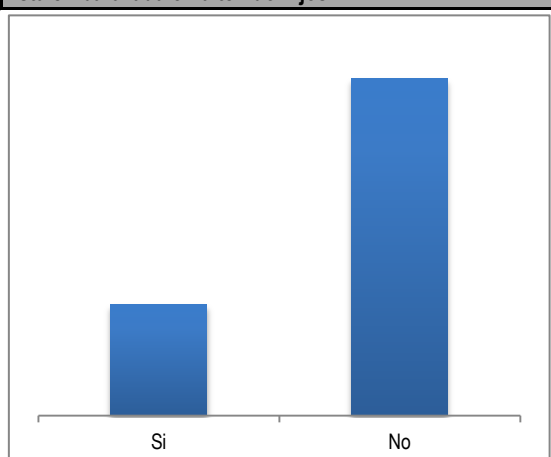
1	2	3	4	0
92	56	346	3311	1430

**Por enfermedad, accidente o nacimiento tiene alguna de las siguientes condiciones de forma permanente**

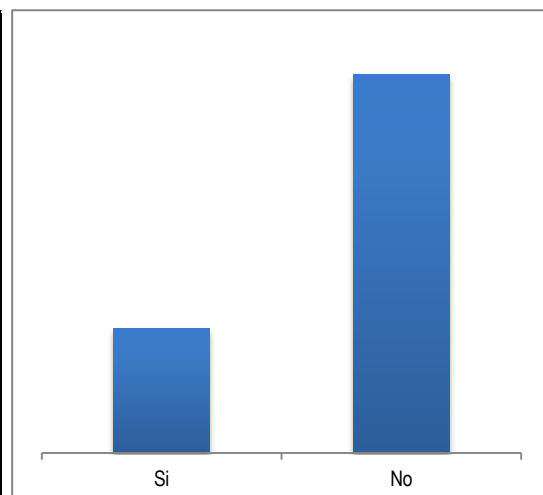
Ceguera total.	15
Sordera total.	71
Mudez.	3
Dificultad para moverse o caminar por sí mismo.	112
Dificultad para bañarse, vestirse, alimentarse por sí mismo.	12
Dificultad para salir a la calle sin ayuda o compañía.	27
Dificultad para entender o aprender.	48
Ninguna.	4947



**Está embarazada o ha tenido hijos.**



**Asiste a centro educativo.**

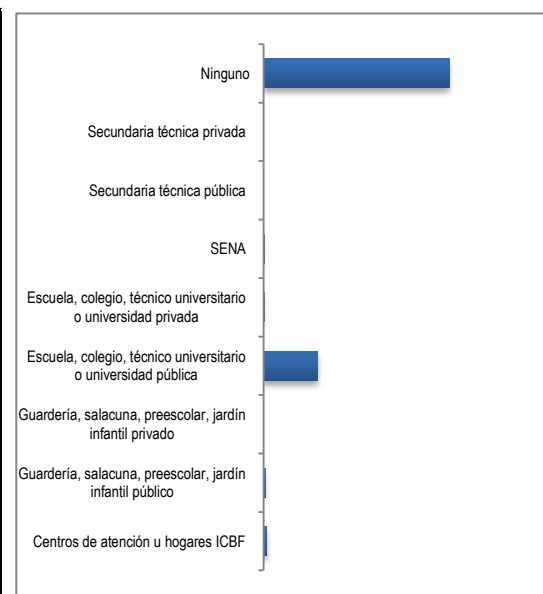


Si	1297	No	3938
----	------	----	------

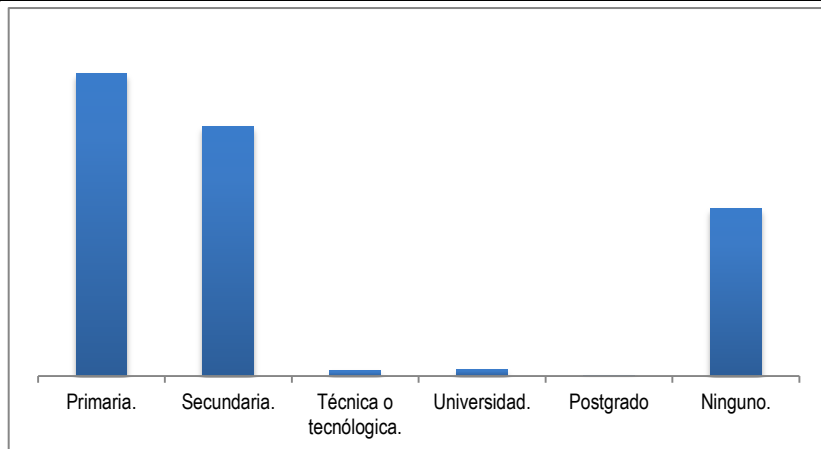
Si	1297	No	3938
----	------	----	------

**Tipo de establecimiento**

Centros de atención u hogares ICBF	65
Guardería, salacuna, preescolar, jardín infantil público	40
Guardería, salacuna, preescolar, jardín infantil privado	0
Escuela, colegio, técnico universitario o universidad pública	1143
Escuela, colegio, técnico universitario o universidad privada	29
SENA	19
Secundaria técnica pública	1
Secundaria técnica privada	0
Ninguno	3938

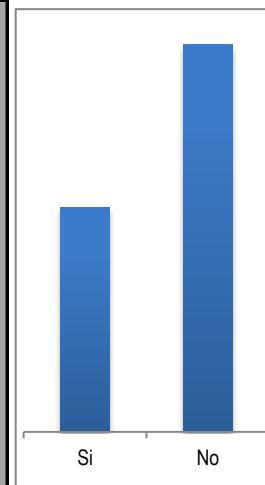


**Nivel educativo alcanzado.**



Primaria.	Secundaria.	Técnica o tecnológica.	Universidad.	Postgrado	Ninguno.
2161	1784	40	48	7	1195

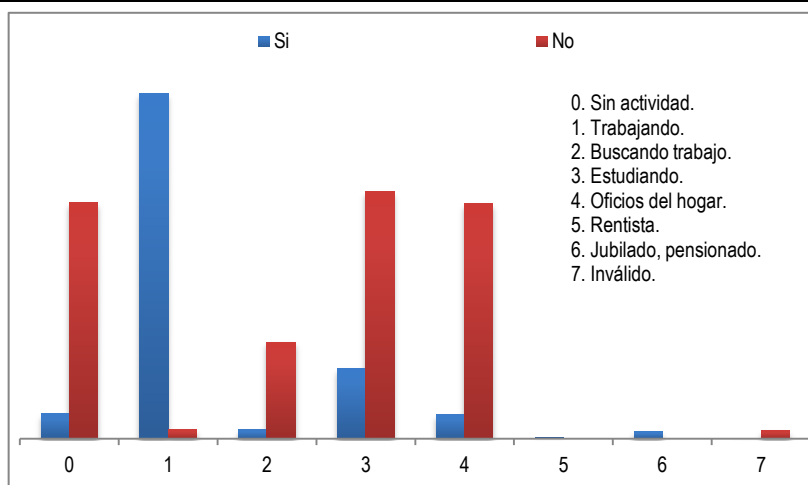
**Percibe ingresos (laborales, arriendos, subsidios, transferencias, en especie)**



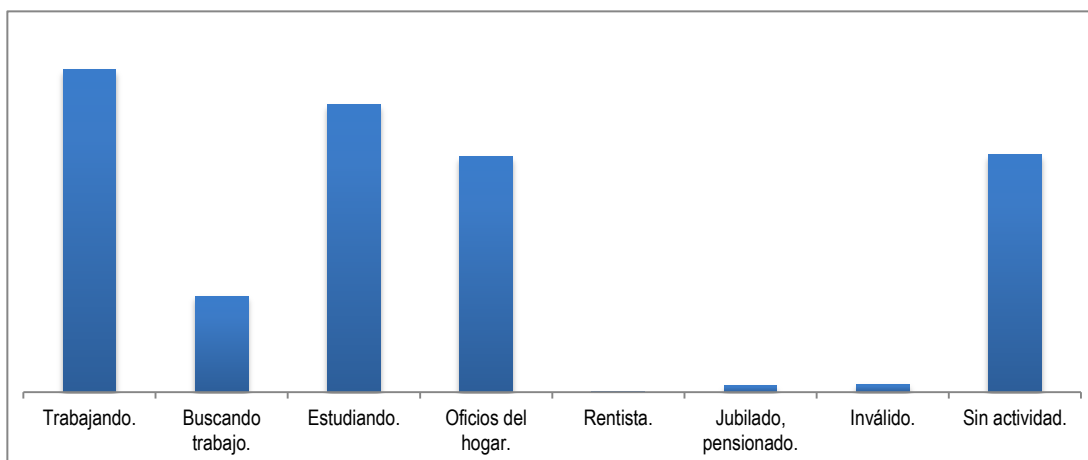
Si	No
1920	3315

**Percibe ingresos (laborales, arriendos, subsidios, transferencias, en especie)**

	Si	No
0	99	942
1	1376	37
2	36	385
3	279	983
4	96	936
5	3	0
6	29	0
7	2	32

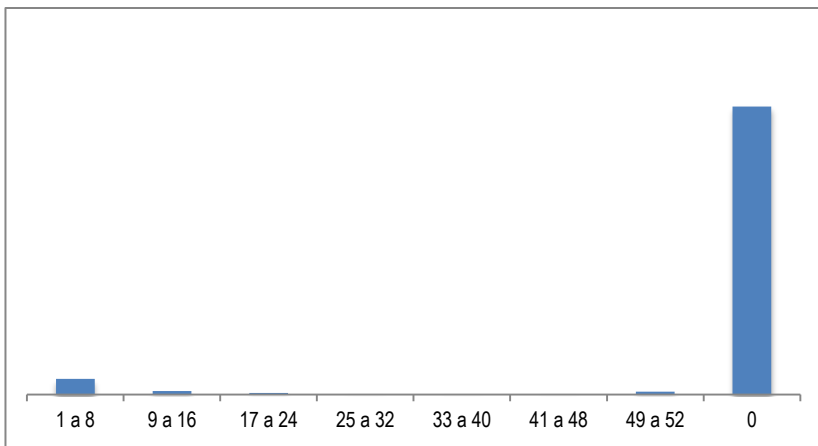


**Actividad en el último mes**

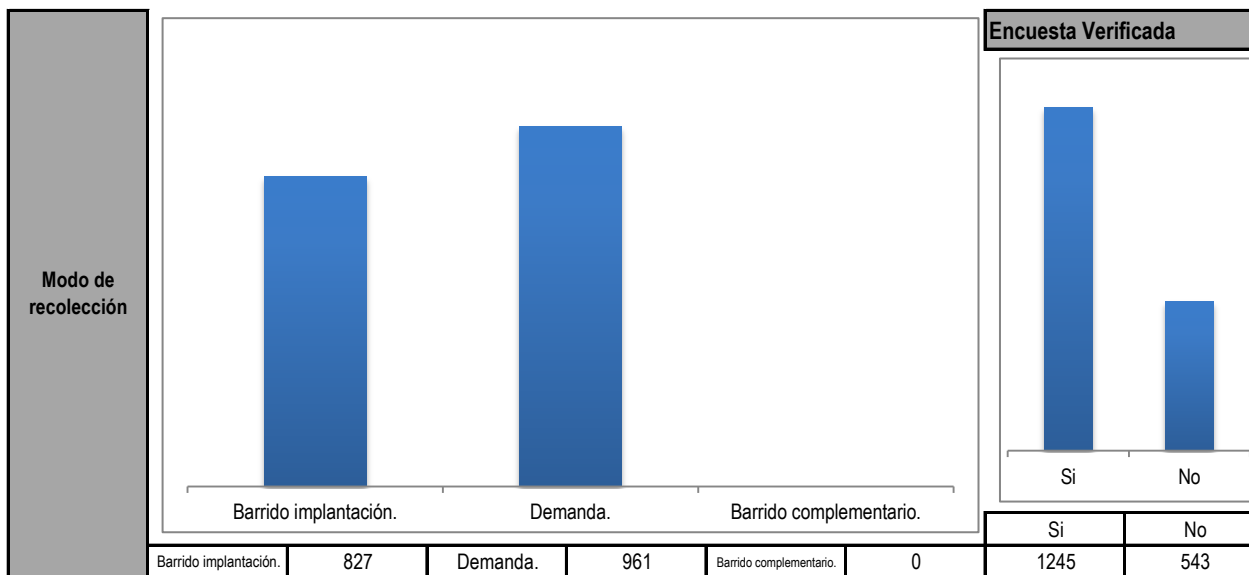


Trabajando.	Buscando trabajo.	Estudiando.	Oficios del hogar.	Rentista.	Jubilado, pensionado.	Inválido.	Sin actividad.
1413	421	1262	1032	3	29	34	1041

<b>Cuántas semanas lleva buscando trabajo.</b>	1 a 8	266
	9 a 16	59
	17 a 24	27
	25 a 32	7
	33 a 40	4
	41 a 48	7
	49 a 52	51
	0	4814



**CONTROL DE TRABAJO**



Informante calificado referido en la Encuesta	
Jefe.	1368
Cónyuge o compañera (o).	400
Hijos.	15
Nietos.	3
Padres.	1
Hermanos.	0
Yerno o nuera.	1
Abuelos.	0
Suegros.	0
Tios.	0
Sobrinos.	0
Primos.	0
Cuñados.	0

