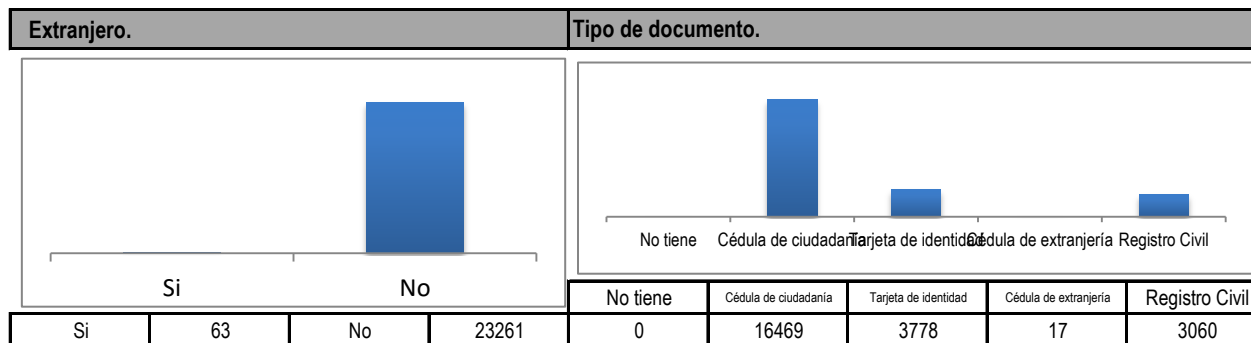
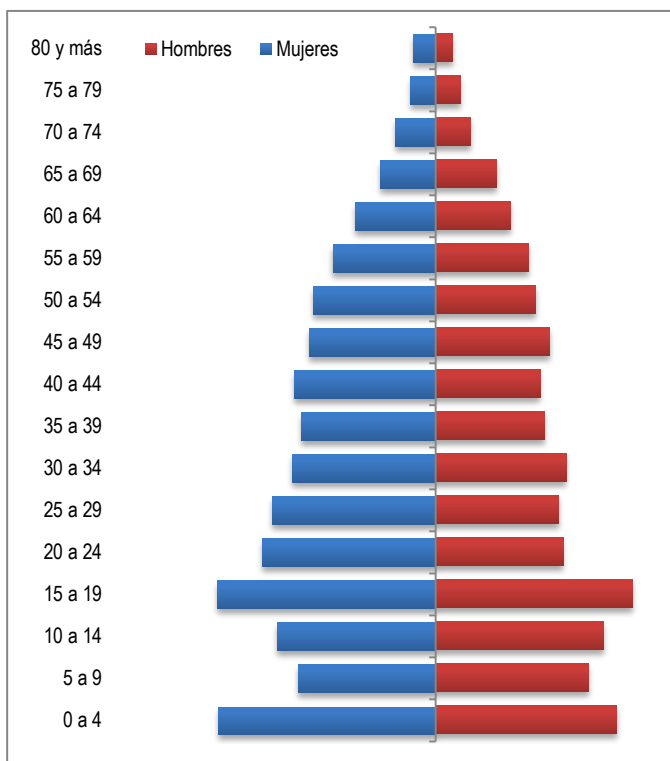
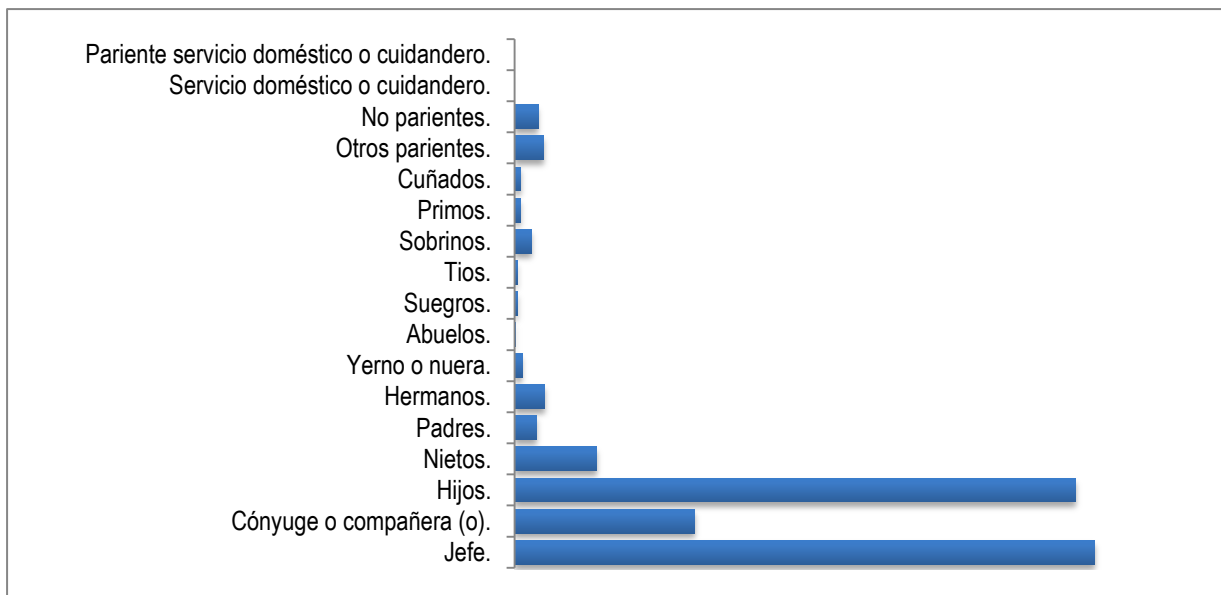
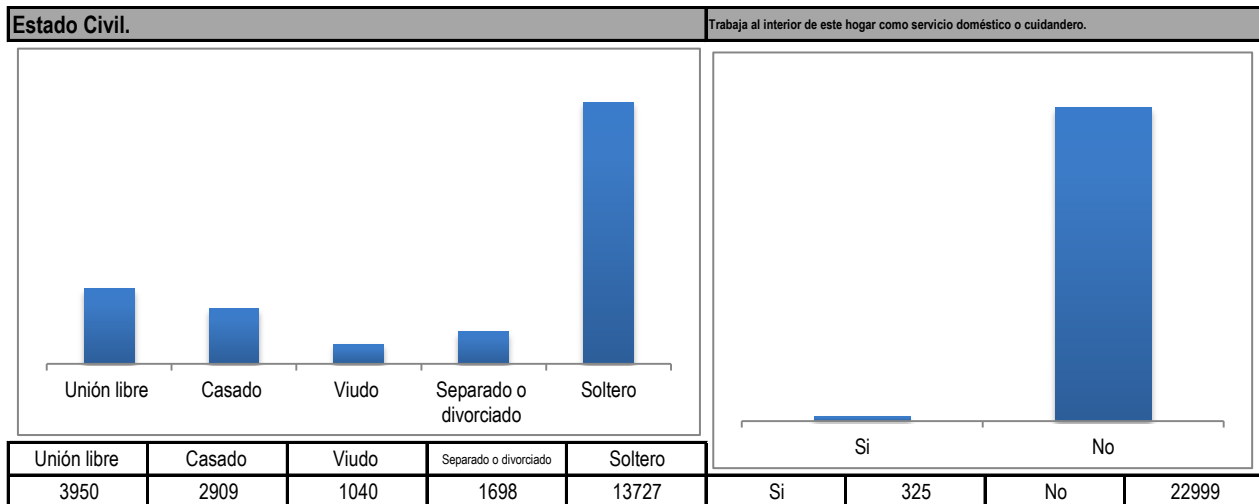


Edad.			
Rango de edad	Mujeres	Hombres	Total
0 a 4	1284	1073	2357
5 a 9	814	907	1721
10 a 14	935	992	1927
15 a 19	1294	1165	2459
20 a 24	1023	755	1778
25 a 29	967	730	1697
30 a 34	850	772	1622
35 a 39	794	644	1438
40 a 44	838	618	1456
45 a 49	749	675	1424
50 a 54	722	594	1316
55 a 59	608	547	1155
60 a 64	477	443	920
65 a 69	328	360	688
70 a 74	238	209	447
75 a 79	147	147	294
80 y más	133	99	232

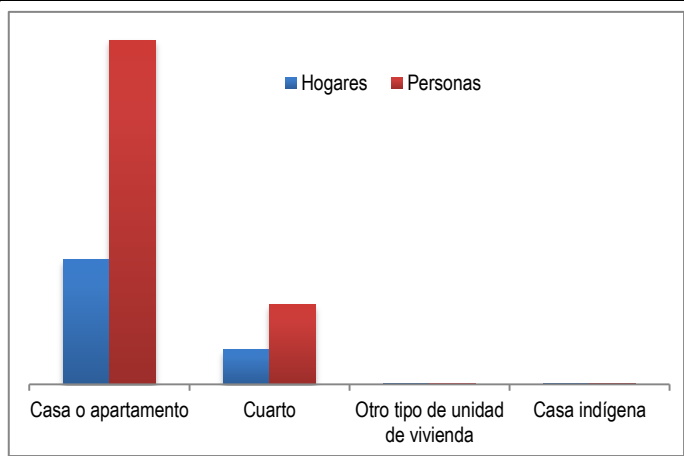
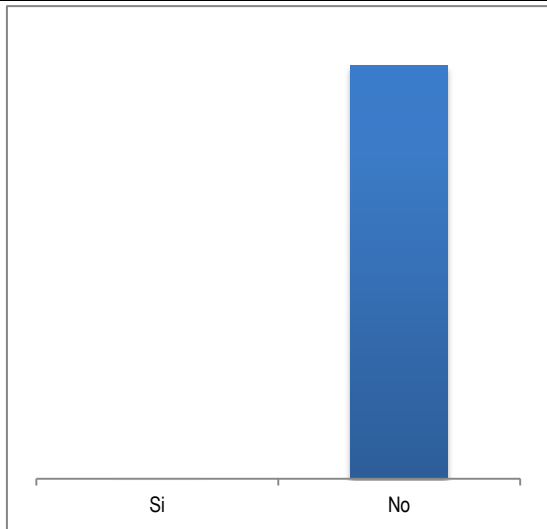




Parentesco con el jefe del hogar.	
Jefe.	8739
Cónyuge o compañera (o).	2708
Hijos.	8443
Nietos.	1238
Padres.	323
Hermanos.	445
Yerno o nuera.	112
Abuelos.	17
Suegros.	48
Tíos.	38
Sobrinos.	248
Primos.	85
Cuñados.	93
Otros parientes.	434
No parientes.	353
Servicio doméstico o cuidadero.	0
Parente servicio doméstico o cuidadero.	0

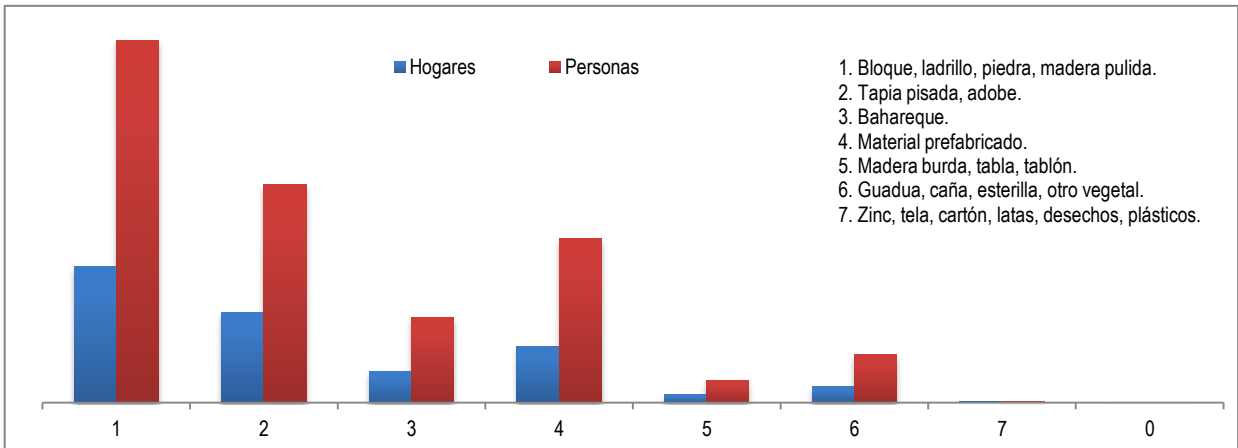


**Paga a otro miembro del hogar arriendo y alimentación. Tipo de unidad de vivienda.**



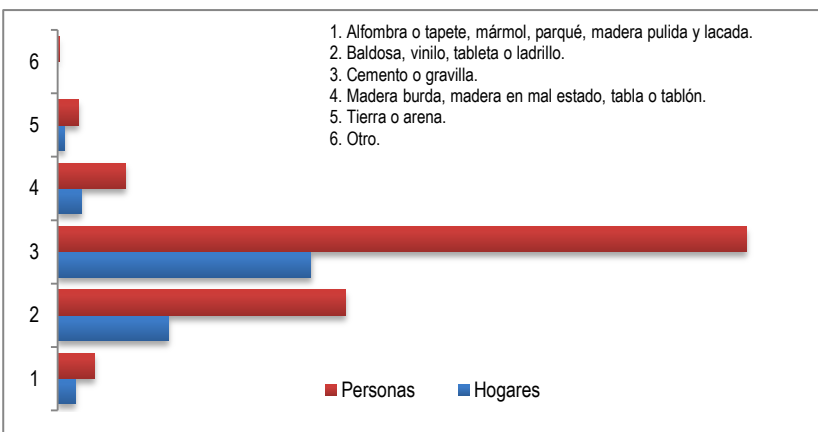
	Si	No	Casa o apartamento	Cuarto	Otro tipo de unidad de vivienda	Casa indígena
Hogares	18	23306	6821	1900	16	2
Personas			18881	4391	48	4

**Material predominante de las paredes exteriores.**

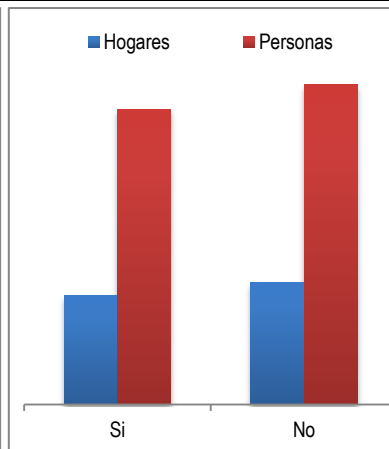
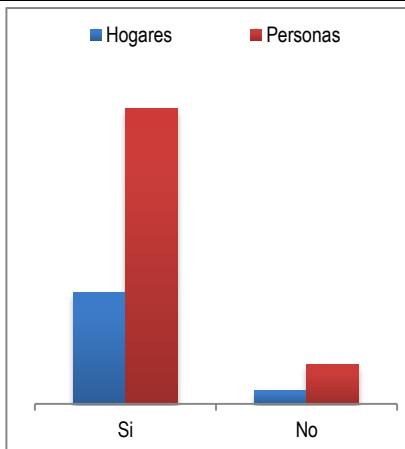
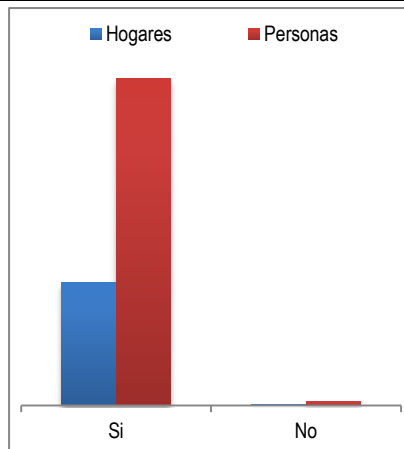


	1	2	3	4	5	6	7	0
Hogares	3510	2327	817	1446	199	418	21	1
Personas	9376	5647	2195	4246	576	1240	43	1

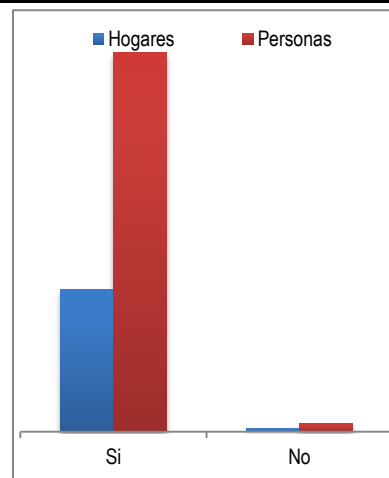
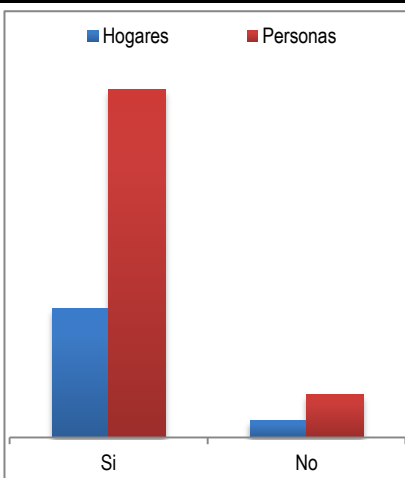
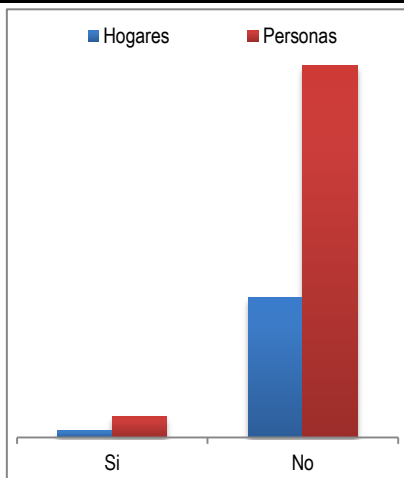
Material predominante de los pisos.	Hogares	Personas
1	371	774
2	2346	6086
3	5359	14572
4	508	1428
5	148	433
6	7	31



La unidad de vivienda cuenta con servicios públicos de:

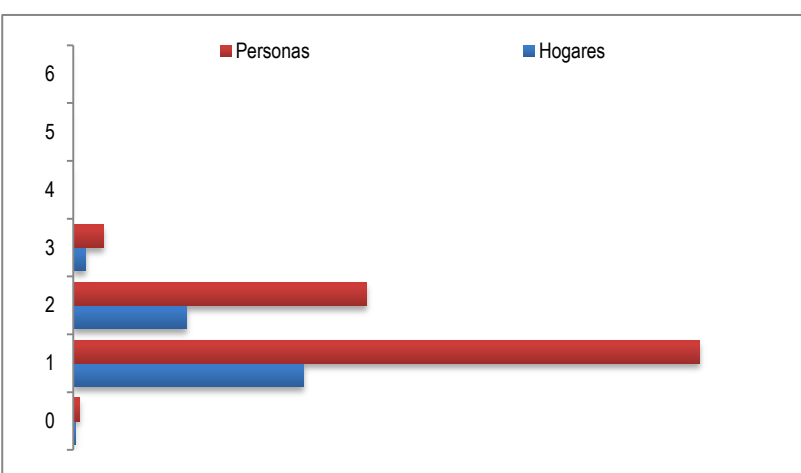


Energía Eléctrica	Si	No	Alcantarillado	Si	No	Gas natural domiciliario	Si	No
Hogares	8655	84	Hogares	7773	966	Hogares	4124	4615
Personas	23063	261	Personas	20585	2739	Personas	11201	12123



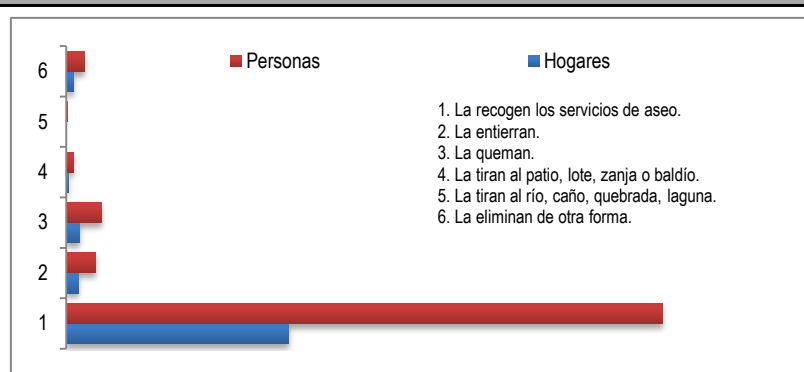
Teléfono	Si	No	Recolección de basura	Si	No	Acueducto	Si	No
Hogares	407	8332	Hogares	7729	1010	Hogares	8570	169
Personas	1235	22089	Personas	20744	2580	Personas	22854	470

Estrato.	Hogares	Personas
0	46	146
1	5616	15281
2	2763	7145
3	307	733
4	5	15
5	0	0
6	2	4

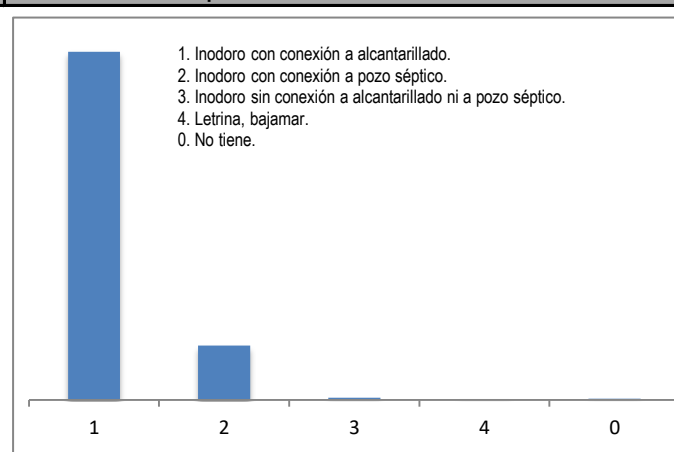
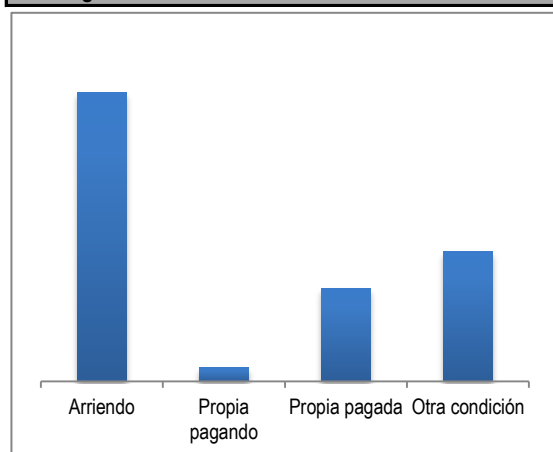


**Cómo eliminan principalmente la basura en esta unidad de vivienda .**

	Hogares	Personas
1	7550	20271
2	398	980
3	443	1202
4	83	234
5	10	26
6	255	611

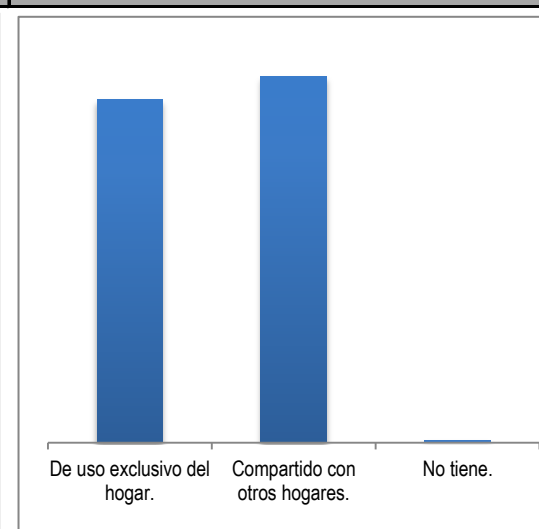
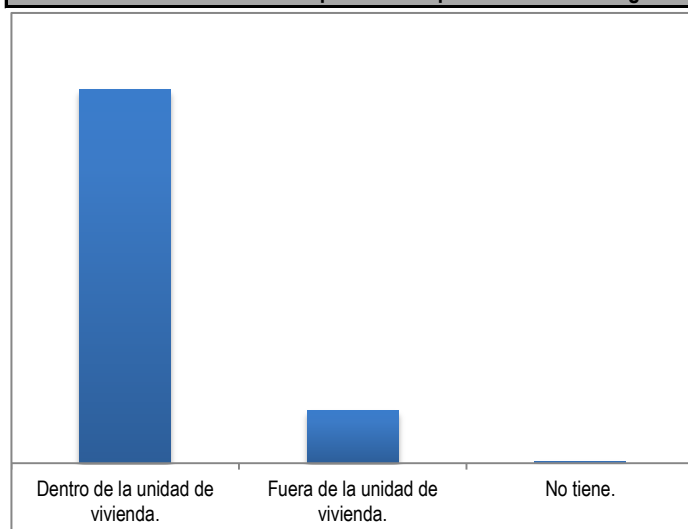


**Este hogar vive en: El servicio sanitario que utilizan es:**

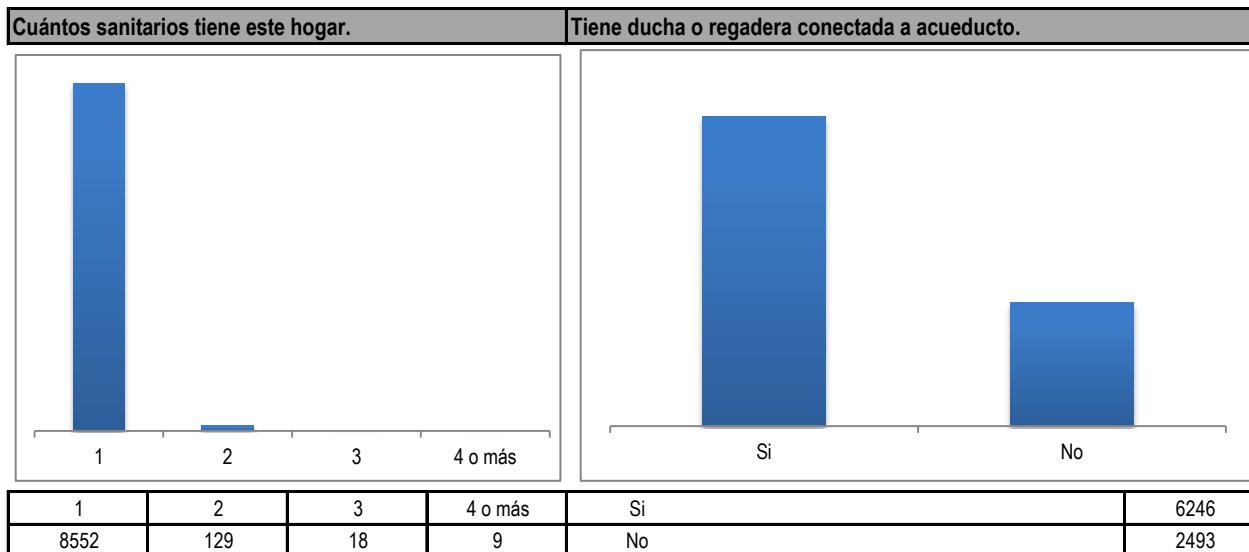


Arriendo	Propia pagando	Propia pagada	Otra condición	1	2	3	4	0
4799	234	1550	2156	7485	1166	42	19	27

**Dónde se encuentra el sanitario que usan las personas de este hogar. El servicio sanitario es:**



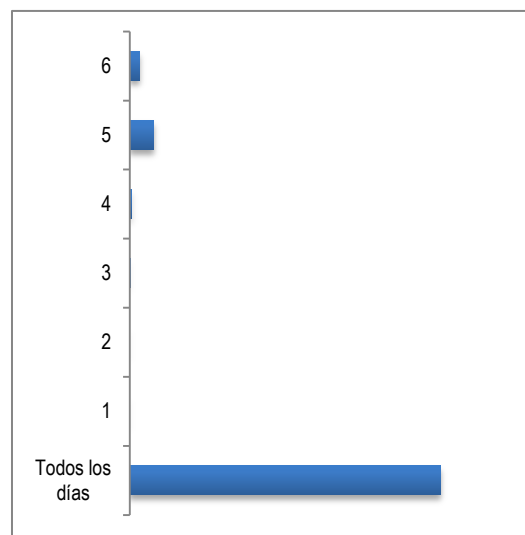
Dentro de la unidad de vivienda.	7630	De uso exclusivo del hogar.	4214
Fuera de la unidad de vivienda.	1080	Compartido con otros hogares.	4497
No tiene.	29	No tiene.	28

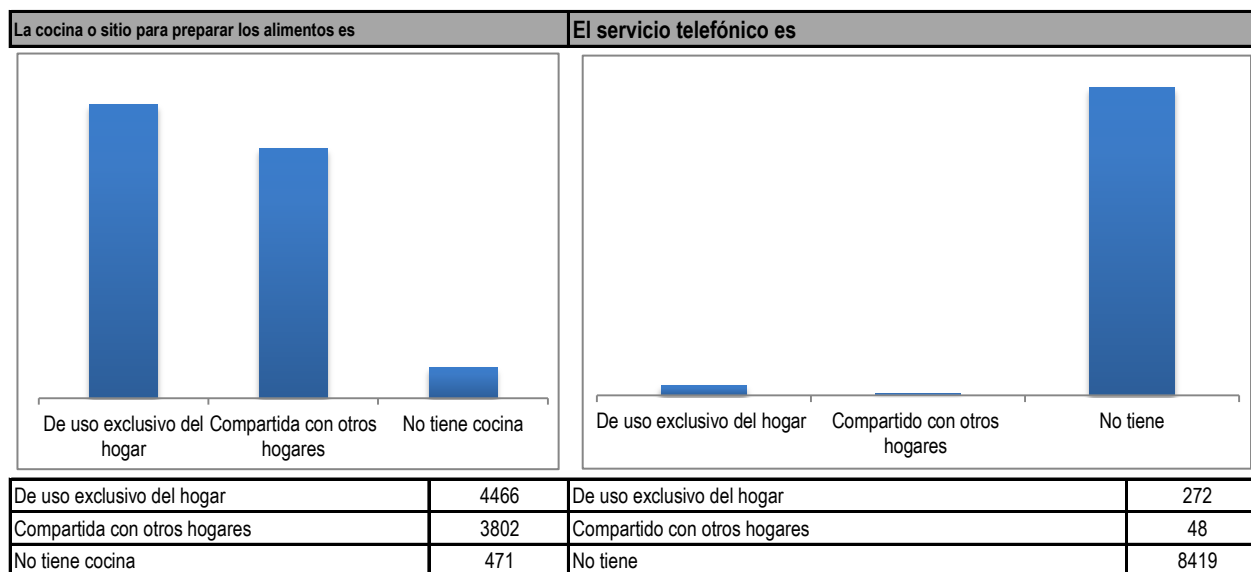
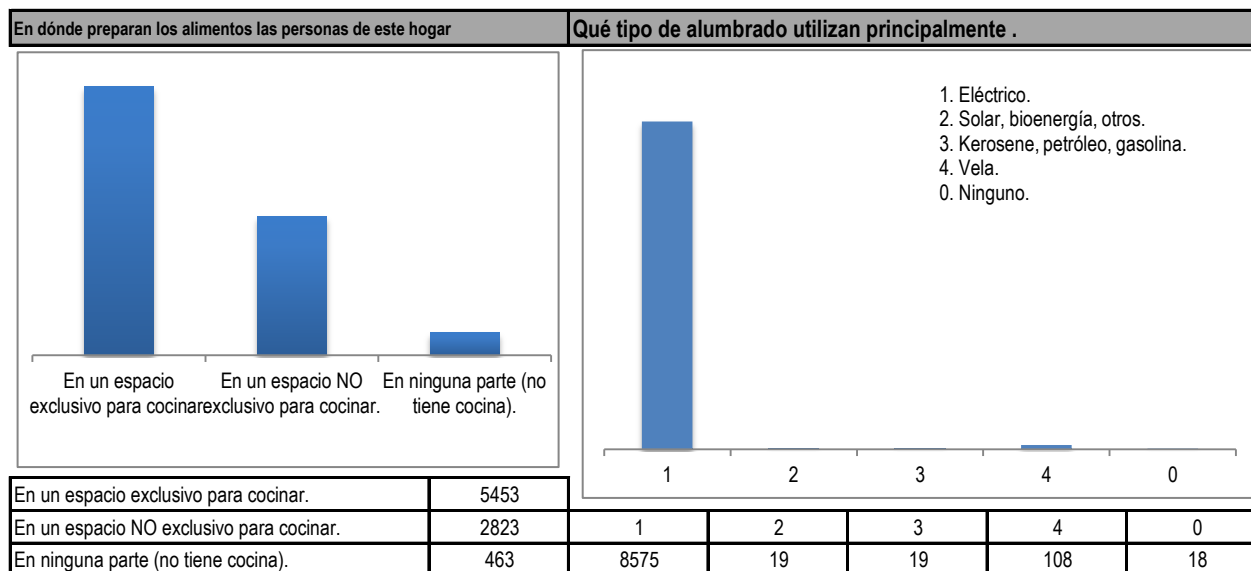
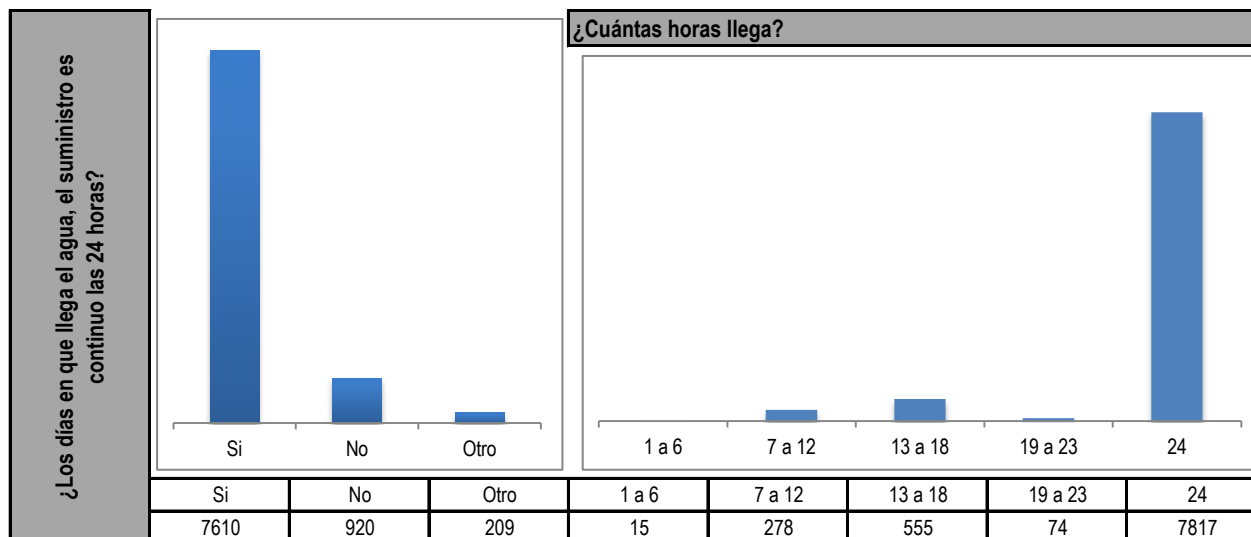


El agua para consumo la obtienen principalmente de:	
Acueducto.	8532
Pozo con bomba.	16
Pozo sin bomba, jagüey.	3
Agua lluvia.	9
Río, quebrada, manantial, nacimiento.	77
Pila pública.	23
Carrotanque.	0
Aguatero.	0
Donación.	79

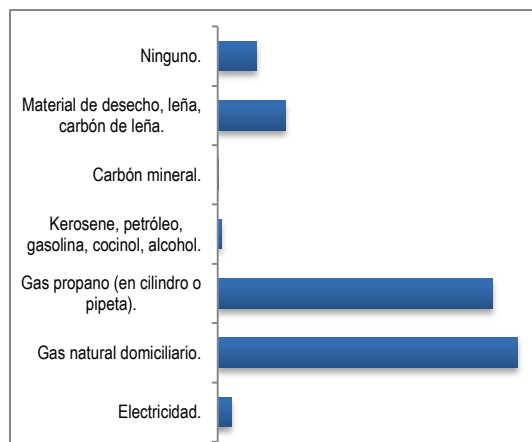


¿El agua llega al hogar los siete días de la semana?			¿Cuántos días llega?	
Si	No	Otro	Todos los días	7813
			1	3
			2	4
			3	13
			4	42
			5	612
7604	926	209	6	252

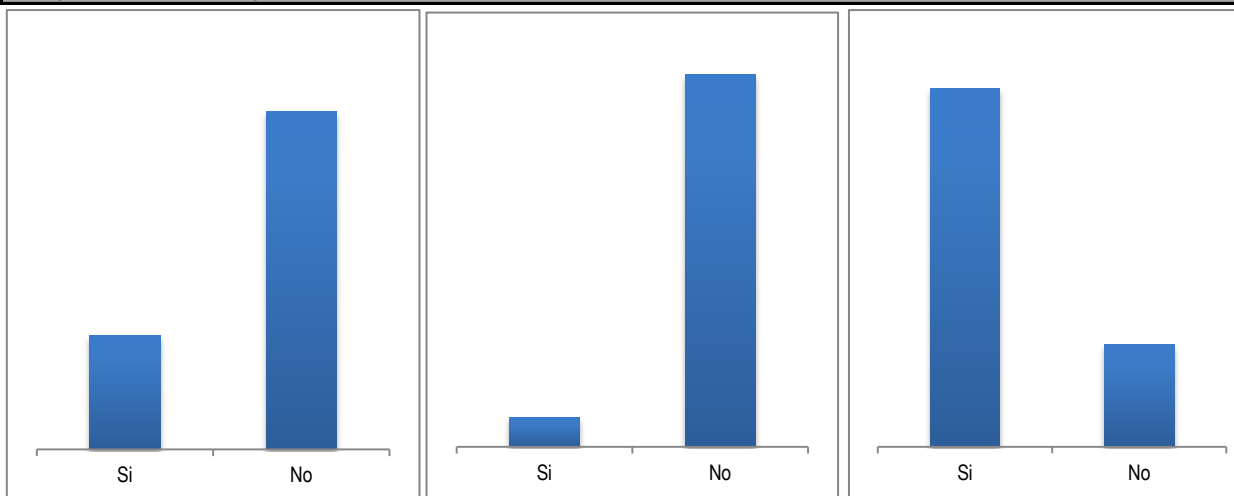




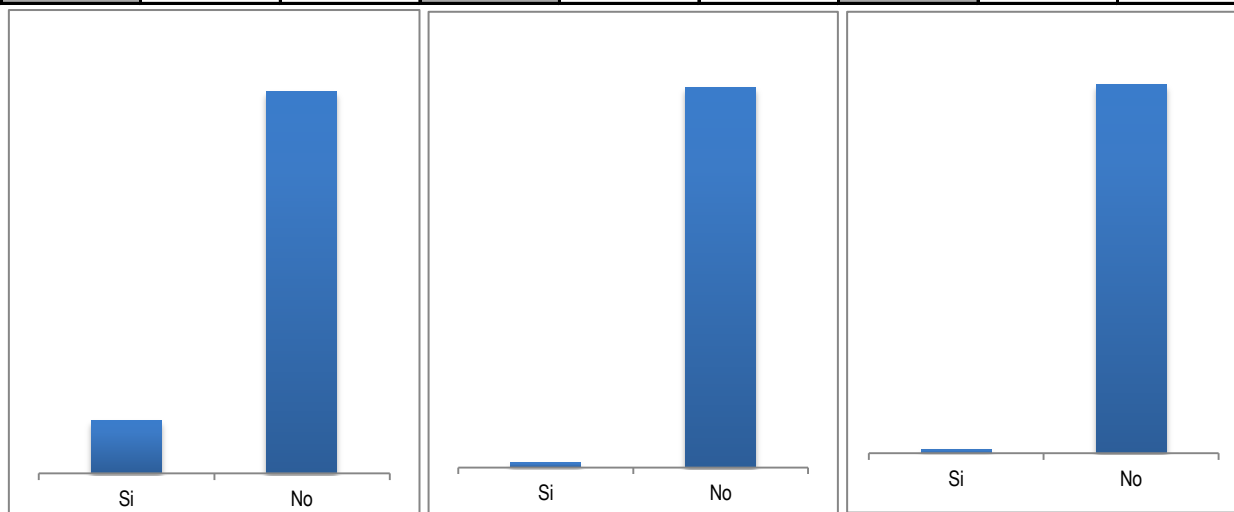
Cuál combustible o fuente de energía utilizan principalmente para cocinar	
Electricidad.	171
Gas natural domiciliario.	3741
Gas propano (en cilindro o pipeta).	3439
Kerosene, petróleo, gasolina, cocinol, alcohol.	45
Carbón mineral.	8
Material de desecho, leña, carbón de leña.	850
Ninguno.	485



**El hogar cuenta con los siguientes bienes o servicios**

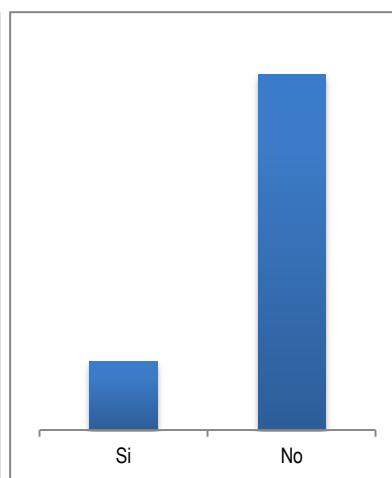
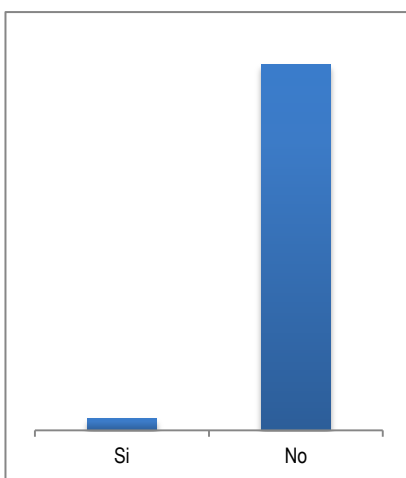
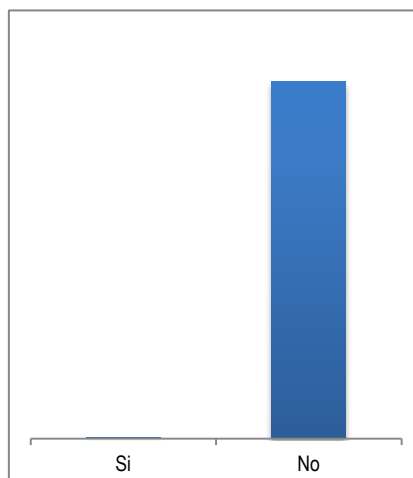


Nevera o enfriador.	Si	No	Lavadora.	Si	No	Televisor.	Si	No
	3989	4750		647	8092		6804	1935

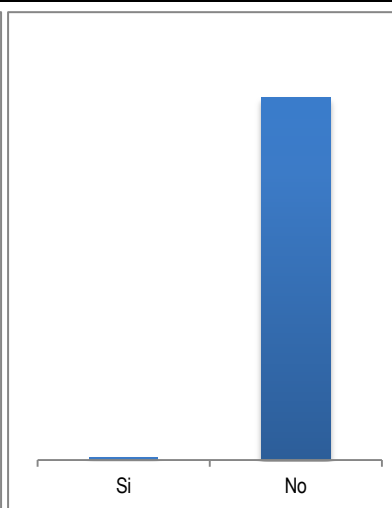
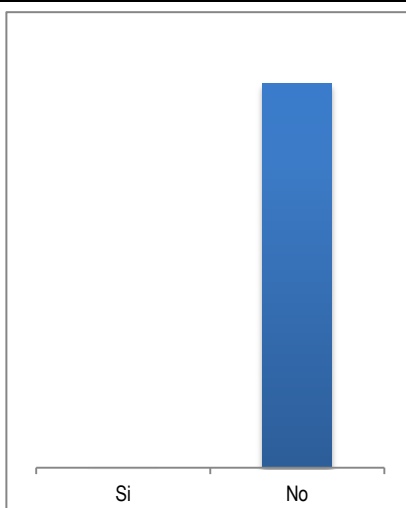
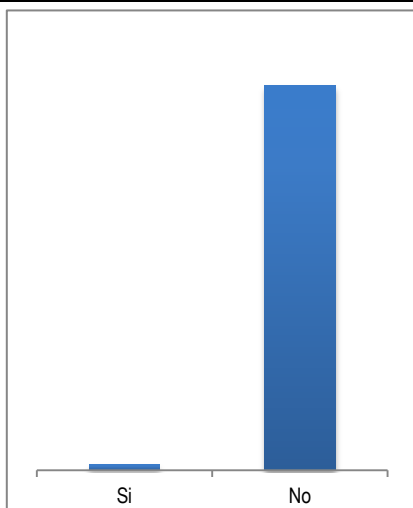


Servicio de televisión por cable o parabólica.	Si	No	Calentador de agua o ducha eléctrica.	Si	No	Horno microondas.	Si	No
	1059	7680		110	8629		77	8662

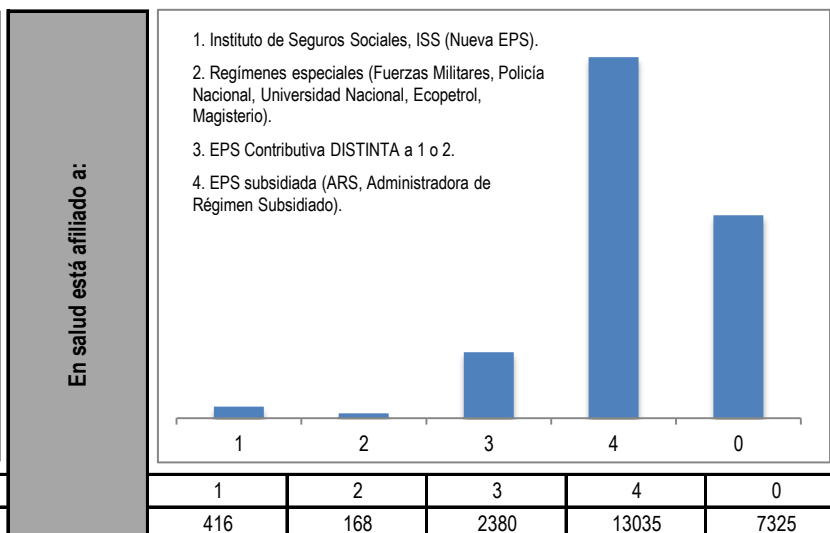
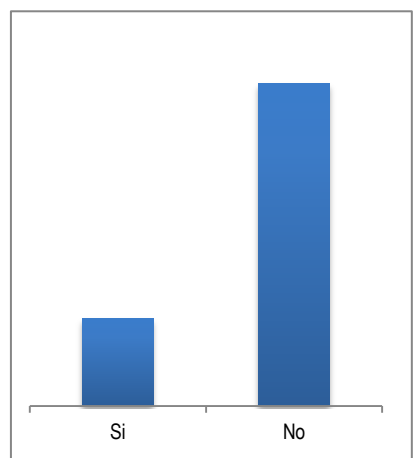




Aire acondicionado.	Si	No	Computador.	Si	No	Equipo de sonido.	Si	No
	25	8714		266	8473		1419	7320



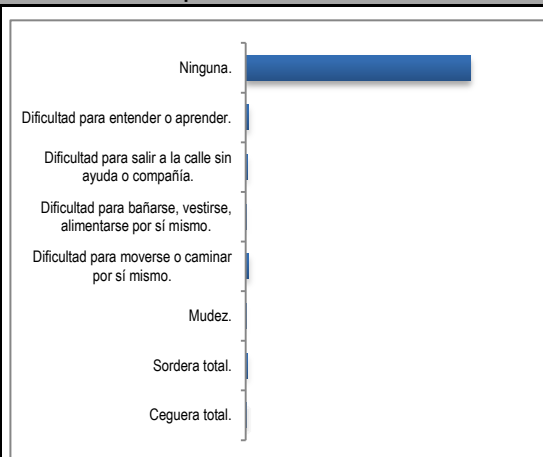
Motocicleta para uso del hogar.	Si	No	Tractor para uso del hogar.	Si	No	Automóvil para uso del hogar.	Si	No
	135	8604		16	8723		67	8672



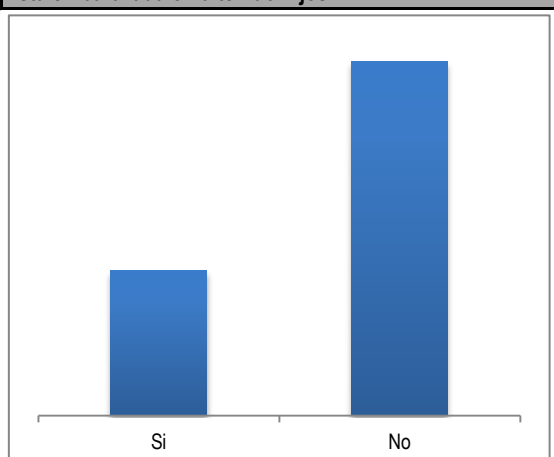
Bienes raíces.	Si	No	1	2	3	4	0
	1870	6869	416	168	2380	13035	7325

**Por enfermedad, accidente o nacimiento tiene alguna de las siguientes condiciones de forma permanente**

Ceguera total.	36
Sordera total.	153
Mudez.	16
Dificultad para moverse o caminar por sí mismo.	308
Dificultad para bañarse, vestirse, alimentarse por sí mismo.	49
Dificultad para salir a la calle sin ayuda o compañía.	149
Dificultad para entender o aprender.	267
Ninguna.	22346

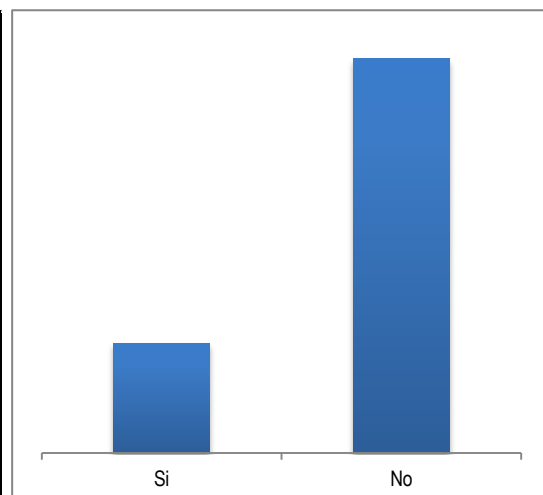


**Está embarazada o ha tenido hijos.**



Si	6782	No	16542
----	------	----	-------

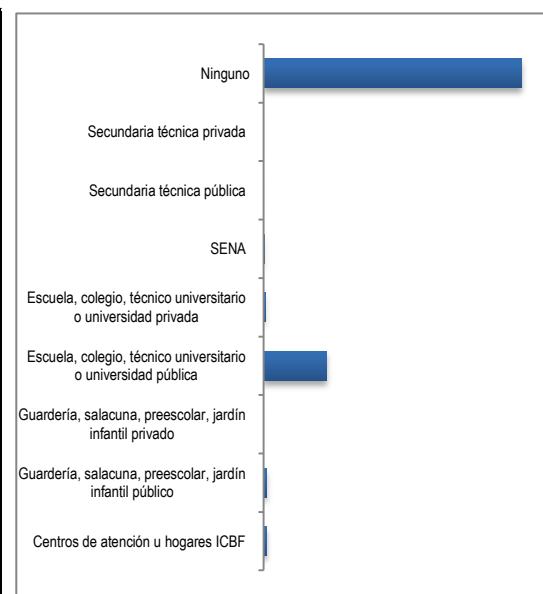
**Asiste a centro educativo.**



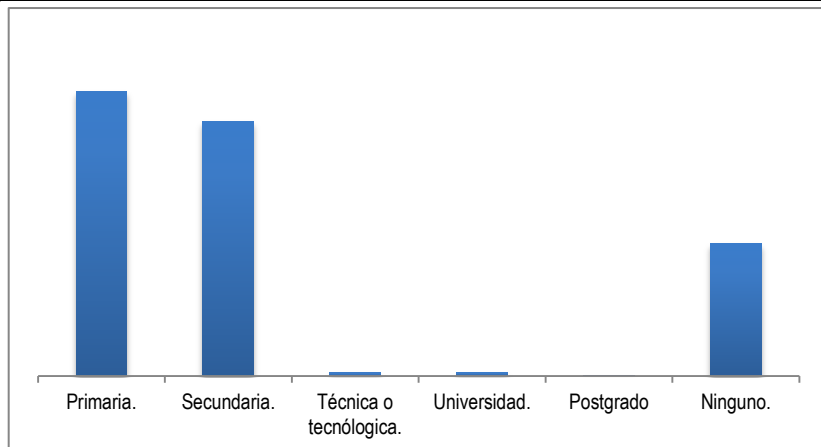
Si	5091	No	18233
----	------	----	-------

**Tipo de establecimiento**

Centros de atención u hogares ICBF	190
Guardería, salacuna, preescolar, jardín infantil público	230
Guardería, salacuna, preescolar, jardín infantil privado	6
Escuela, colegio, técnico universitario o universidad pública	4445
Escuela, colegio, técnico universitario o universidad privada	135
SENA	80
Secundaria técnica pública	3
Secundaria técnica privada	2
Ninguno	18233

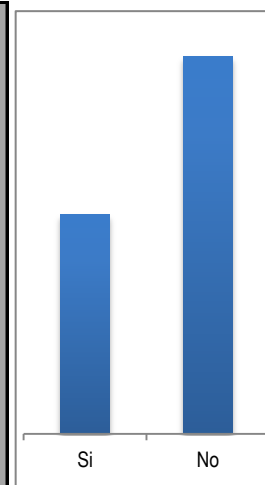


**Nivel educativo alcanzado.**



Primaria.	Secundaria.	Técnica o tecnológica.	Universidad.	Postgrado	Ninguno.
9759	8739	120	133	15	4558

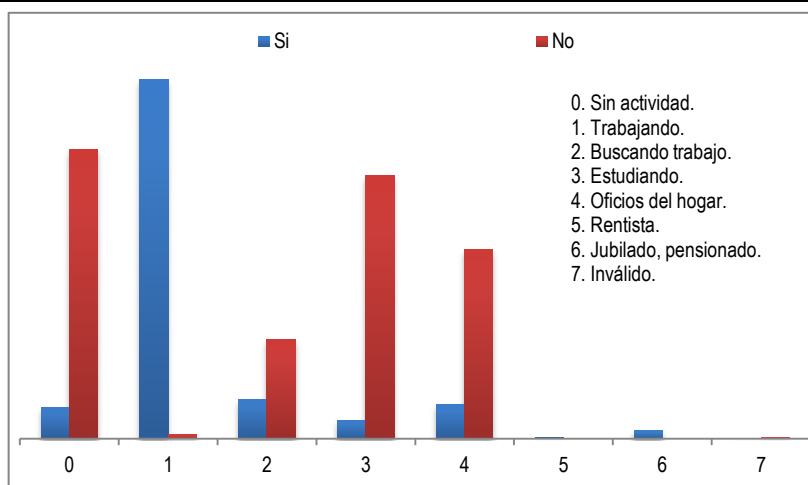
**Percibe ingresos (laborales, arriendos, subsidios, transferencias, en especie)**



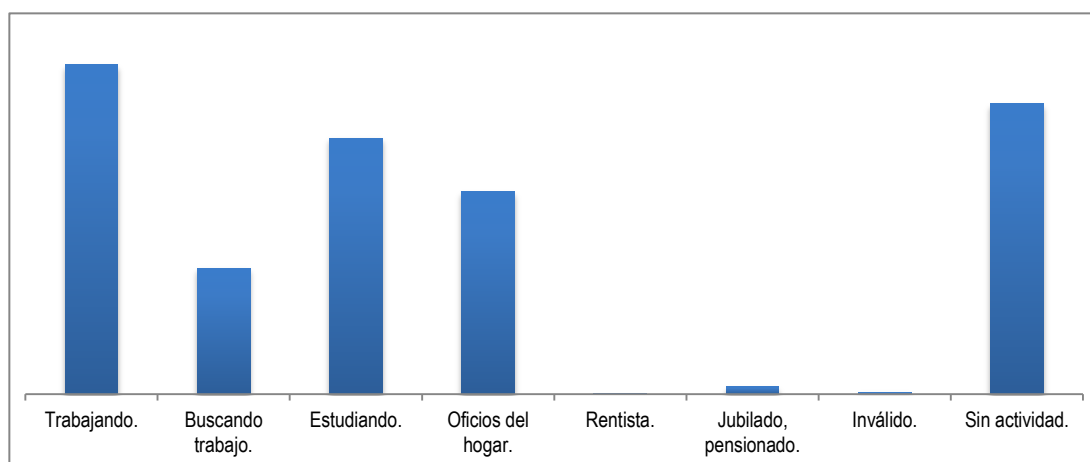
Si	No
8575	14749

**Percibe ingresos (laborales, arriendos, subsidios, transferencias, en especie)**

	Si	No
0	537	5042
1	6256	68
2	688	1729
3	323	4590
4	600	3294
5	13	0
6	146	0
7	12	26

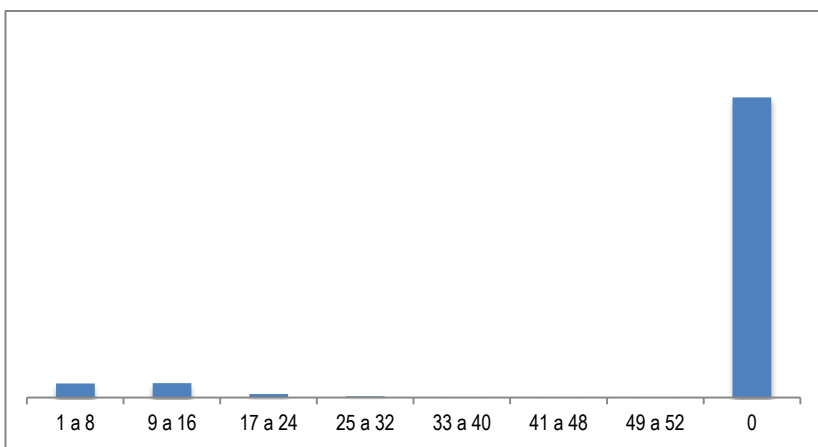


**Actividad en el último mes**

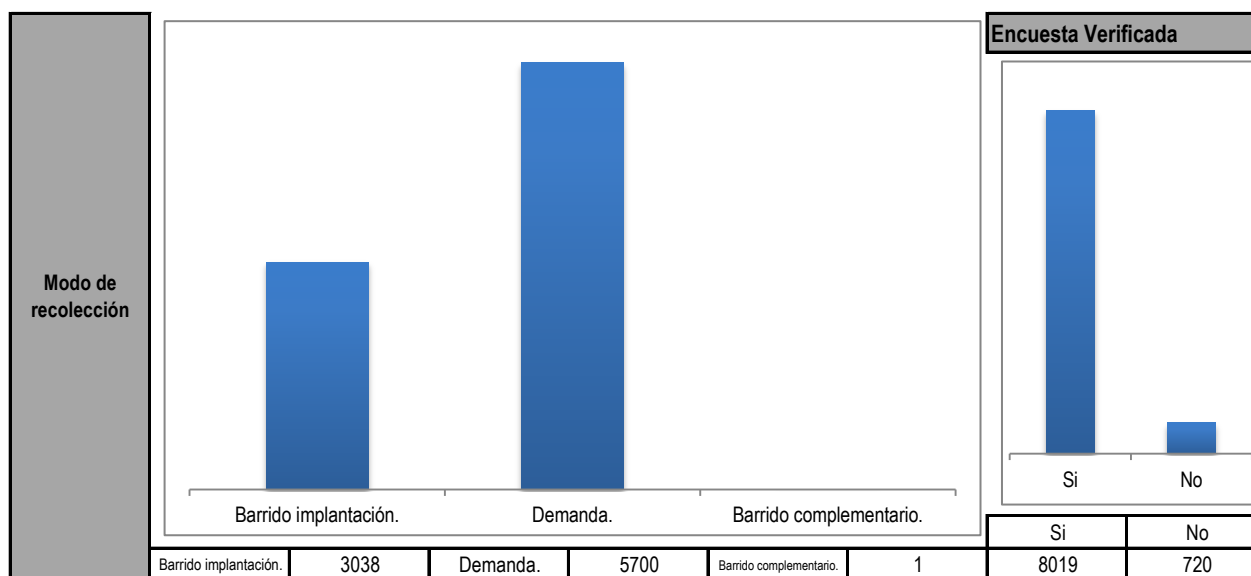


Trabajando.	Buscando trabajo.	Estudiando.	Oficios del hogar.	Rentista.	Jubilado, pensionado.	Inválido.	Sin actividad.
6324	2417	4913	3894	13	146	38	5579

<b>Cuántas semanas lleva buscando trabajo.</b>	1 a 8	996
	9 a 16	1015
	17 a 24	248
	25 a 32	94
	33 a 40	36
	41 a 48	19
	49 a 52	9
	0	20907



**CONTROL DE TRABAJO**



Informante calificado referido en la Encuesta	
Jefe.	7993
Cónyuge o compañera (o).	647
Hijos.	67
Nietos.	22
Padres.	6
Hermanos.	2
Yerno o nuera.	2
Abuelos.	0
Suegros.	0
Tios.	0
Sobrinos.	0
Primos.	0
Cuñados.	0

