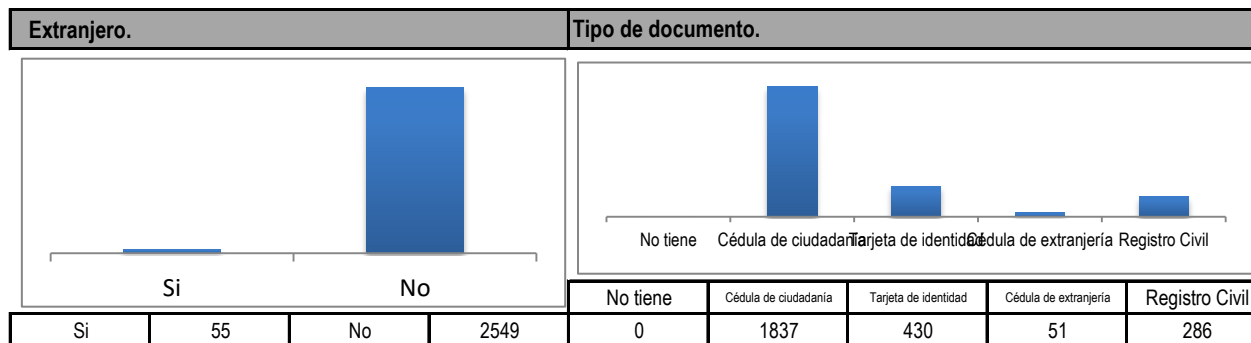
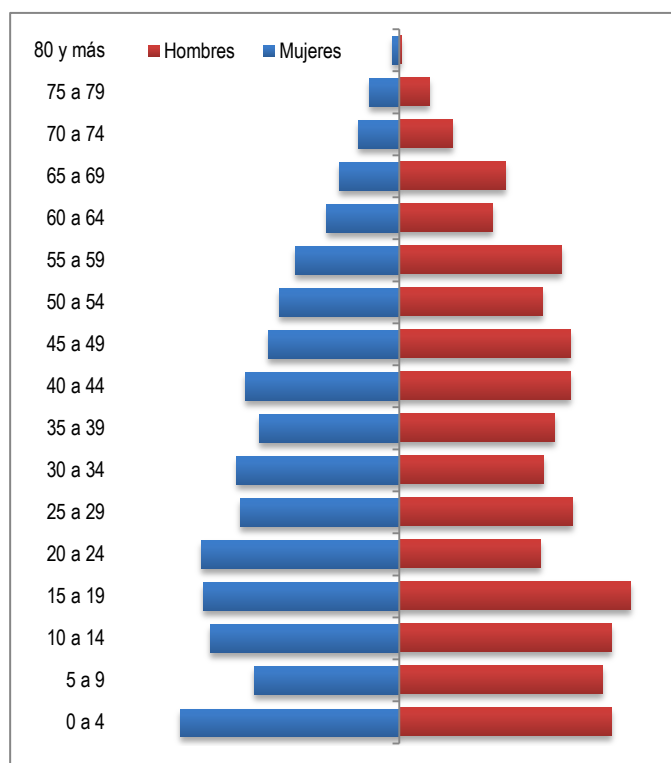
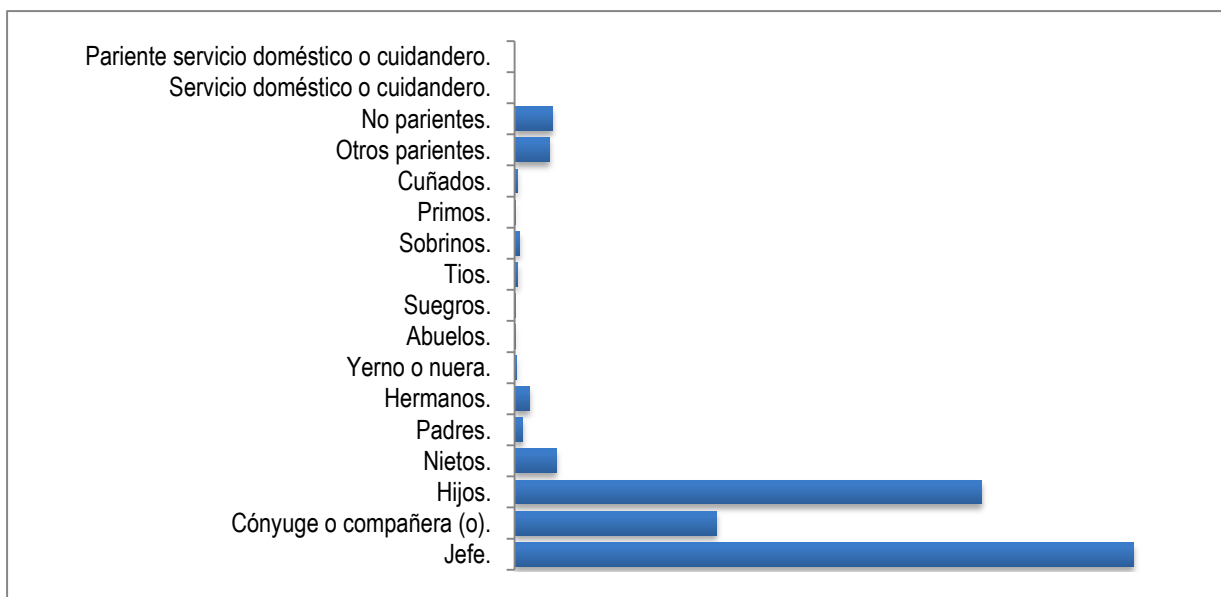
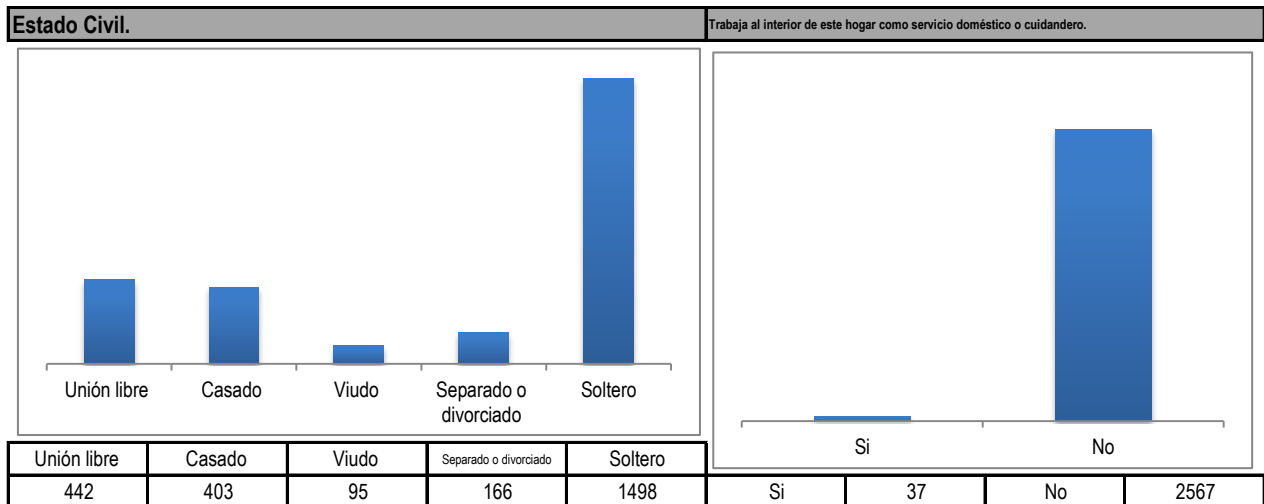


Edad.			
Rango de edad	Mujeres	Hombres	Total
0 a 4	124	120	244
5 a 9	82	115	197
10 a 14	107	120	227
15 a 19	111	131	242
20 a 24	112	80	192
25 a 29	90	98	188
30 a 34	92	82	174
35 a 39	79	88	167
40 a 44	87	97	184
45 a 49	74	97	171
50 a 54	68	81	149
55 a 59	59	92	151
60 a 64	41	53	94
65 a 69	34	60	94
70 a 74	23	30	53
75 a 79	17	17	34
80 y más	4	1	5

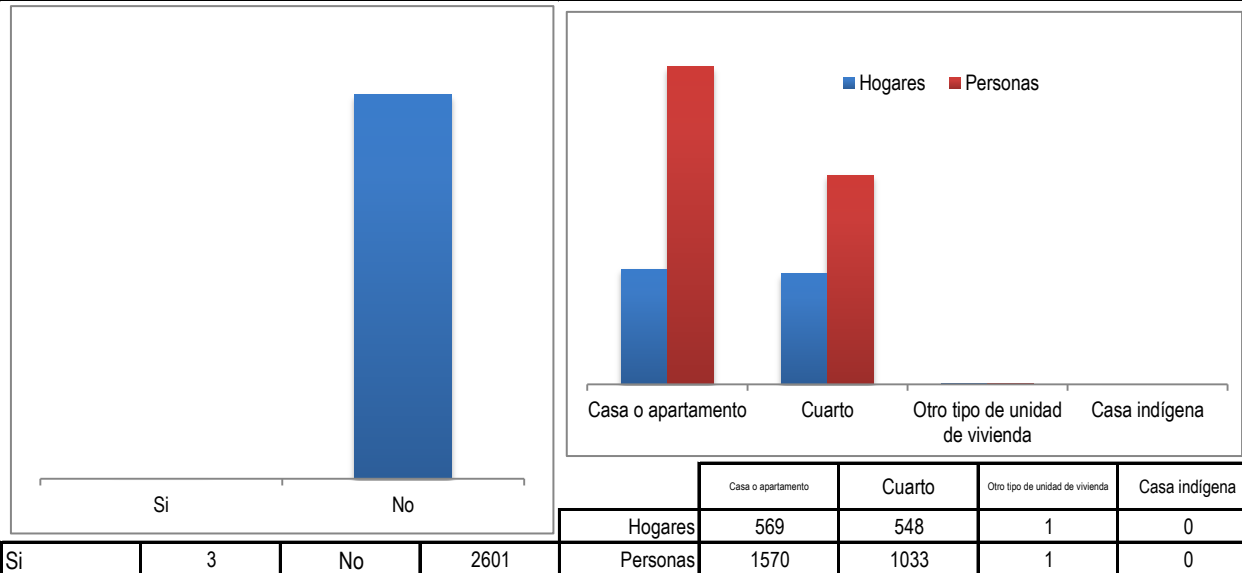




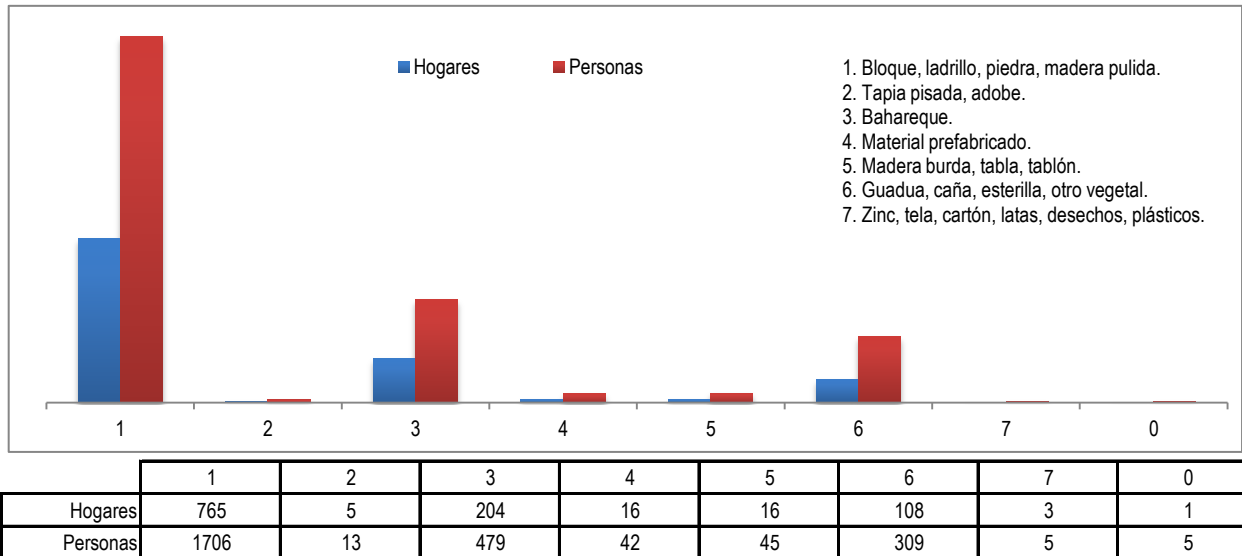
Parentesco con el jefe del hogar.	
Jefe.	1118
Cónyuge o compañera (o).	365
Hijos.	844
Nietos.	75
Padres.	15
Hermanos.	27
Yerno o nuera.	4
Abuelos.	2
Suegros.	1
Tíos.	6
Sobrinos.	9
Primos.	2
Cuñados.	5
Otros parientes.	63
No parientes.	68
Servicio doméstico o cuidadero.	0
Parente servicio doméstico o cuidadero.	0



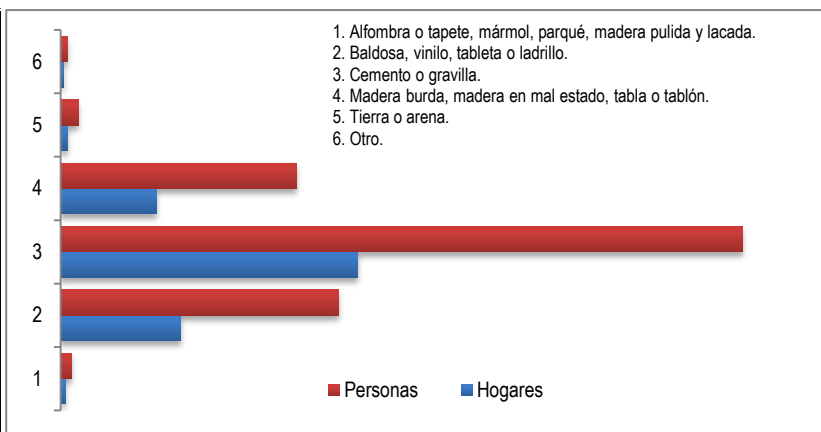
**Paga a otro miembro del hogar arriendo y alimentación. Tipo de unidad de vivienda.**



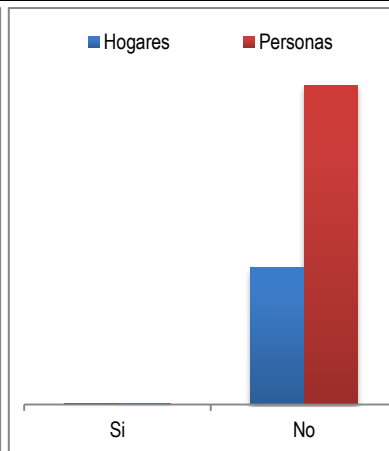
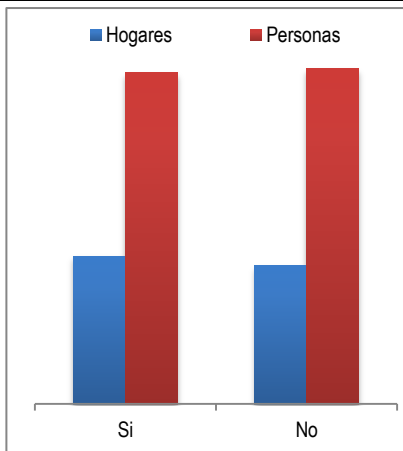
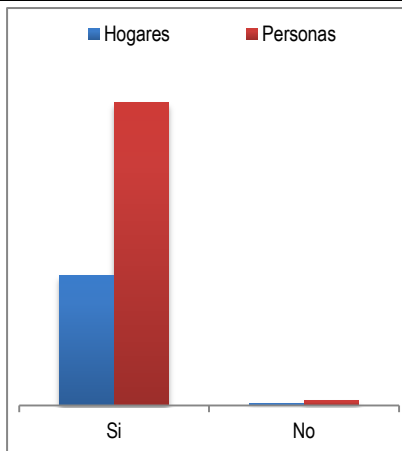
**Material predominante de las paredes exteriores.**



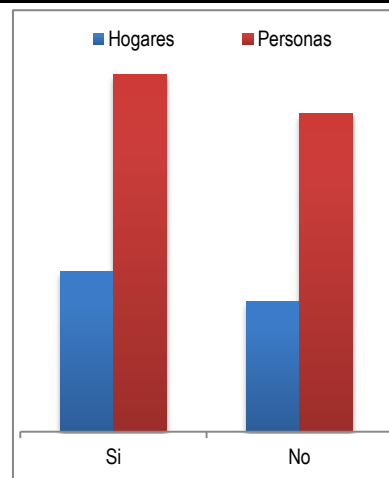
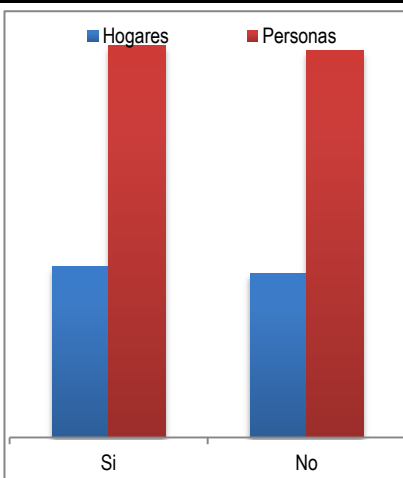
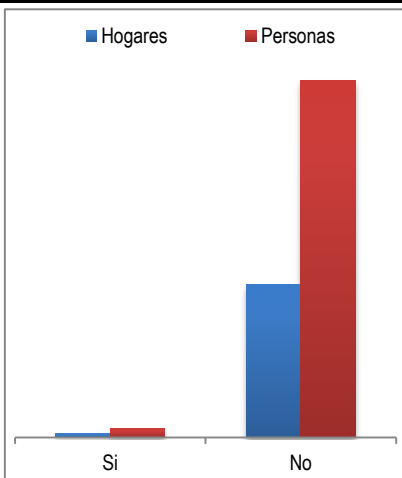
Material predominante de los pisos.	Hogares	Personas
1	10	23
2	254	588
3	629	1443
4	203	498
5	15	37
6	7	15



La unidad de vivienda cuenta con servicios públicos de:

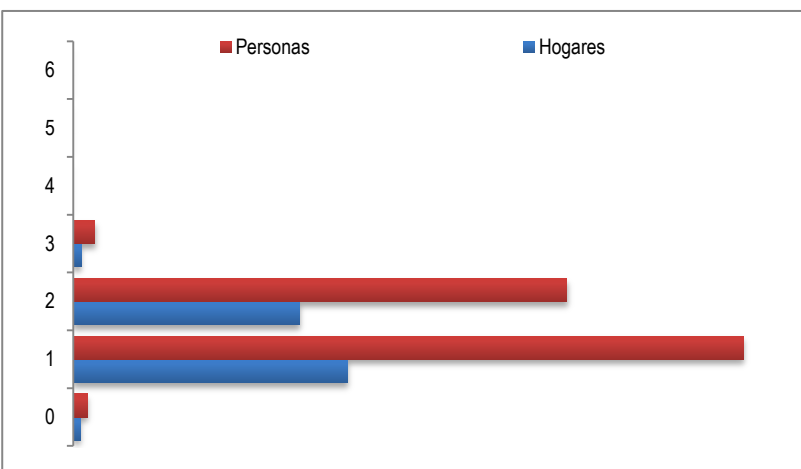


Servicio	Si	No	Servicio	Si	No	Servicio	Si	No
Energía Eléctrica	Si	No	Alcantarillado	Si	No	Gas natural domiciliario	Si	No
Hogares	1101	17	Hogares	578	540	Hogares	5	1113
Personas	2564	40	Personas	1293	1311	Personas	9	2595



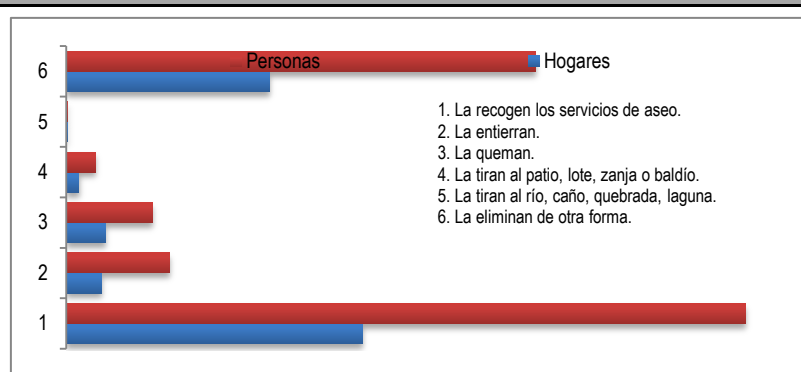
Servicio	Si	No	Servicio	Si	No	Servicio	Si	No
Teléfono	Si	No	Recolección de basura	Si	No	Acueducto	Si	No
Hogares	27	1091	Hogares	570	548	Hogares	616	502
Personas	62	2542	Personas	1310	1294	Personas	1378	1226

Estrato.	Hogares	Personas
0	15	31
1	595	1455
2	491	1071
3	17	47
4	0	0
5	0	0
6	0	0

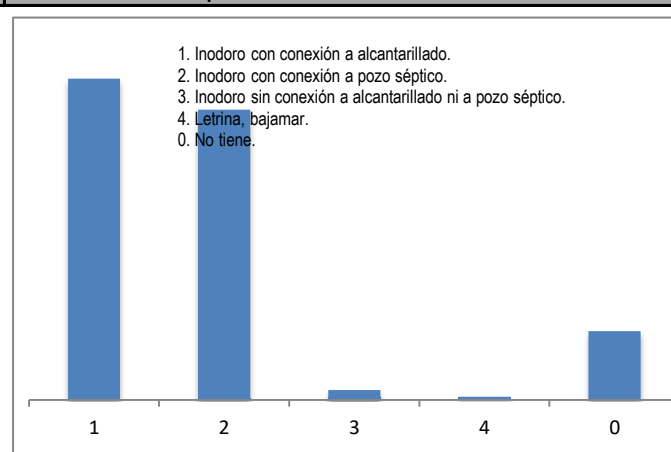
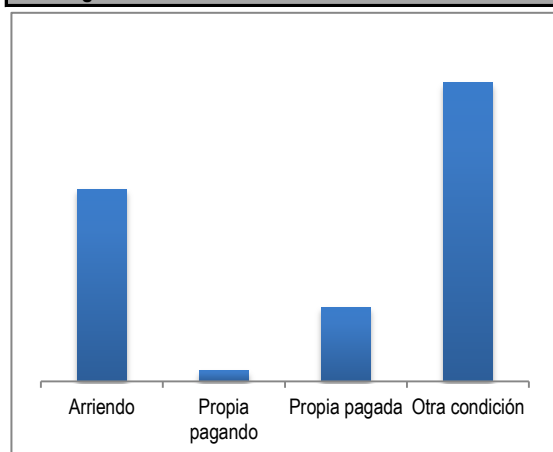


**Cómo eliminan principalmente la basura en esta unidad de vivienda .**

	Hogares	Personas
1	563	1293
2	67	196
3	74	164
4	24	55
5	3	3
6	387	893

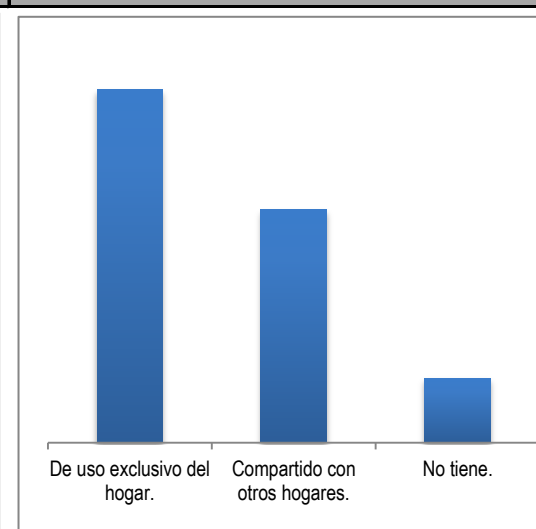
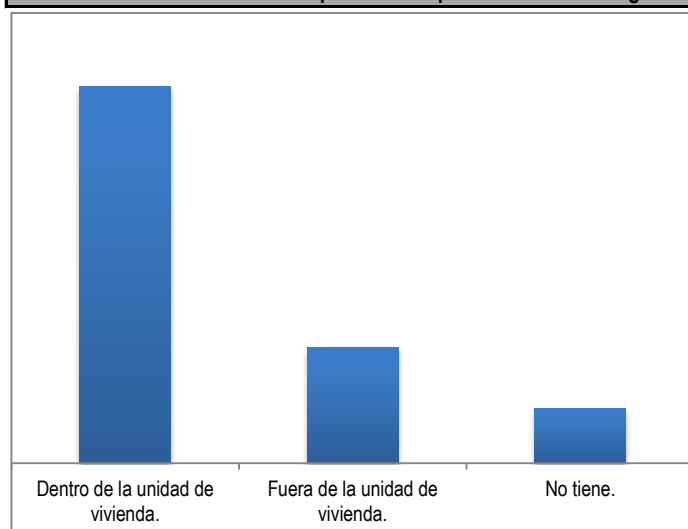


**Este hogar vive en: El servicio sanitario que utilizan es:**

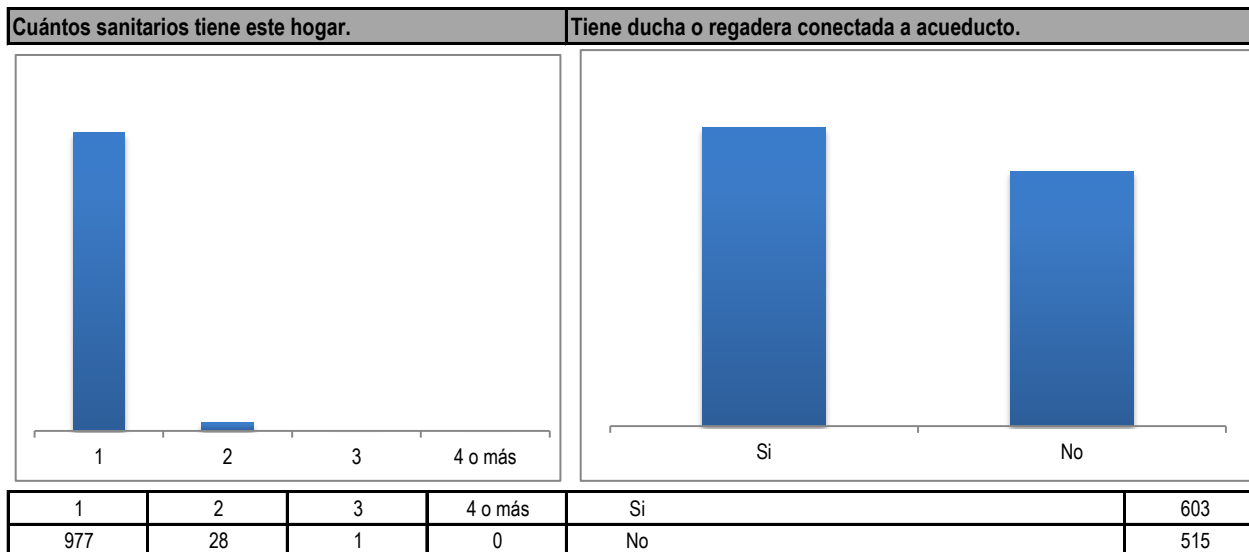


Arriendo	Propia pagando	Propia pagada	Otra condición	1	2	3	4	0
373	22	144	579	518	468	16	5	111

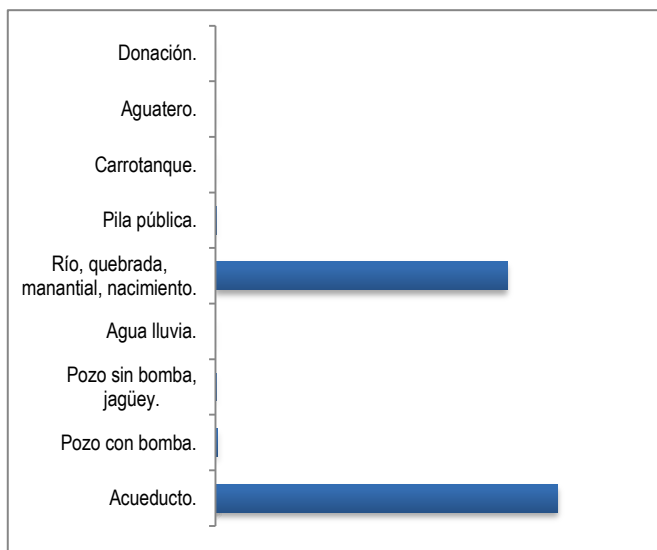
**Dónde se encuentra el sanitario que usan las personas de este hogar. El servicio sanitario es:**



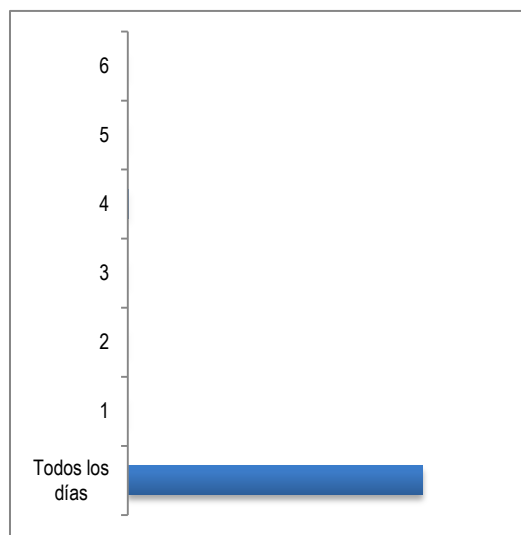
Dentro de la unidad de vivienda.	770	De uso exclusivo del hogar.	606
Fuera de la unidad de vivienda.	237	Compartido con otros hogares.	401
No tiene.	111	No tiene.	111

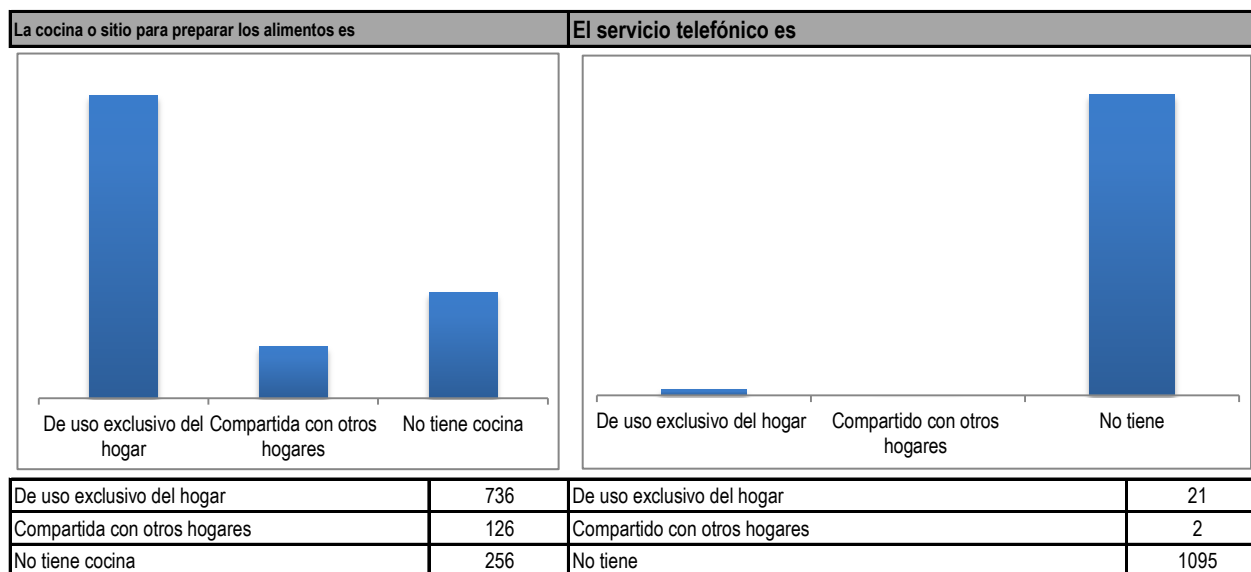
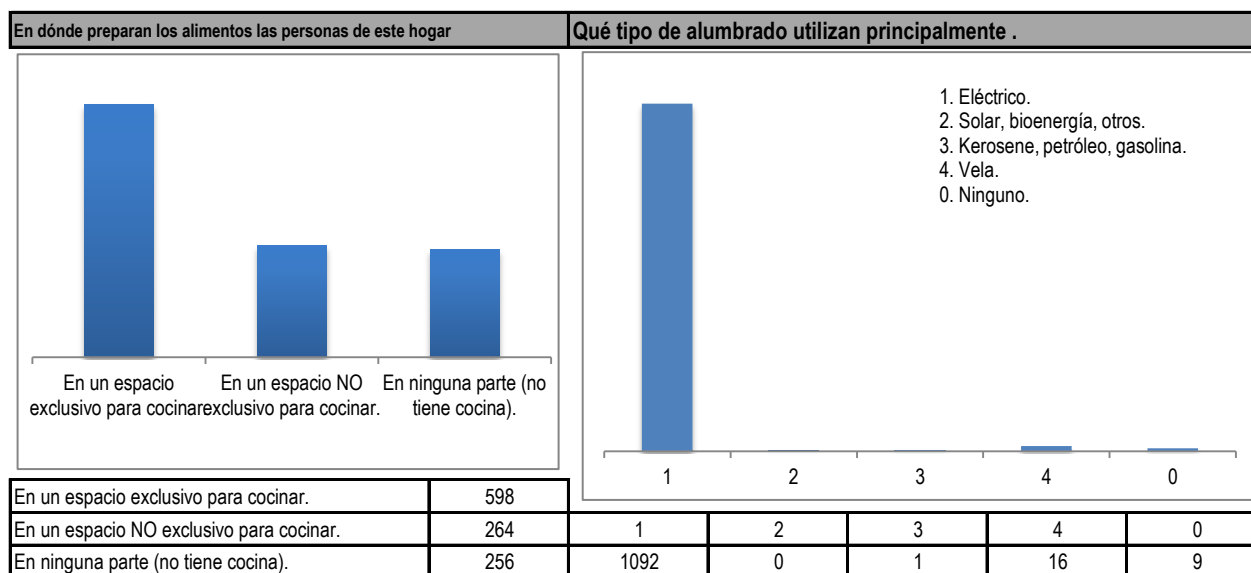
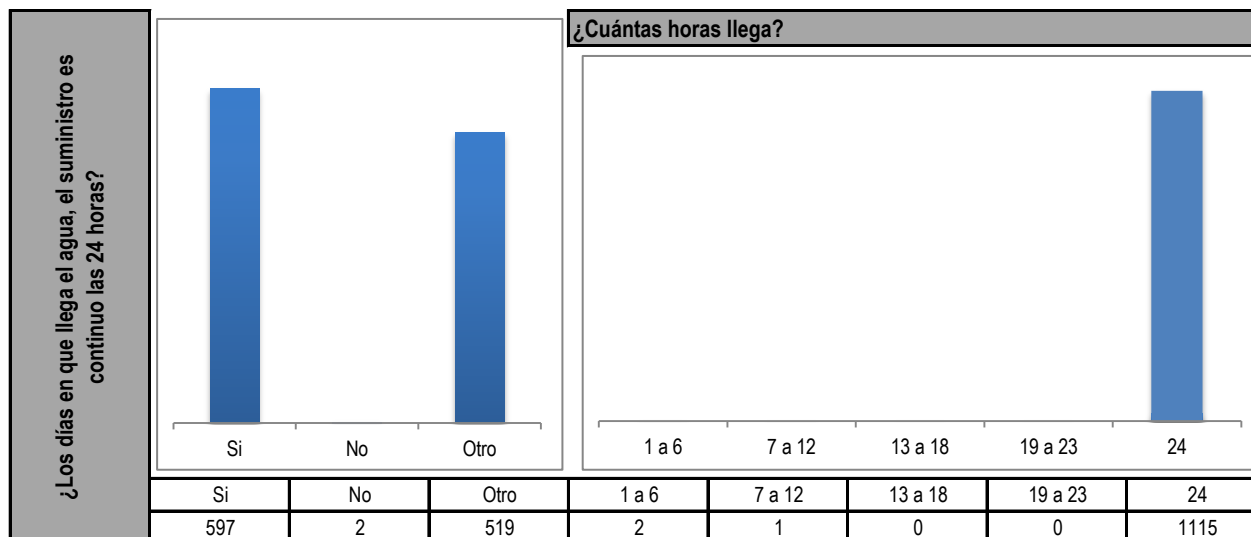


El agua para consumo la obtienen principalmente de:	
Acueducto.	601
Pozo con bomba.	3
Pozo sin bomba, jagüey.	1
Agua lluvia.	0
Río, quebrada, manantial, nacimiento.	512
Pila pública.	1
Carrotanque.	0
Aguatero.	0
Donación.	0

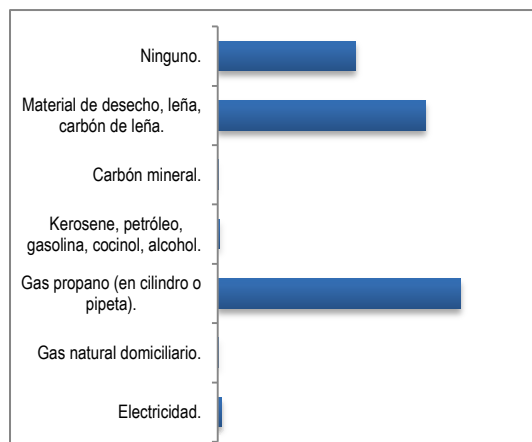


¿El agua llega al hogar los siete días de la semana?			¿Cuántos días llega?	
			Todos los días	1112
Si	No	Otro	1	1
			2	0
			3	1
			4	3
			5	1
			6	0
592	8	518		

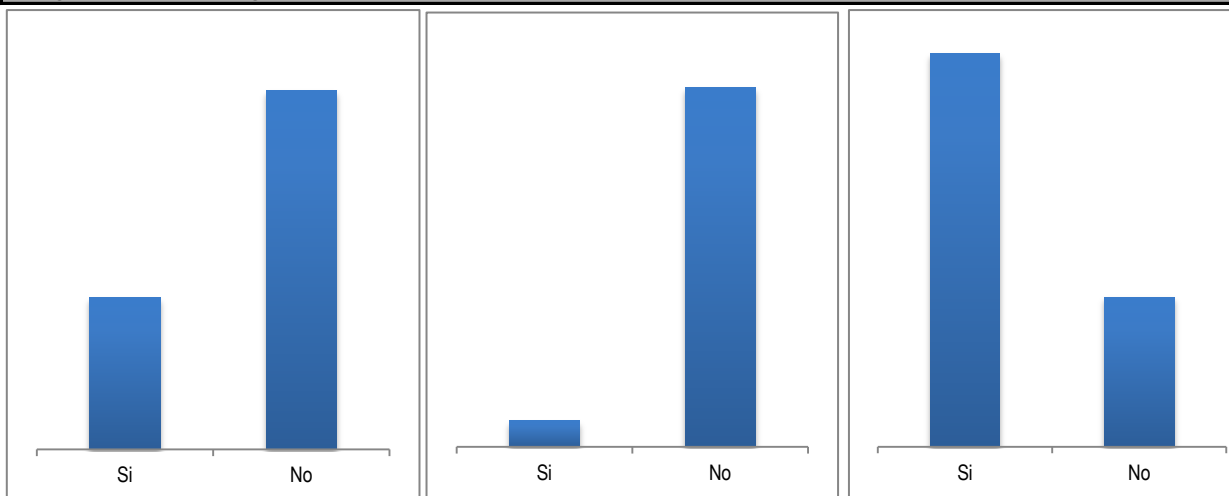




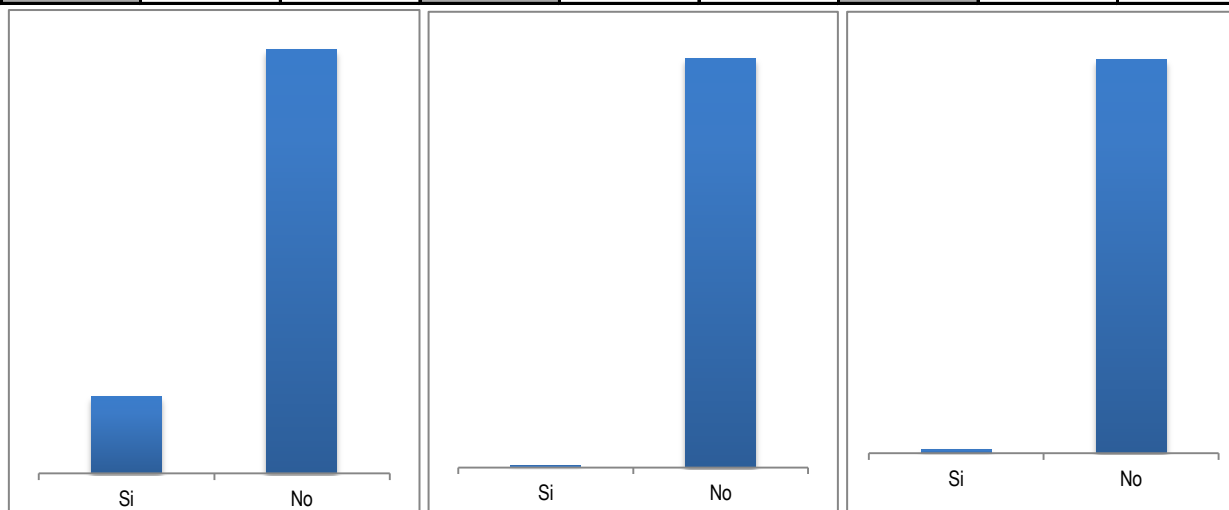
Cuál combustible o fuente de energía utilizan principalmente para cocinar	
Electricidad.	7
Gas natural domiciliario.	2
Gas propano (en cilindro o pipeta).	456
Kerosene, petróleo, gasolina, cocinol, alcohol.	4
Carbón mineral.	1
Material de desecho, leña, carbón de leña.	389
Ninguno.	259



**El hogar cuenta con los siguientes bienes o servicios**

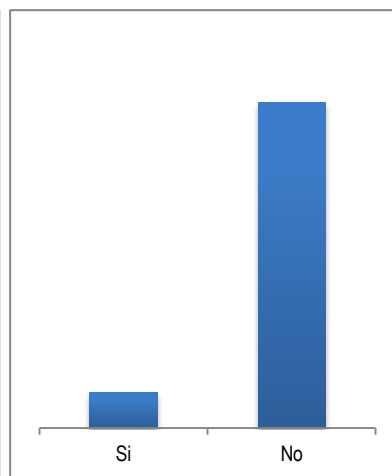
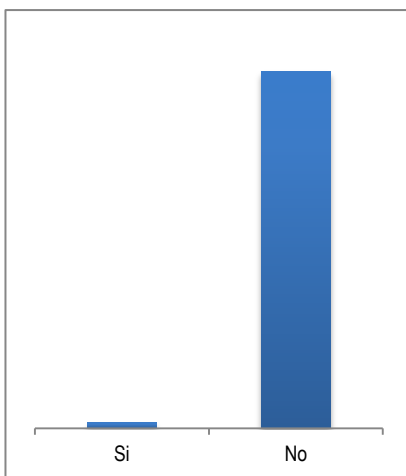
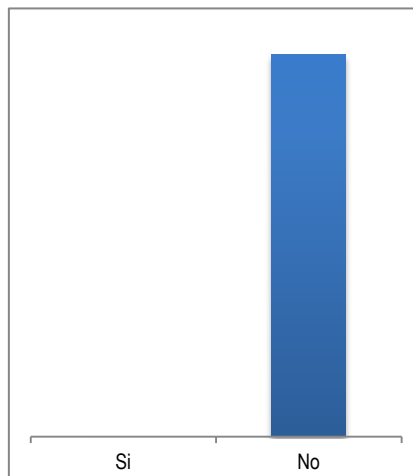


Nevera o enfriador.	Si	No	Lavadora.	Si	No	Televisor.	Si	No
	332	786		75	1043		572	546

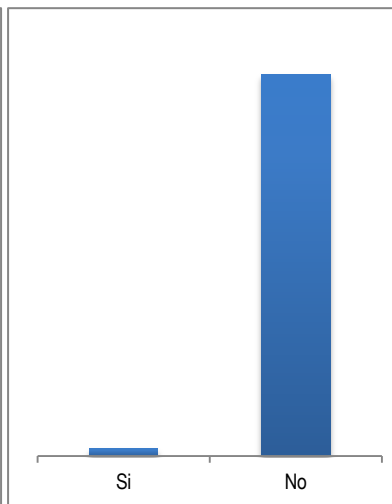
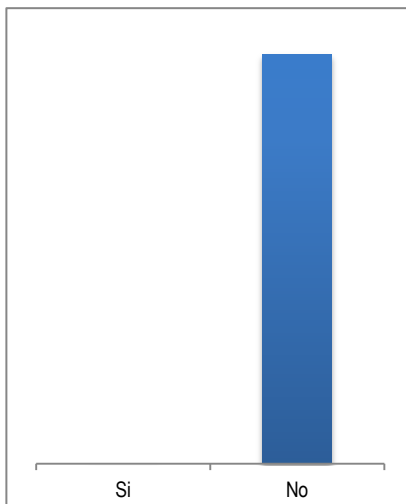
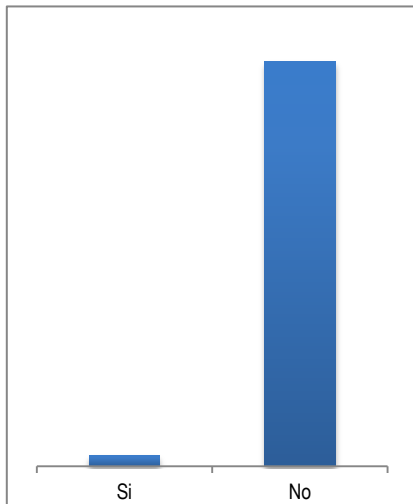


Servicio de televisión por cable o parabólica.	Si	No	Calentador de agua o ducha eléctrica.	Si	No	Horno microondas.	Si	No
	172	946		4	1114		9	1109

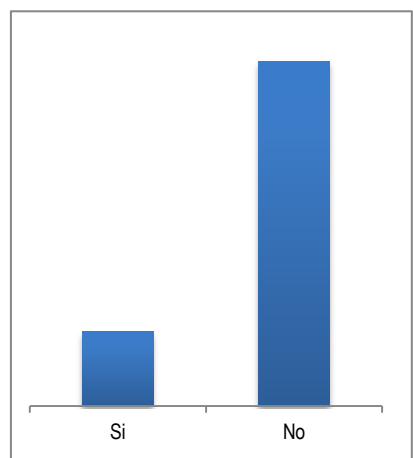




Aire acondicionado.	Si	No	Computador.	Si	No	Equipo de sonido.	Si	No
	0	1118		17	1101		111	1007



Motocicleta para uso del hogar.	Si	No	Tractor para uso del hogar.	Si	No	Automóvil para uso del hogar.	Si	No
	30	1088		1	1117		23	1095



**En salud está afiliado a:**

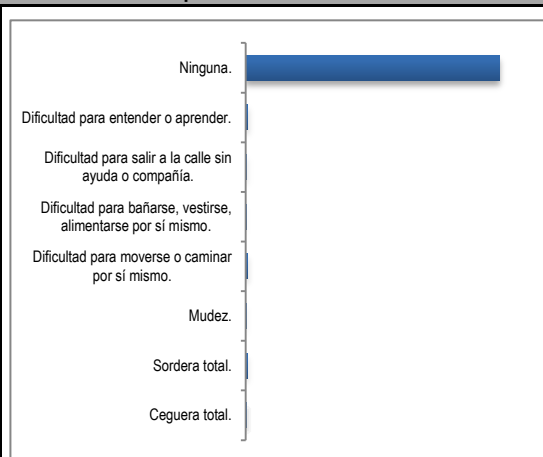
Categoría	Cantidad
1	42
2	29
3	247
4	1694
0	592

1. Instituto de Seguros Sociales, ISS (Nueva EPS).
2. Regímenes especiales (Fuerzas Militares, Policía Nacional, Universidad Nacional, Ecopetrol, Magisterio).
3. EPS Contributiva DISTINTA a 1 o 2.
4. EPS subsidiada (ARS, Administradora de Régimen Subsidiado).

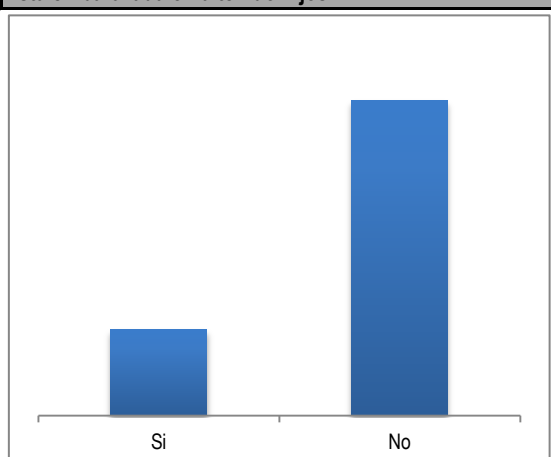
Bienes raíces.	Si	No	1	2	3	4	0
	199	919	42	29	247	1694	592

**Por enfermedad, accidente o nacimiento tiene alguna de las siguientes condiciones de forma permanente**

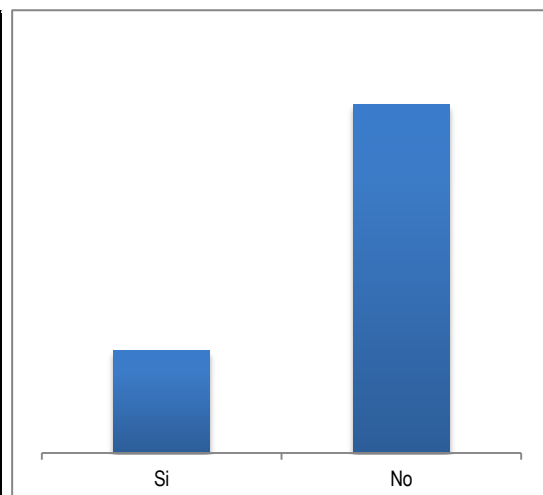
Ceguera total.	5
Sordera total.	14
Mudez.	6
Dificultad para moverse o caminar por sí mismo.	16
Dificultad para bañarse, vestirse, alimentarse por sí mismo.	3
Dificultad para salir a la calle sin ayuda o compañía.	11
Dificultad para entender o aprender.	20
Ninguna.	2529



**Está embarazada o ha tenido hijos.**



**Asiste a centro educativo.**

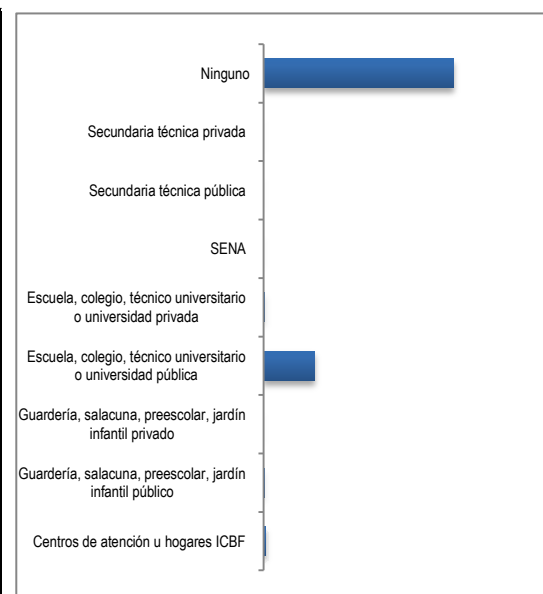


Si	558	No	2046
----	-----	----	------

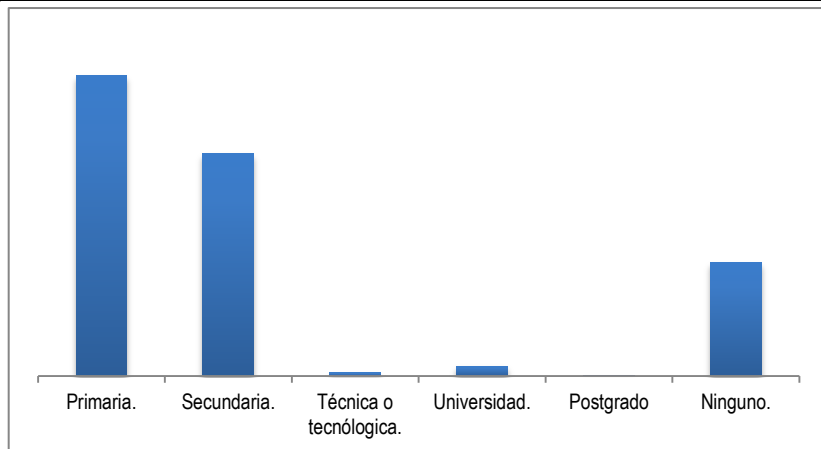
Si	591	No	2013
----	-----	----	------

**Tipo de establecimiento**

Centros de atención u hogares ICBF	23
Guardería, salacuna, preescolar, jardín infantil público	7
Guardería, salacuna, preescolar, jardín infantil privado	1
Escuela, colegio, técnico universitario o universidad pública	541
Escuela, colegio, técnico universitario o universidad privada	14
SENA	5
Secundaria técnica pública	0
Secundaria técnica privada	0
Ninguno	2013

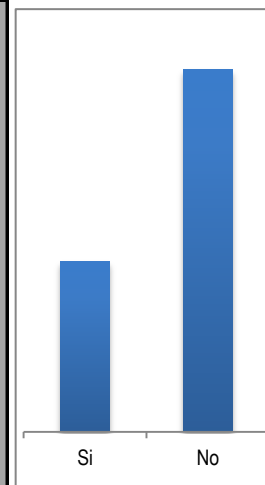


**Nivel educativo alcanzado.**



Primaria.	Secundaria.	Técnica o tecnológica.	Universidad.	Postgrado	Ninguno.
1202	890	16	40	2	454

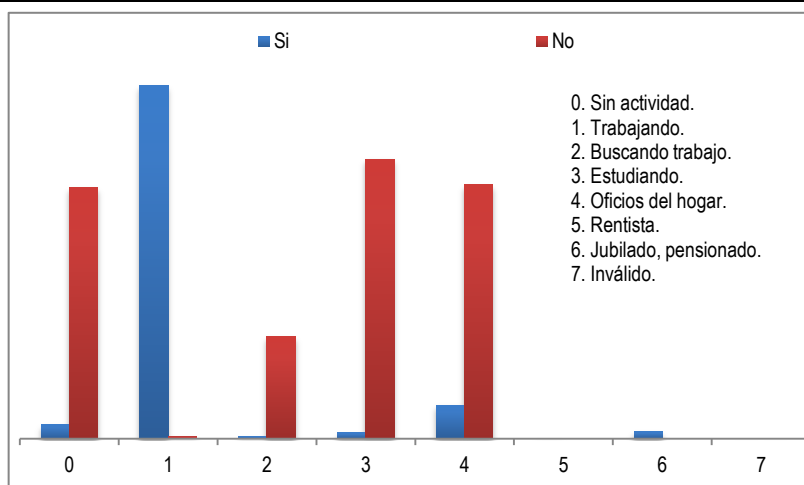
**Percibe ingresos (laborales, arriendos, subsidios, transferencias, en especie)**



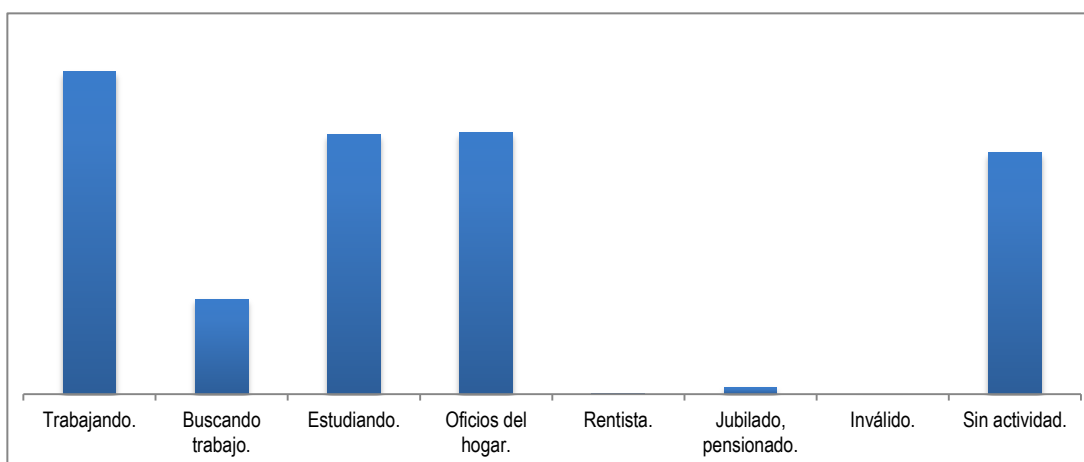
Si	No
834	1770

**Percibe ingresos (laborales, arriendos, subsidios, transferencias, en especie)**

	Si	No
0	29	500
1	704	4
2	5	203
3	13	557
4	67	506
5	1	0
6	15	0
7	0	0

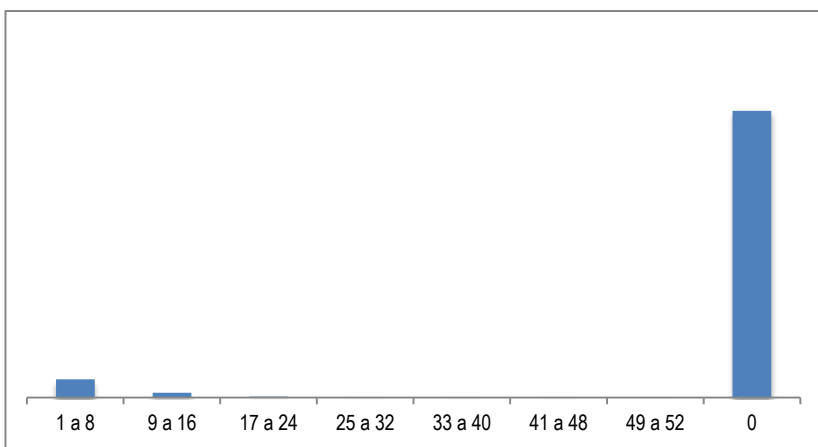


**Actividad en el último mes**

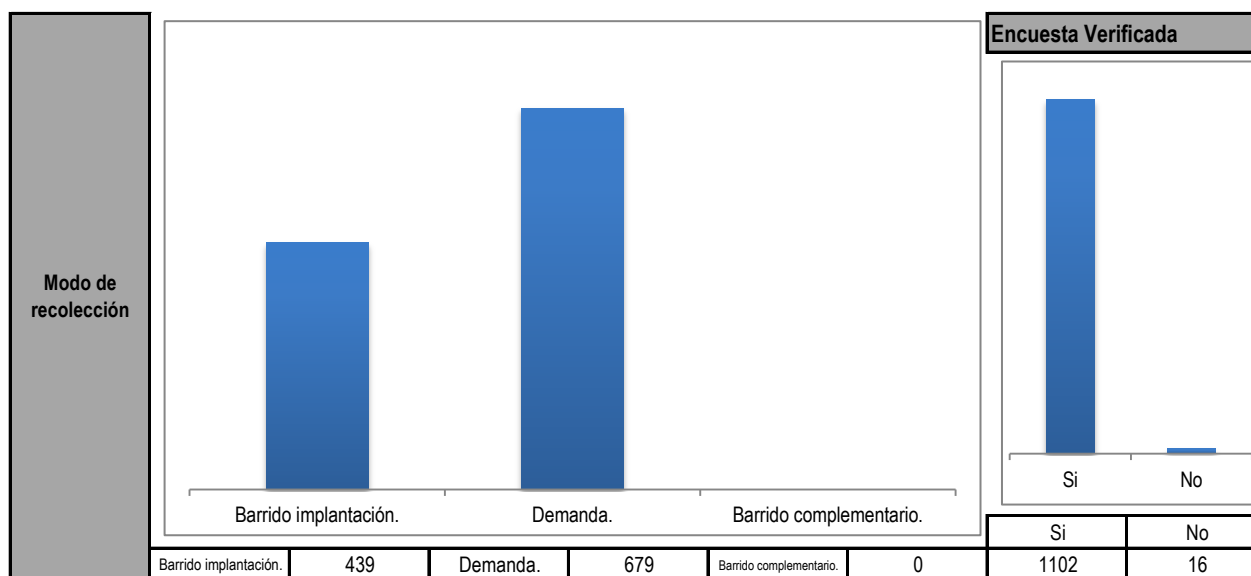


Trabajando.	Buscando trabajo.	Estudiando.	Oficios del hogar.	Rentista.	Jubilado, pensionado.	Inválido.	Sin actividad.
708	208	570	573	1	15	0	529

<b>Cuántas semanas lleva buscando trabajo.</b>	1 a 8	154
	9 a 16	40
	17 a 24	9
	25 a 32	1
	33 a 40	2
	41 a 48	2
	49 a 52	0
	0	2396



**CONTROL DE TRABAJO**



Informante calificado referido en la Encuesta	
Jefe.	944
Cónyuge o compañera (o).	168
Hijos.	5
Nietos.	1
Padres.	0
Hermanos.	0
Yerno o nuera.	0
Abuelos.	0
Suegros.	0
Tios.	0
Sobrinos.	0
Primos.	0
Cuñados.	0

