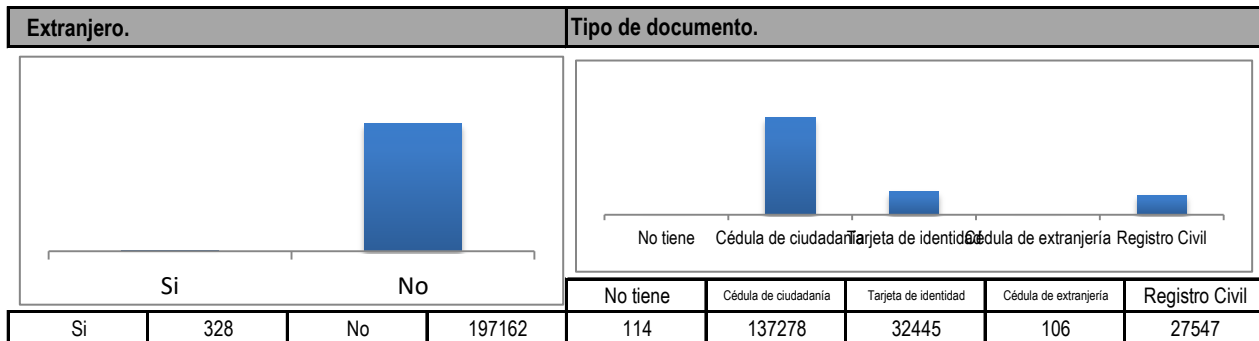
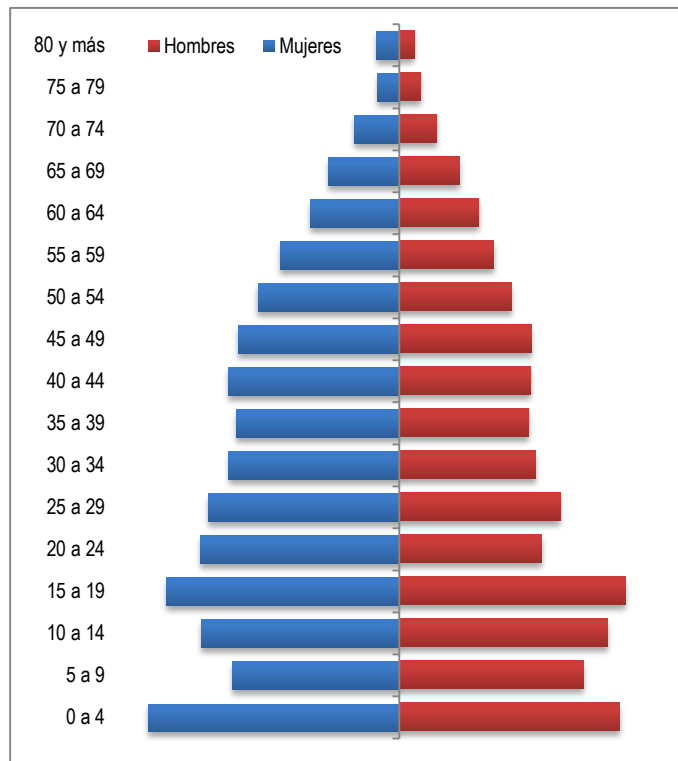
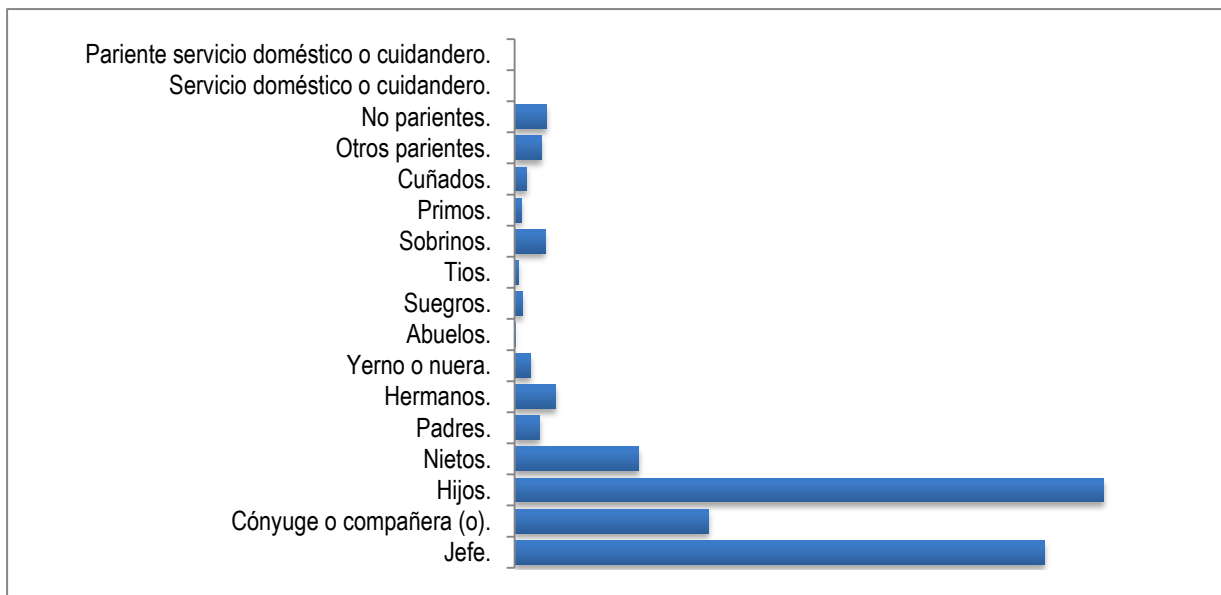


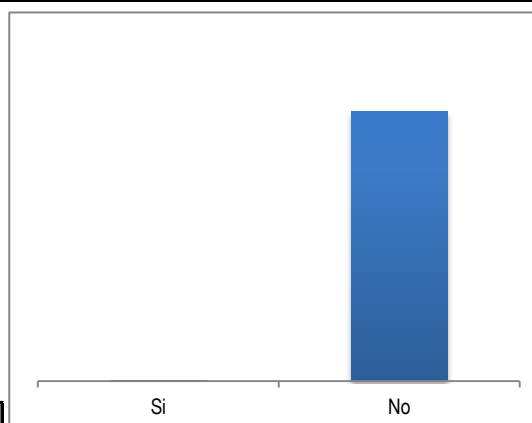
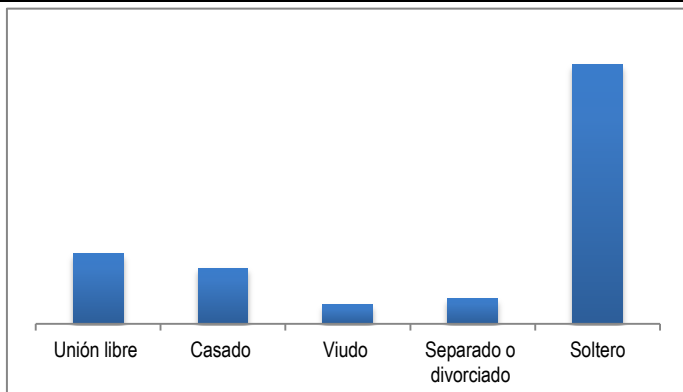
Edad.			
Rango de edad	Mujeres	Hombres	Total
0 a 4	10769	9478	20247
5 a 9	7154	7933	15087
10 a 14	8504	8961	17465
15 a 19	9994	9734	19728
20 a 24	8526	6126	14652
25 a 29	8184	6909	15093
30 a 34	7320	5867	13187
35 a 39	6996	5540	12536
40 a 44	7324	5649	12973
45 a 49	6921	5692	12613
50 a 54	6072	4837	10909
55 a 59	5092	4050	9142
60 a 64	3816	3416	7232
65 a 69	3052	2600	5652
70 a 74	1943	1581	3524
75 a 79	916	916	1832
80 y más	973	637	1610





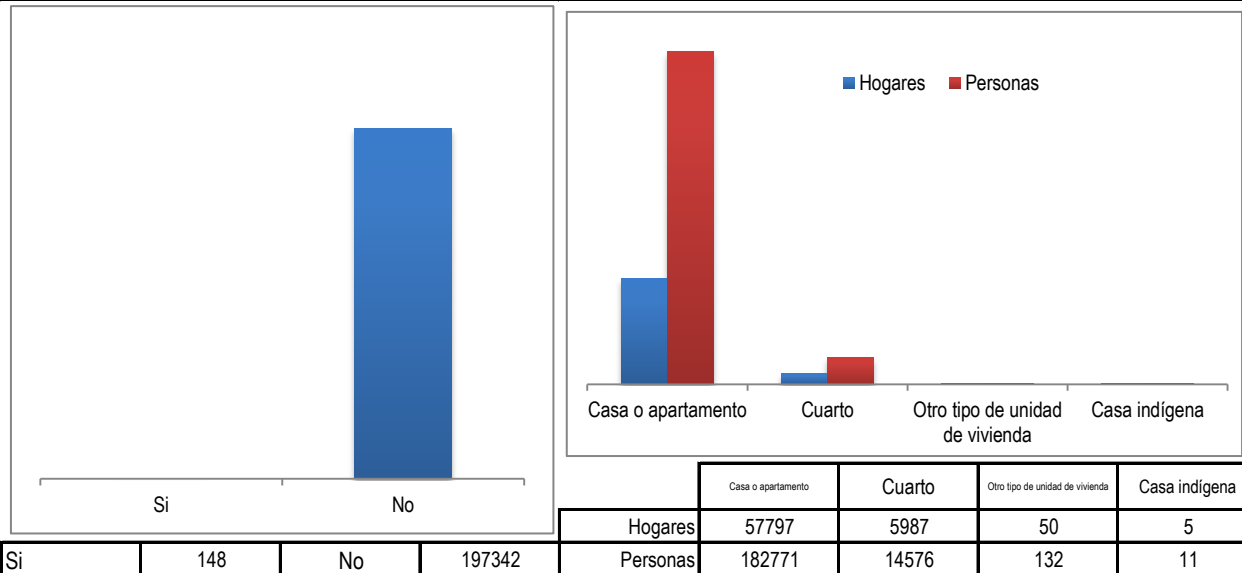
Parentesco con el jefe del hogar.	
Jefe.	63839
Cónyuge o compañera (o).	23401
Hijos.	70993
Nietos.	14929
Padres.	3017
Hermanos.	4965
Yerno o nuera.	1952
Abuelos.	149
Suegros.	905
Tíos.	455
Sobrinos.	3670
Primos.	789
Cuñados.	1390
Otros parientes.	3179
No parientes.	3848
Servicio doméstico o cuidadero.	5
Pariente servicio doméstico o cuidadero.	4

Estado Civil. Trabaja al interior de este hogar como servicio doméstico o cuidadero.

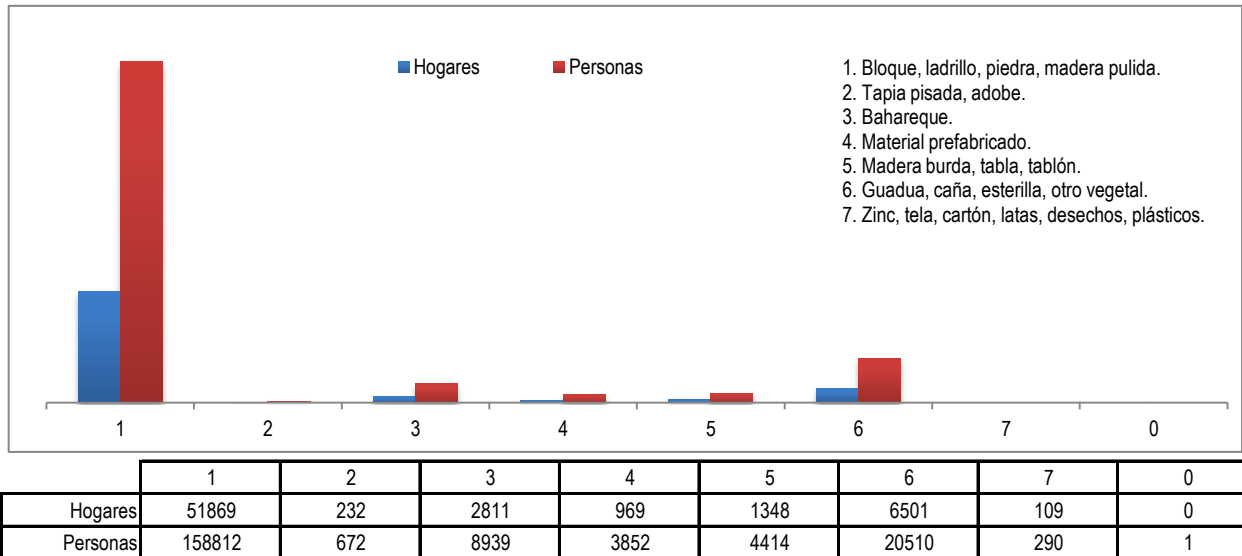


Unión libre	Casado	Viudo	Separado o divorciado	Soltero	Si	No
32333	25606	8769	11723	119059	206	197284

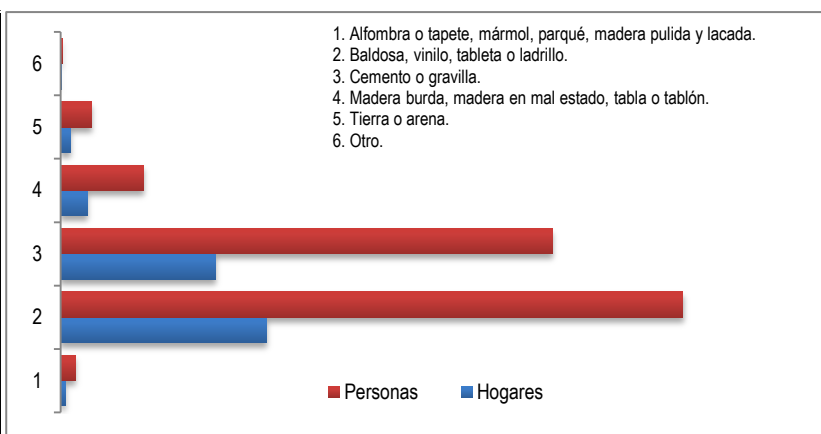
Paga a otro miembro del hogar arriendo y alimentación. Tipo de unidad de vivienda.



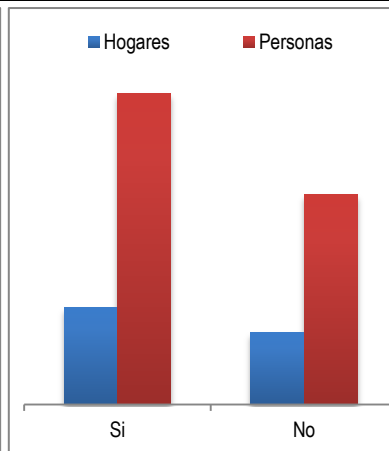
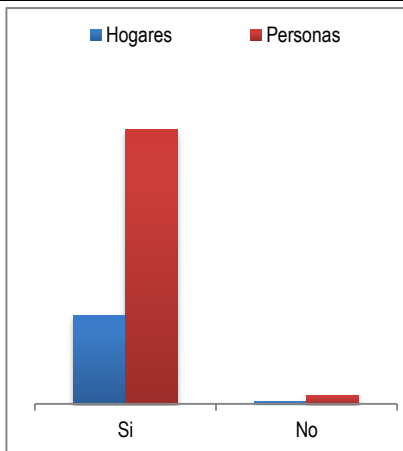
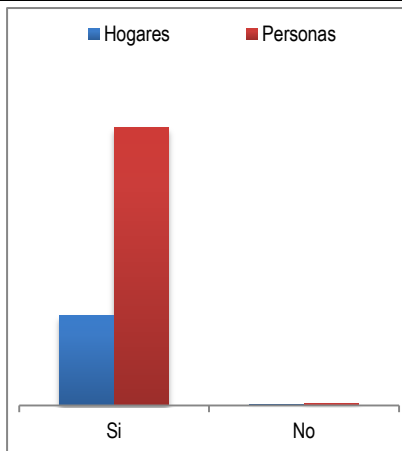
Material predominante de las paredes exteriores.



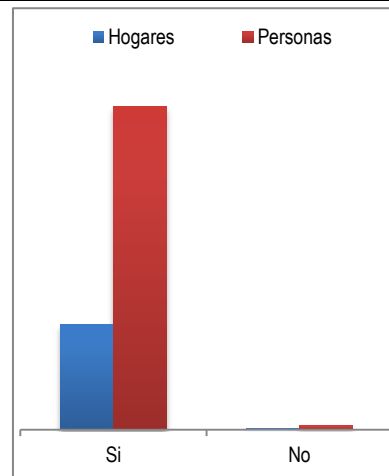
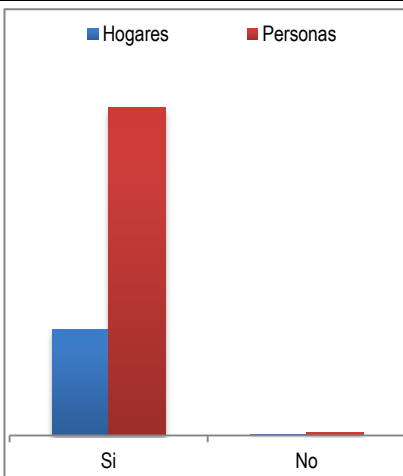
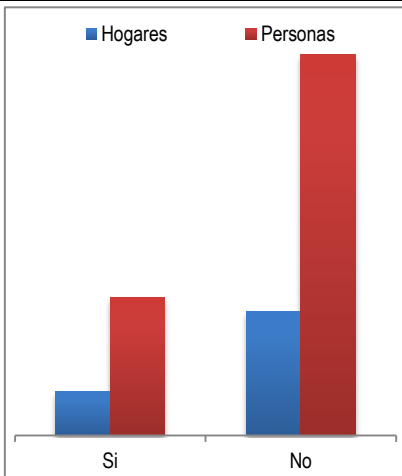
Material predominante de los pisos.	Hogares	Personas
1	769	2322
2	32645	98736
3	24587	77968
4	4209	13212
5	1549	4951
6	80	301



La unidad de vivienda cuenta con servicios públicos de:

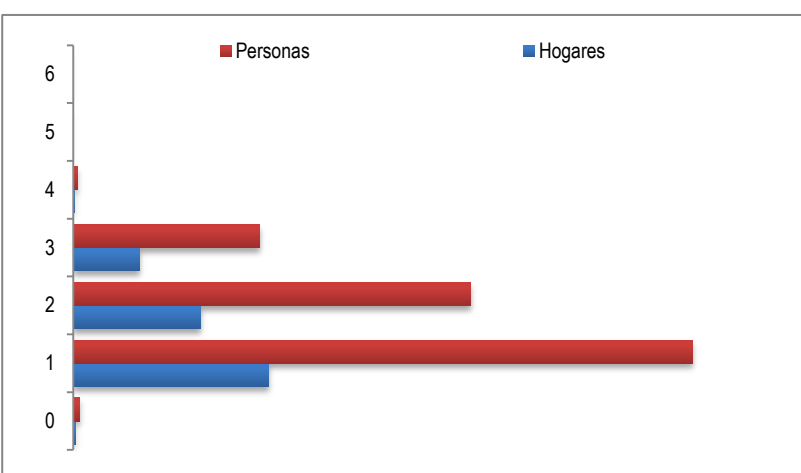


Energía Eléctrica	Si	No	Alcantarillado	Si	No	Gas natural domiciliario	Si	No
Hogares	63382	457	Hogares	62059	1780	Hogares	36703	27136
Personas	196105	1385	Personas	191240	6250	Personas	117881	79609



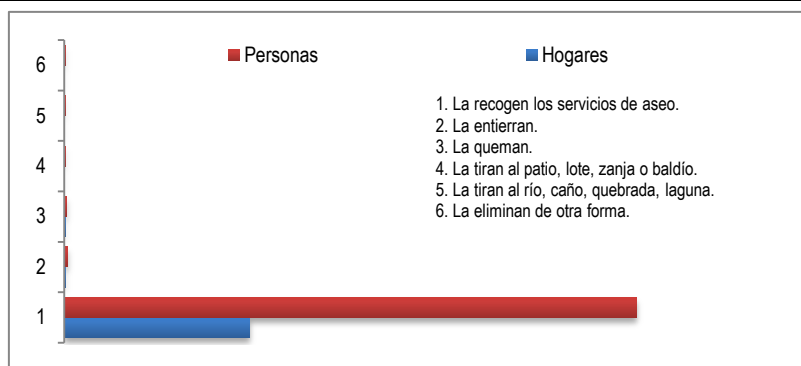
Teléfono	Si	No	Recolección de basura	Si	No	Acueducto	Si	No
Hogares	16768	47071	Hogares	63185	654	Hogares	63093	746
Personas	52499	144991	Personas	195476	2014	Personas	195010	2480

Estrato.	Hogares	Personas
0	325	1009
1	31770	100738
2	20732	64685
3	10719	30371
4	265	628
5	26	56
6	2	3

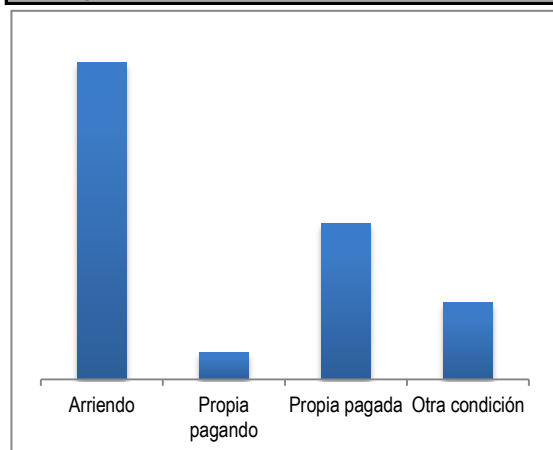


Cómo eliminan principalmente la basura en esta unidad de vivienda .

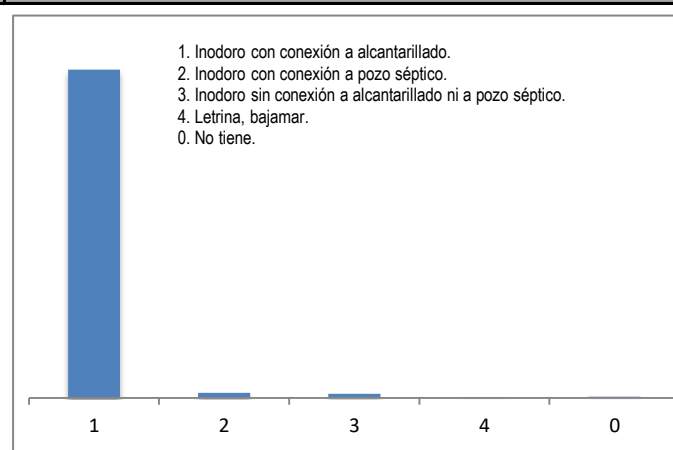
	Hogares	Personas
1	62859	194534
2	404	1189
3	266	832
4	104	307
5	73	255
6	133	373



Este hogar vive en:

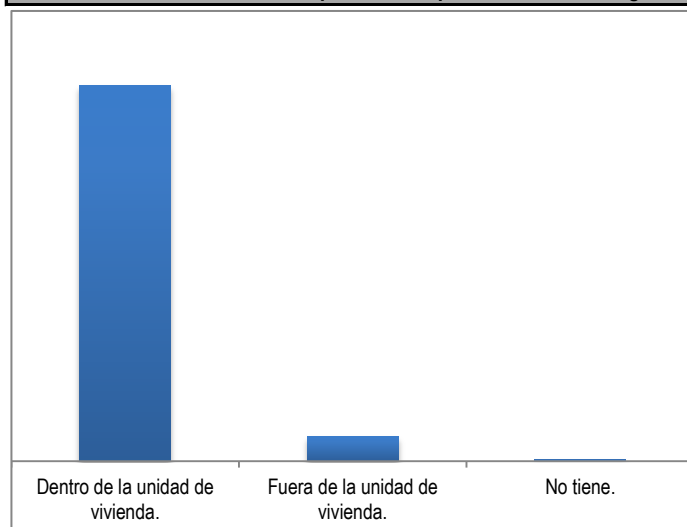


El servicio sanitario que utilizan es:

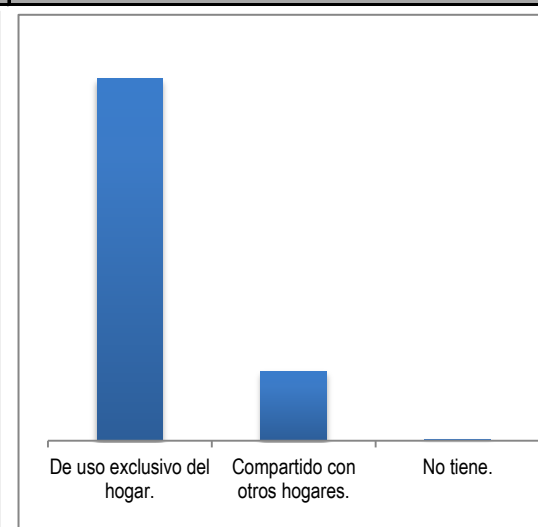


Arriendo	Propia pagando	Propia pagada	Otra condición	1	2	3	4	0
35086	3003	17252	8498	61788	963	751	117	220

Dónde se encuentra el sanitario que usan las personas de este hogar.

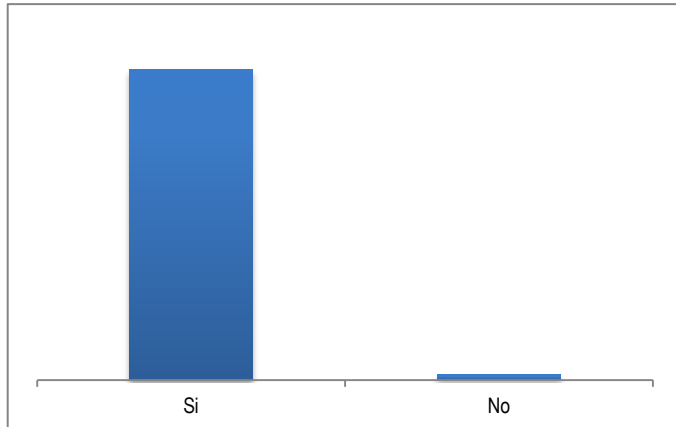
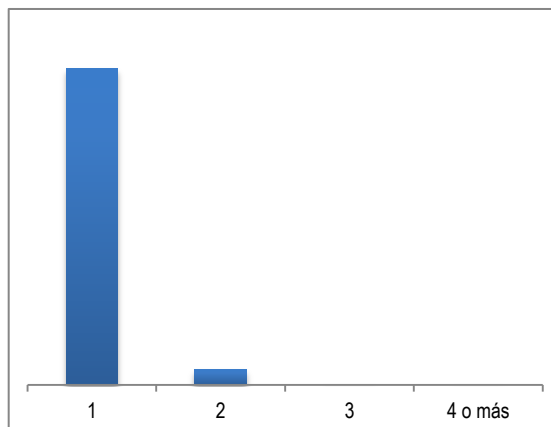


El servicio sanitario es:



Dentro de la unidad de vivienda.	59656	De uso exclusivo del hogar.	53349
Fuera de la unidad de vivienda.	3960	Compartido con otros hogares.	10268
No tiene.	223	No tiene.	222


Cuántos sanitarios tiene este hogar. Tiene ducha o regadera conectada a acueducto.



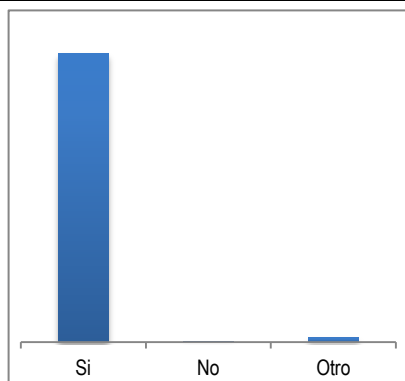
1	2	3	4 o más	Si	62743
60472	2977	135	19	No	1096

El agua para consumo la obtienen principalmente de:

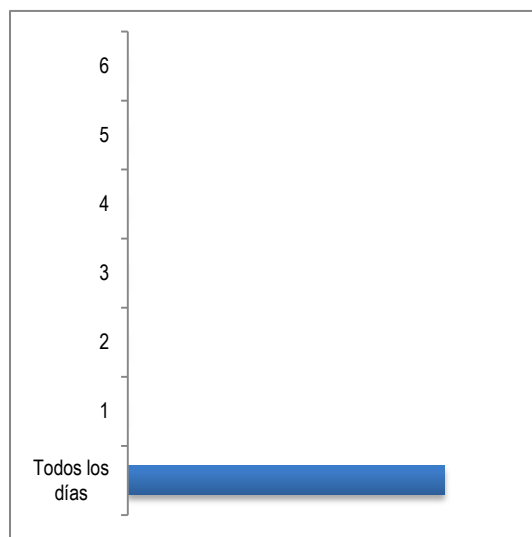
Acueducto.	62885
Pozo con bomba.	107
Pozo sin bomba, jagüey.	13
Agua lluvia.	47
Río, quebrada, manantial, nacimiento.	77
Pila pública.	5
Carrotanque.	0
Aguatero.	5
Donación.	700

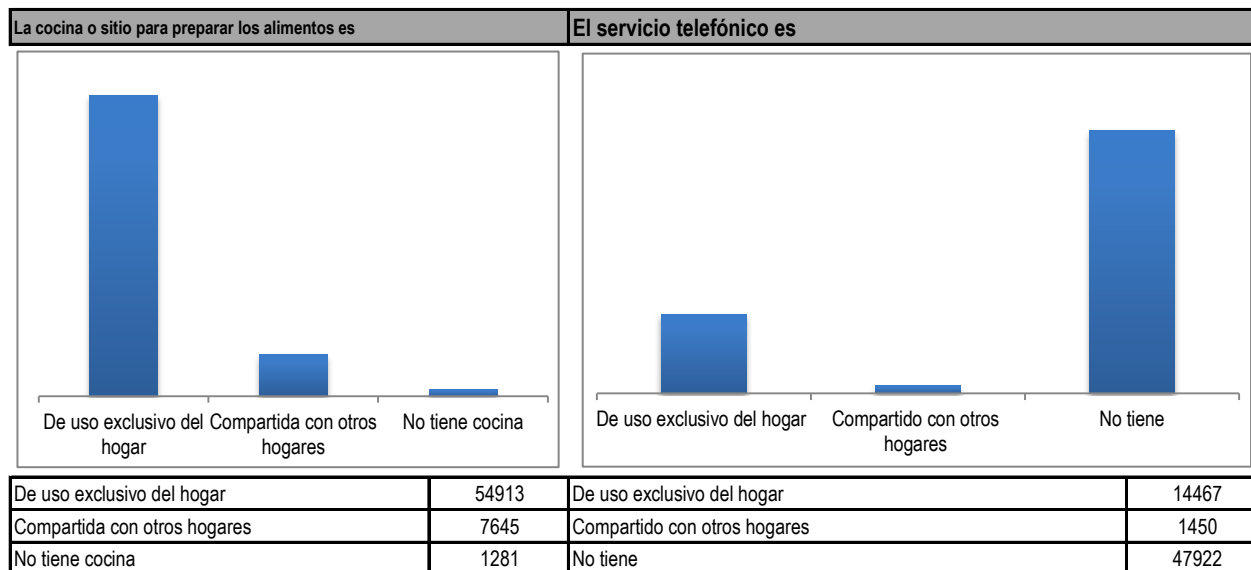
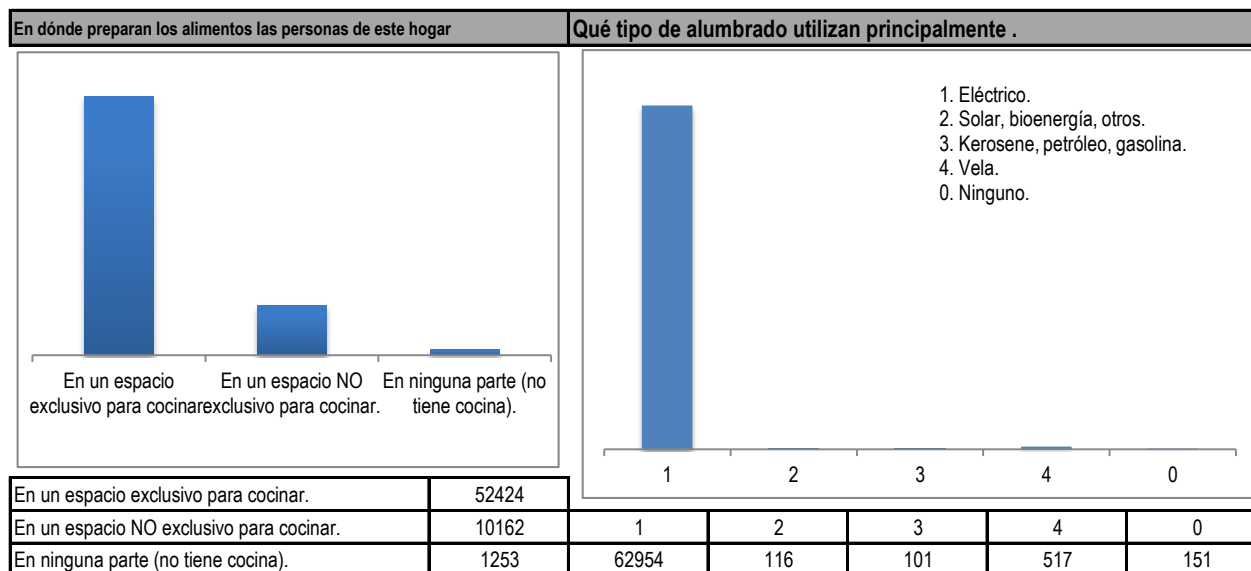
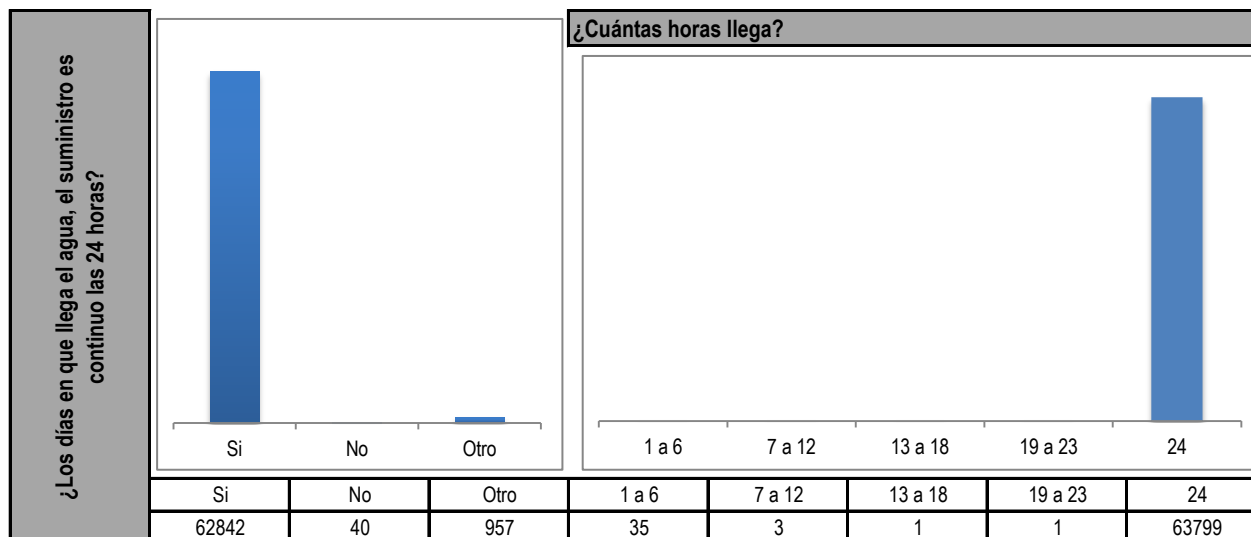


¿El agua llega al hogar los siete días de la semana?

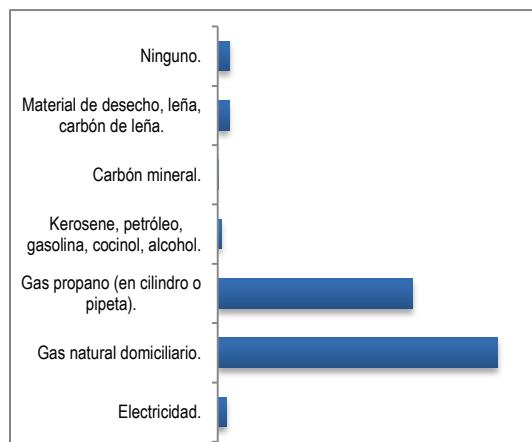


¿Cuántos días llega?	
Todos los días	63824
1	4
2	2
3	0
4	1
5	4
6	4

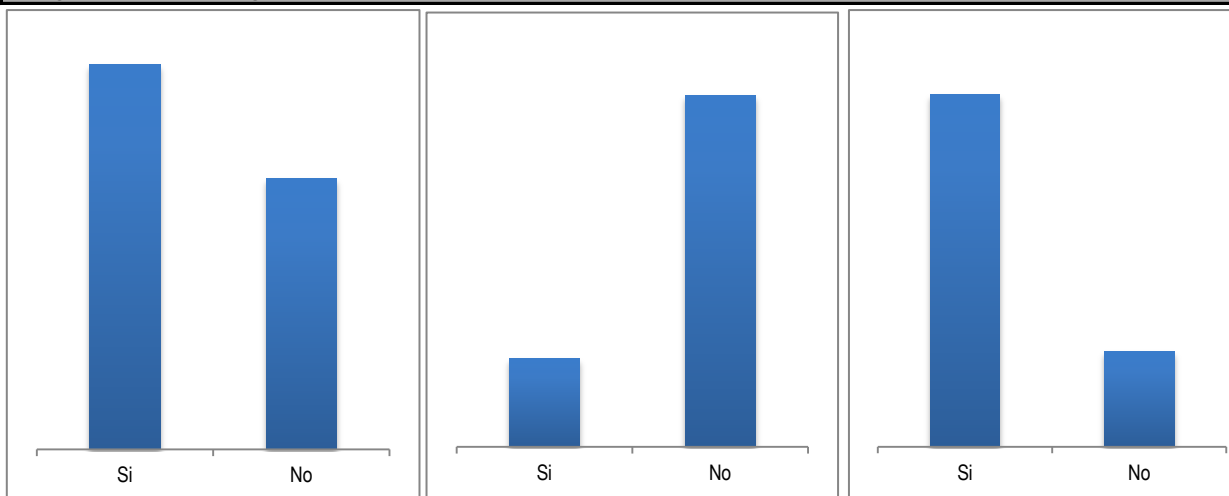




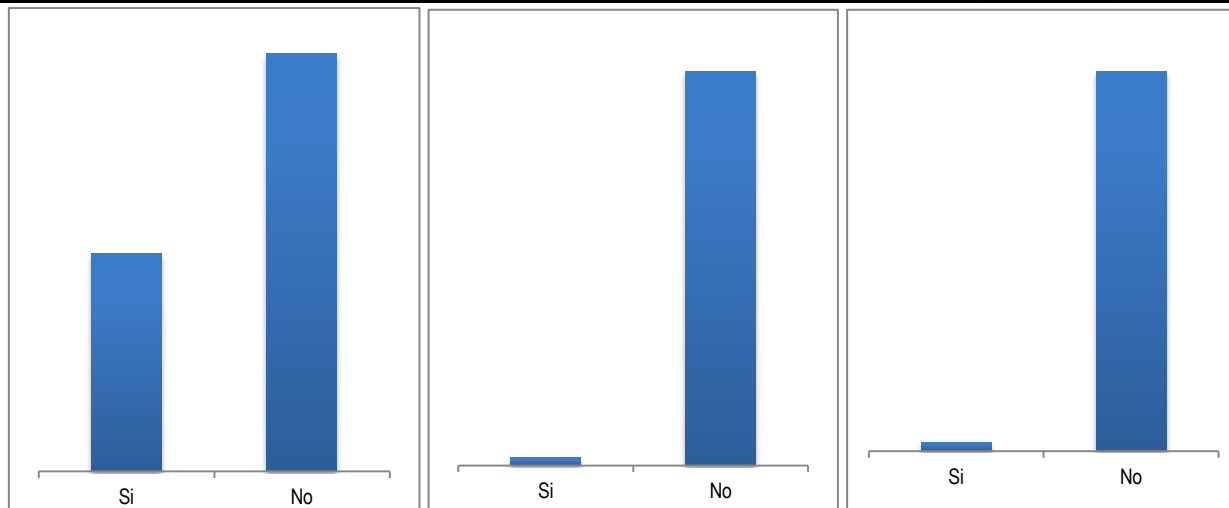
Cuál combustible o fuente de energía utilizan principalmente para cocinar	
Electricidad.	1101
Gas natural domiciliario.	34989
Gas propano (en cilindro o pipeta).	24311
Kerosene, petróleo, gasolina, cocinol, alcohol.	501
Carbón mineral.	22
Material de desecho, leña, carbón de leña.	1417
Ninguno.	1498



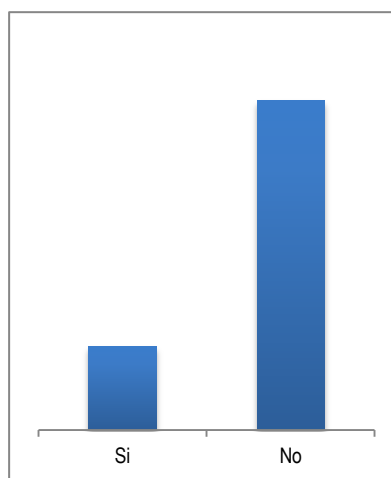
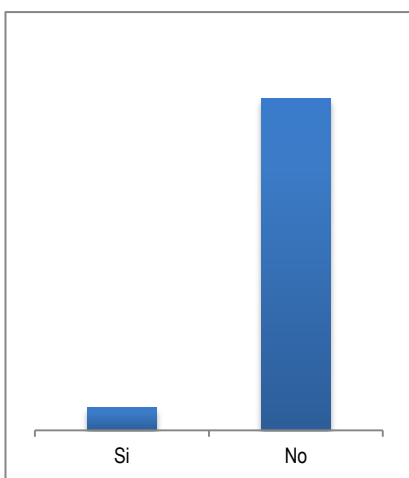
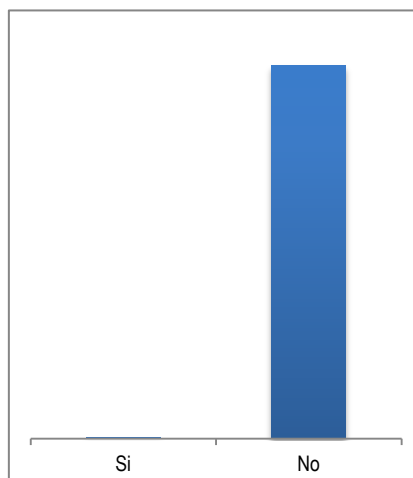
El hogar cuenta con los siguientes bienes o servicios



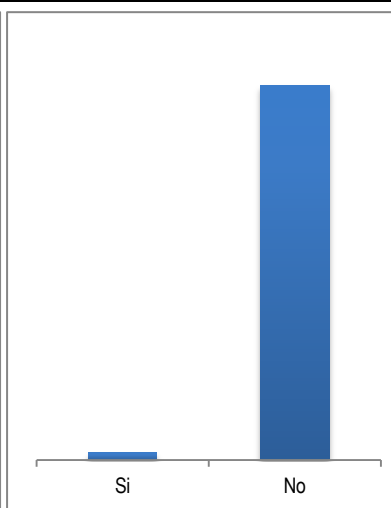
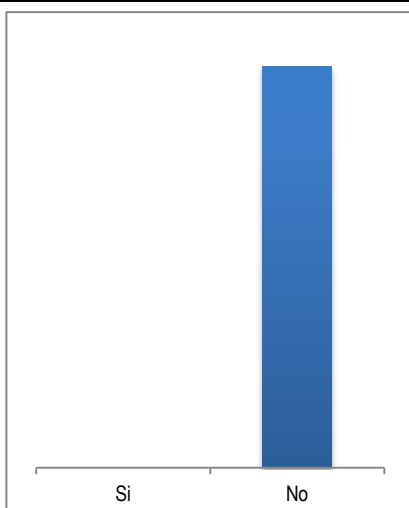
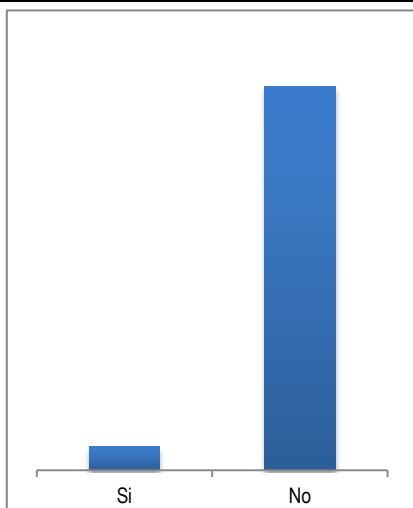
Nevera o enfriador.	Si	No	Lavadora.	Si	No	Televisor.	Si	No
	37493	26346		12845	50994		50242	13597



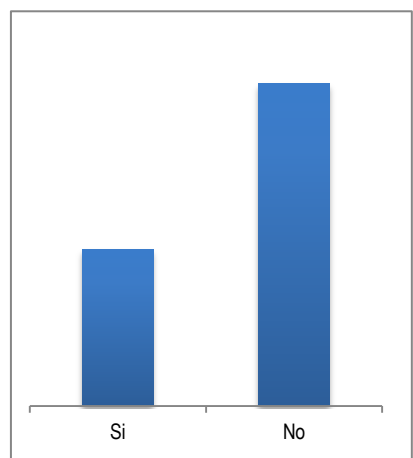
Servicio de televisión por cable o parabólica.	Si	No	Calentador de agua o ducha eléctrica.	Si	No	Horno microondas.	Si	No
	21861	41978		1185	62654		1445	62394



Aire acondicionado.	Si	No	Computador.	Si	No	Equipo de sonido.	Si	No
	177	63662		4051	59788		12984	50855



Motocicleta para uso del hogar.	Si	No	Tractor para uso del hogar.	Si	No	Automóvil para uso del hogar.	Si	No
	3773	60066		80	63759		1225	62614



En salud está afiliado a:

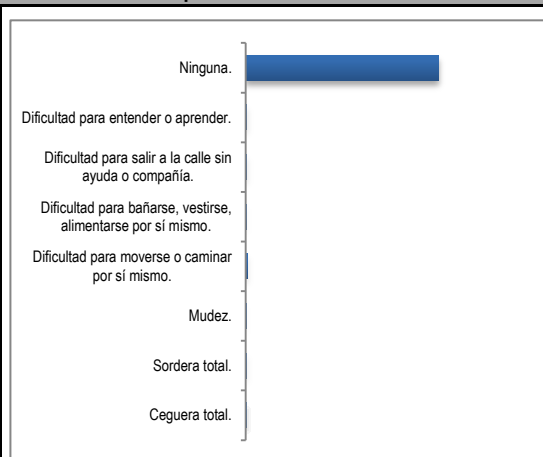
1. Instituto de Seguros Sociales, ISS (Nueva EPS).
2. Regímenes especiales (Fuerzas Militares, Policía Nacional, Universidad Nacional, Ecopetrol, Magisterio).
3. EPS Contributiva DISTINTA a 1 o 2.
4. EPS subsidiada (ARS, Administradora de Régimen Subsidiado).

En salud está afiliado a:	1	2	3	4	0
	6503	4224	32876	75945	77942

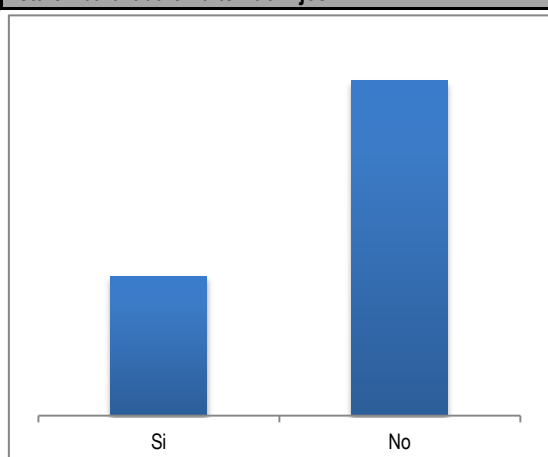
Bienes raíces.	Si	No	1	2	3	4	0
	20858	42981	6503	4224	32876	75945	77942

Por enfermedad, accidente o nacimiento tiene alguna de las siguientes condiciones de forma permanente

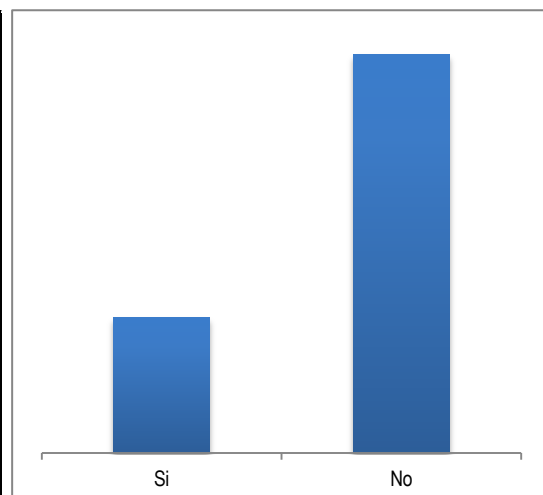
Ceguera total.	286
Sordera total.	856
Mudez.	115
Dificultad para moverse o caminar por sí mismo.	1350
Dificultad para bañarse, vestirse, alimentarse por sí mismo.	398
Dificultad para salir a la calle sin ayuda o compañía.	1105
Dificultad para entender o aprender.	1198
Ninguna.	192182



Está embarazada o ha tenido hijos.



Asiste a centro educativo.

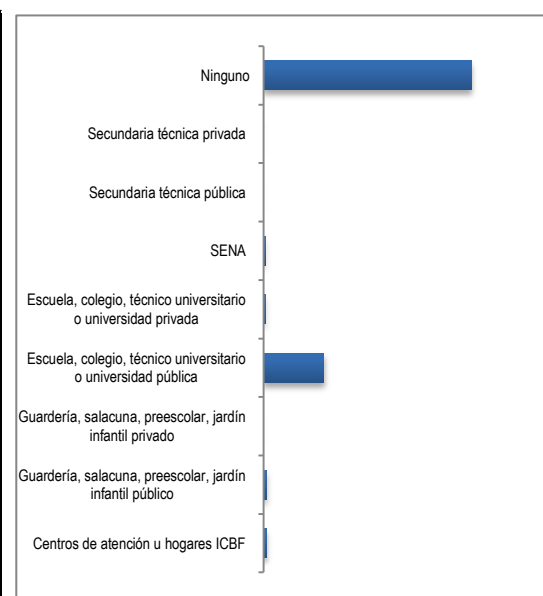


Si	58032	No	139458
----	-------	----	--------

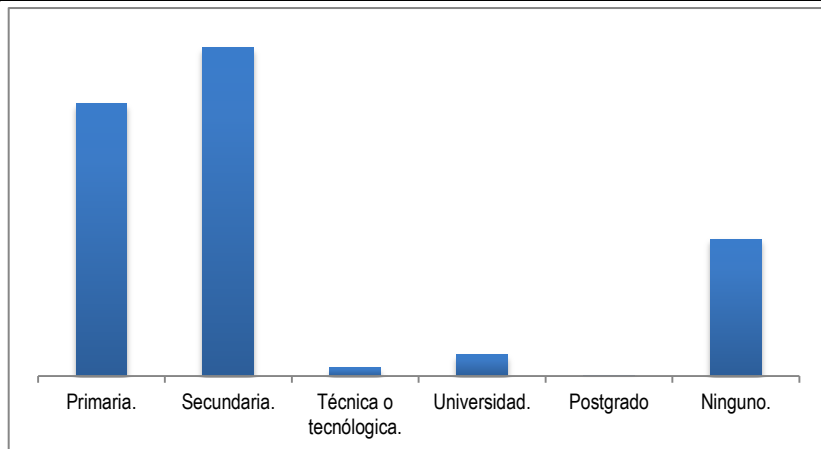
Si	50123	No	147367
----	-------	----	--------

Tipo de establecimiento

Centros de atención u hogares ICBF	2023
Guardería, salacuna, preescolar, jardín infantil público	2388
Guardería, salacuna, preescolar, jardín infantil privado	181
Escuela, colegio, técnico universitario o universidad pública	42797
Escuela, colegio, técnico universitario o universidad privada	1459
SENA	1222
Secundaria técnica pública	48
Secundaria técnica privada	5
Ninguno	147367

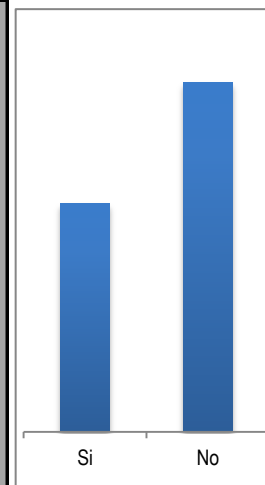


Nivel educativo alcanzado.



Primaria.	Secundaria.	Técnica o tecnológica.	Universidad.	Postgrado	Ninguno.
70017	84410	2227	5436	193	35207

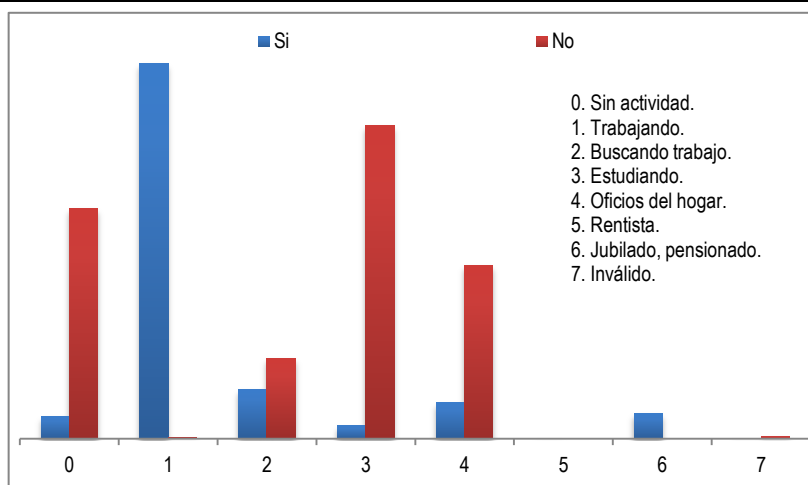
Percibe ingresos (laborales, arriendos, subsidios, transferencias, en especie)



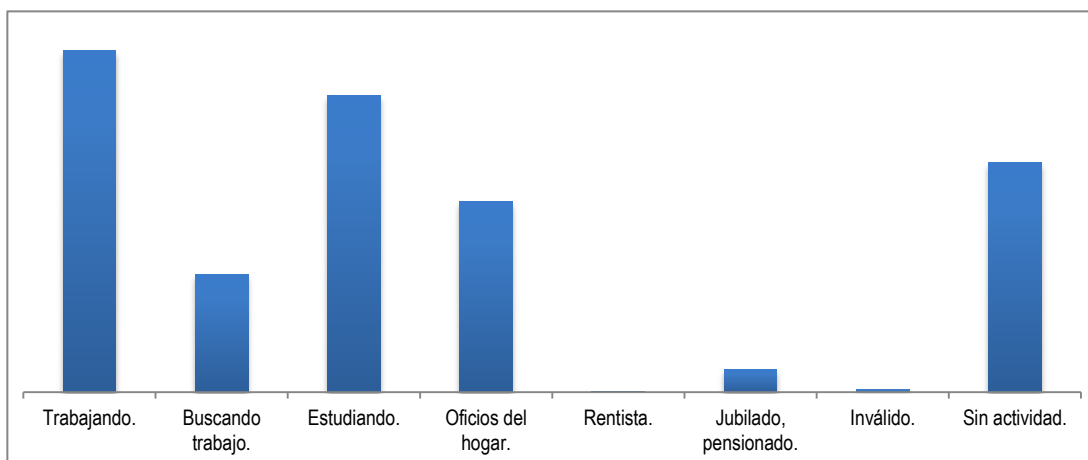
Si	No
78043	119447

Percibe ingresos (laborales, arriendos, subsidios, transferencias, en especie)

	Si	No
0	3355	34323
1	56020	162
2	7371	11927
3	1993	46738
4	5382	25925
5	68	0
6	3747	0
7	107	372

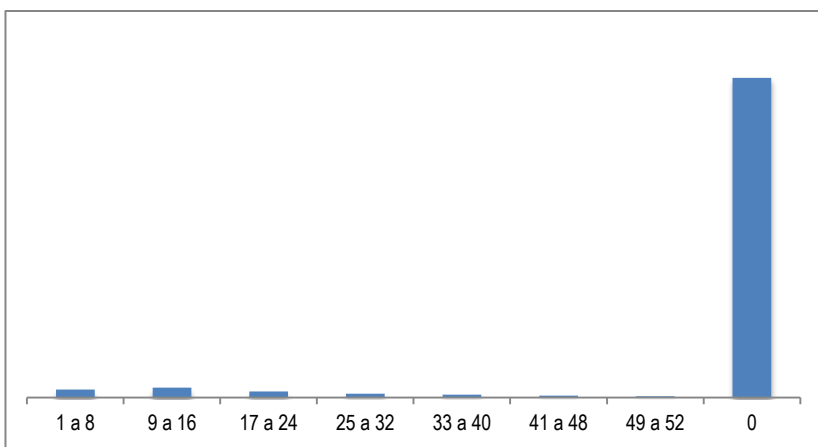


Actividad en el último mes

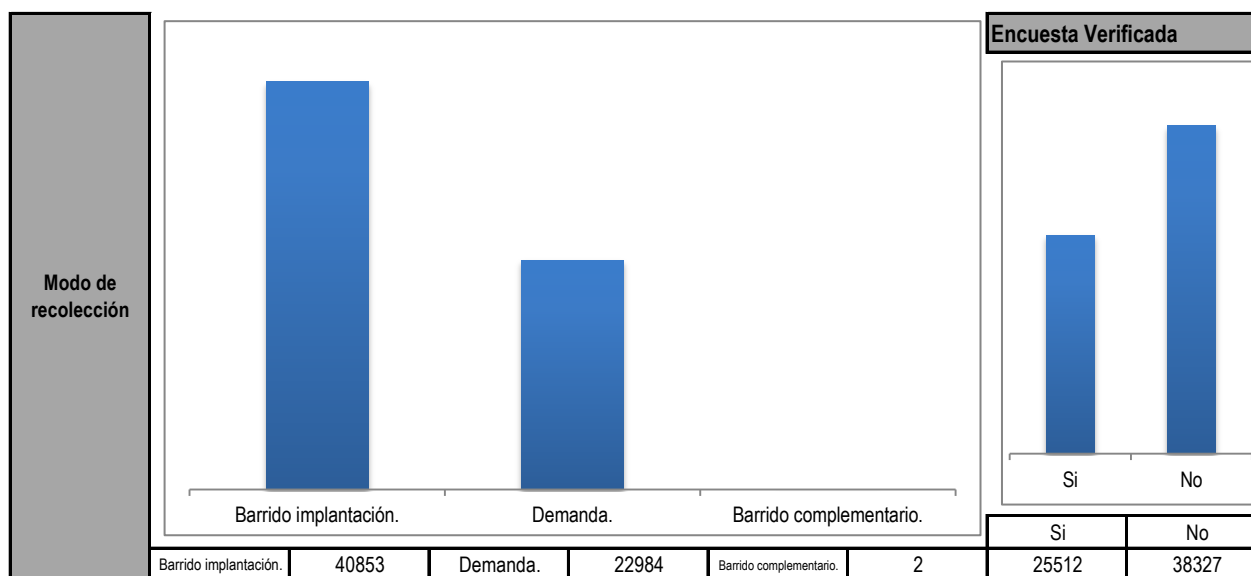


Trabajando.	Buscando trabajo.	Estudiando.	Oficios del hogar.	Rentista.	Jubilado, pensionado.	Inválido.	Sin actividad.
56182	19298	48731	31307	68	3747	479	37678

Cuántas semanas lleva buscando trabajo.	1 a 8	4515
	9 a 16	5504
	17 a 24	3426
	25 a 32	2194
	33 a 40	1744
	41 a 48	1107
	49 a 52	808
	0	178192



CONTROL DE TRABAJO



Informante calificado referido en la Encuesta	
Jefe.	48668
Cónyuge o compañera (o).	13199
Hijos.	1227
Nietos.	438
Padres.	179
Hermanos.	80
Yerno o nuera.	29
Abuelos.	13
Suegros.	1
Tios.	2
Sobrinos.	2
Primos.	0
Cuñados.	1

