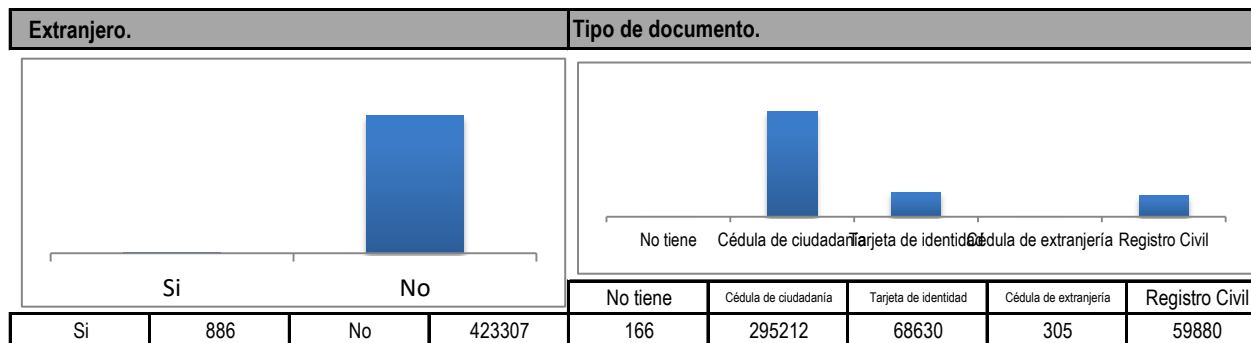
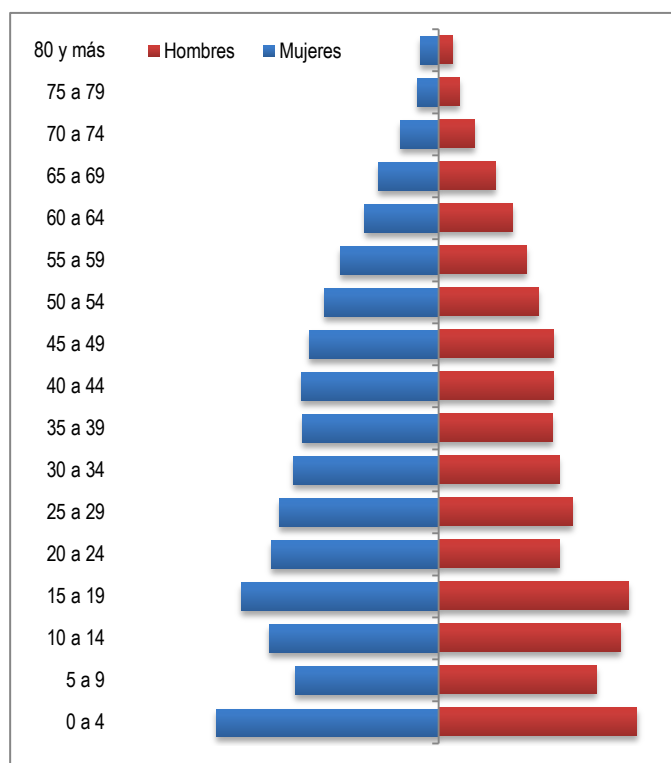
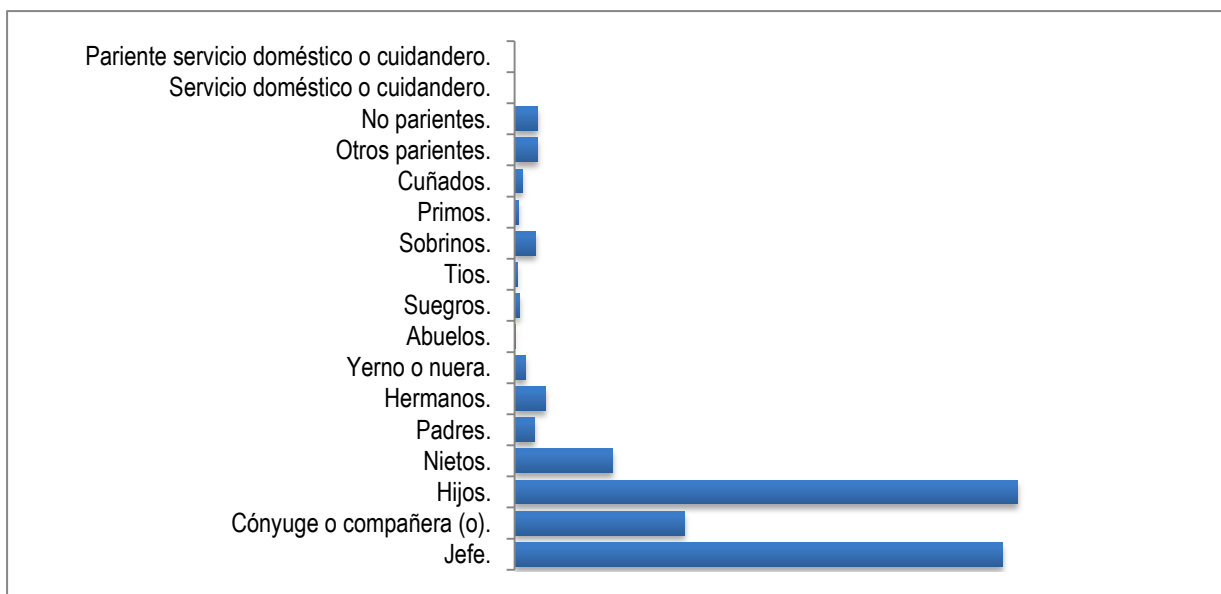


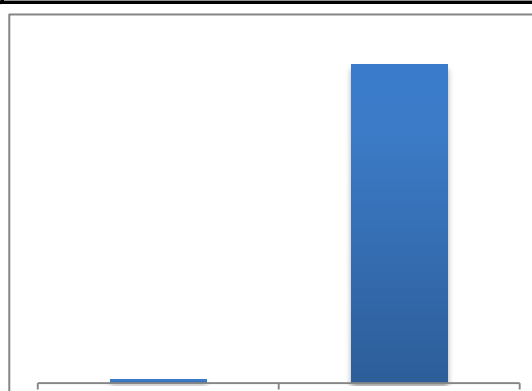
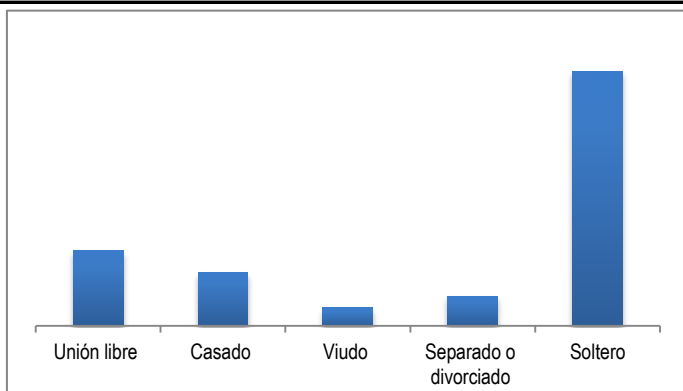
Edad.			
Rango de edad	Mujeres	Hombres	Total
0 a 4	23907	21355	45262
5 a 9	15459	16977	32436
10 a 14	18245	19550	37795
15 a 19	21224	20428	41652
20 a 24	17981	12998	30979
25 a 29	17095	14362	31457
30 a 34	15643	12973	28616
35 a 39	14679	12232	26911
40 a 44	14819	12319	27138
45 a 49	13905	12420	26325
50 a 54	12305	10746	23051
55 a 59	10558	9425	19983
60 a 64	7944	8006	15950
65 a 69	6469	6120	12589
70 a 74	4118	3873	7991
75 a 79	2275	2275	4550
80 y más	1945	1543	3488





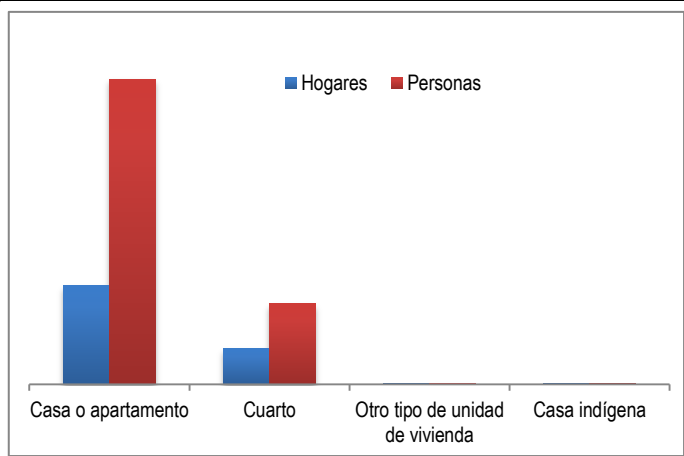
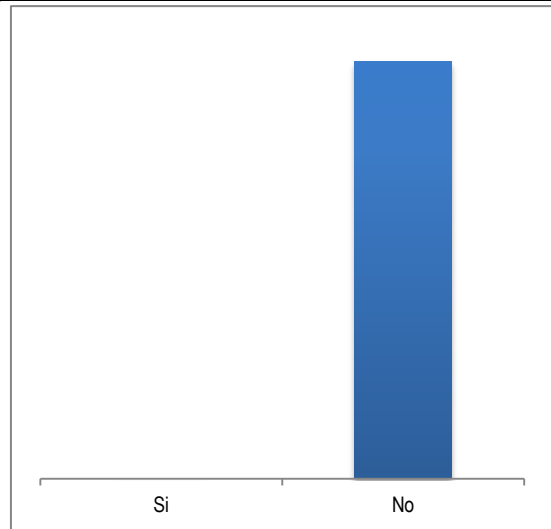
Parentesco con el jefe del hogar.	
Jefe.	146970
Cónyuge o compañera (o).	51187
Hijos.	151444
Nietos.	29581
Padres.	5960
Hermanos.	9322
Yerno o nuera.	3335
Abuelos.	284
Suegros.	1541
Tíos.	779
Sobrinos.	6289
Primos.	1254
Cuñados.	2263
Otros parientes.	6939
No parientes.	7016
Servicio doméstico o cuidadero.	25
Pariente servicio doméstico o cuidadero.	4

Estado Civil.	Trabaja al interior de este hogar como servicio doméstico o cuidadero.
---------------	--



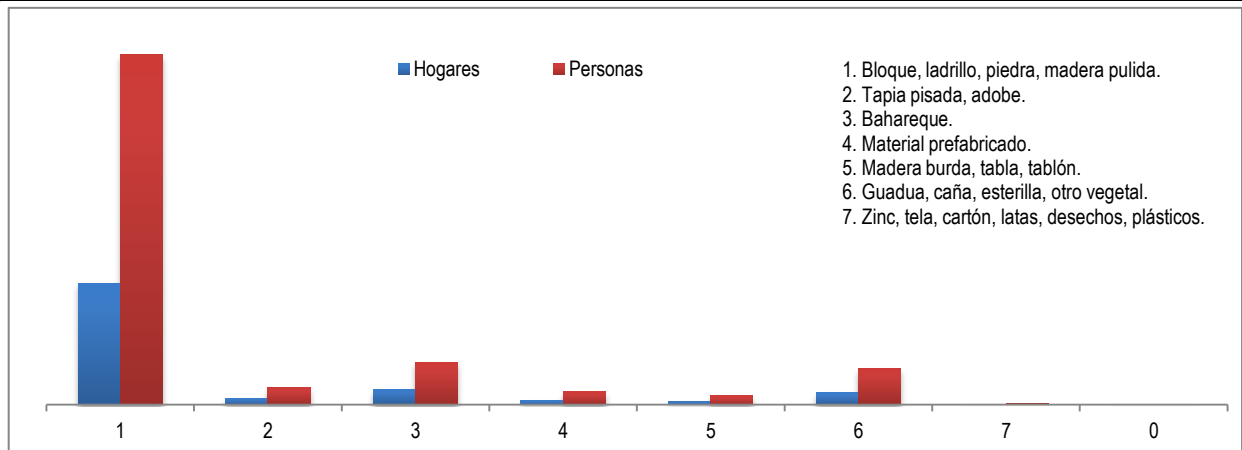
Unión libre	Casado	Viudo	Separado o divorciado	Soltero	Si	No
73950	52573	17987	29284	250399	4580	419613

**Paga a otro miembro del hogar arriendo y alimentación. Tipo de unidad de vivienda.**



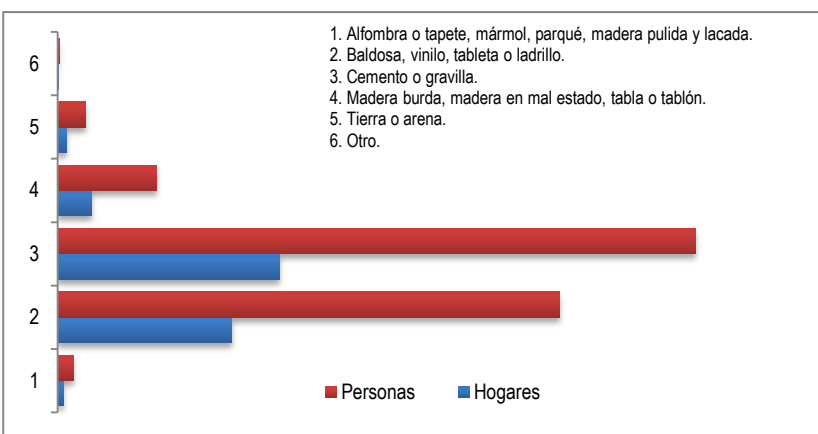
	Casa o apartamento	Cuarto	Otro tipo de unidad de vivienda	Casa indígena
Hogares	107939	38670	313	48
Personas	334834	88246	950	163

**Material predominante de las paredes exteriores.**

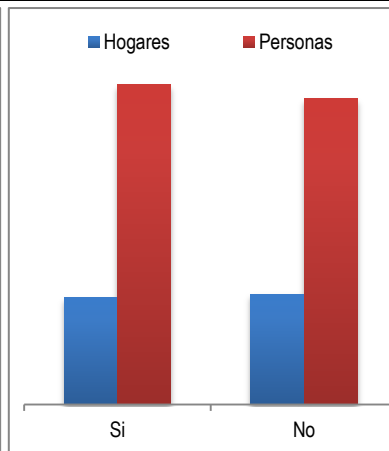
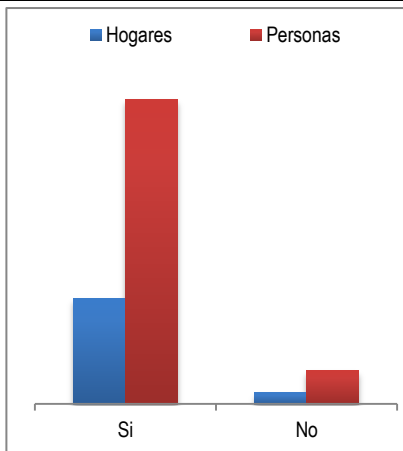
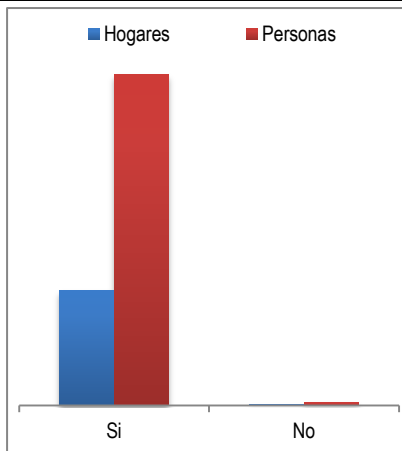


	1	2	3	4	5	6	7	0
Hogares	110101	5975	13748	3624	2568	10619	327	8
Personas	316985	15802	38461	11629	8066	32490	746	14

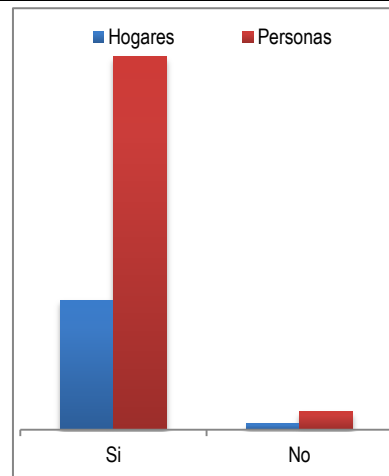
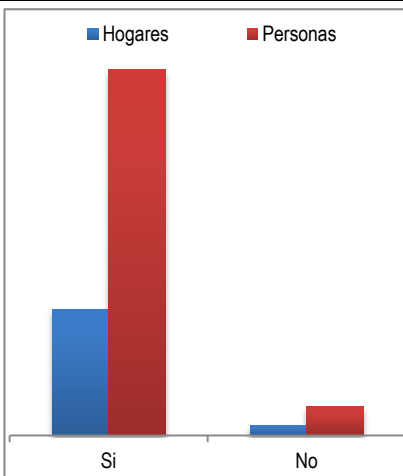
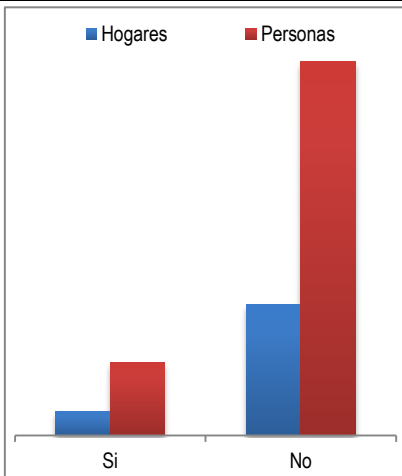
Material predominante de los pisos.	Hogares	Personas
1	1867	5156
2	57369	165864
3	73268	210763
4	11218	32570
5	3055	9224
6	193	616



La unidad de vivienda cuenta con servicios públicos de:

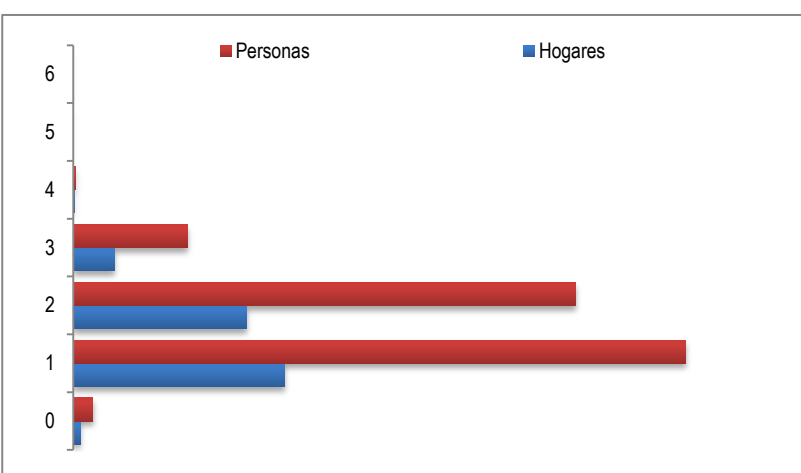


Servicio	Si	No	Servicio	Si	No	Servicio	Si	No
Energía Eléctrica	Si	No	Alcantarillado	Si	No	Gas natural domiciliario	Si	No
Hogares	145485	1485	Hogares	132616	14354	Hogares	72224	74746
Personas	419841	4352	Personas	382364	41829	Personas	216794	207399



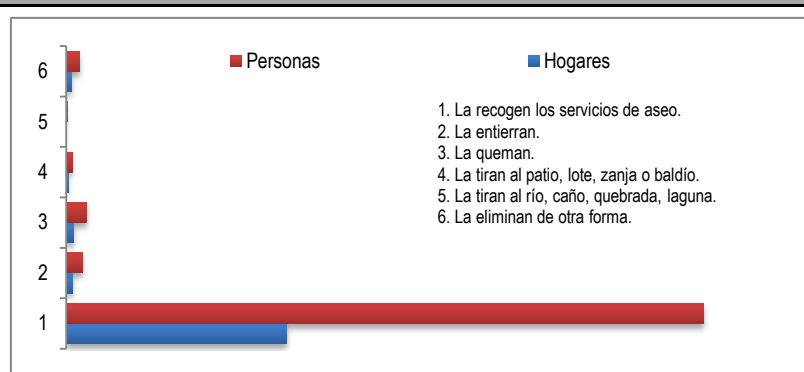
Servicio	Si	No	Servicio	Si	No	Servicio	Si	No
Teléfono	Si	No	Recolección de basura	Si	No	Acueducto	Si	No
Hogares	22547	124423	Hogares	135760	11210	Hogares	140553	6417
Personas	68890	355303	Personas	392702	31491	Personas	404551	19642

Estrato	Hogares	Personas
0	2360	6682
1	71557	207550
2	58715	170339
3	13950	38709
4	351	822
5	27	60
6	10	31

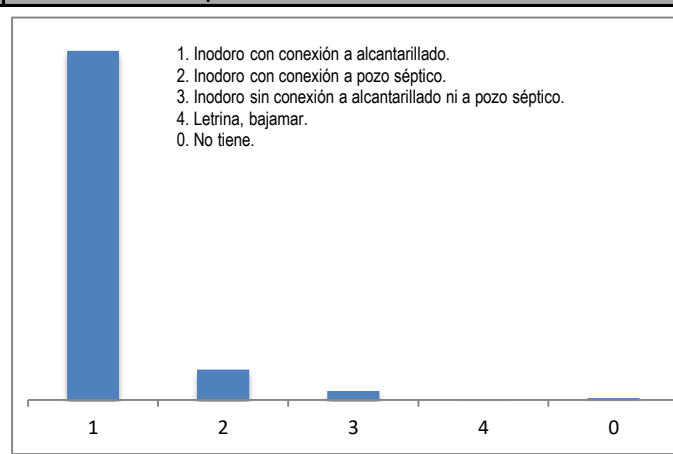
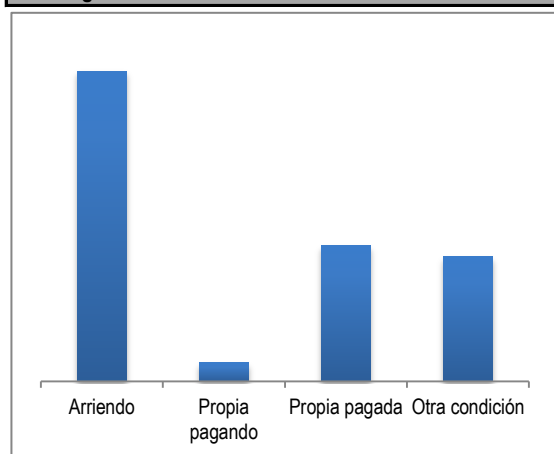


**Cómo eliminan principalmente la basura en esta unidad de vivienda .**

	Hogares	Personas
1	134747	389800
2	3638	10133
3	4315	12459
4	1133	3475
5	144	478
6	2993	7848

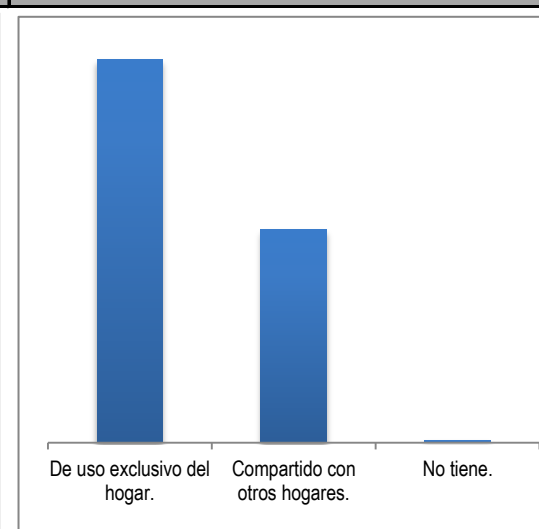
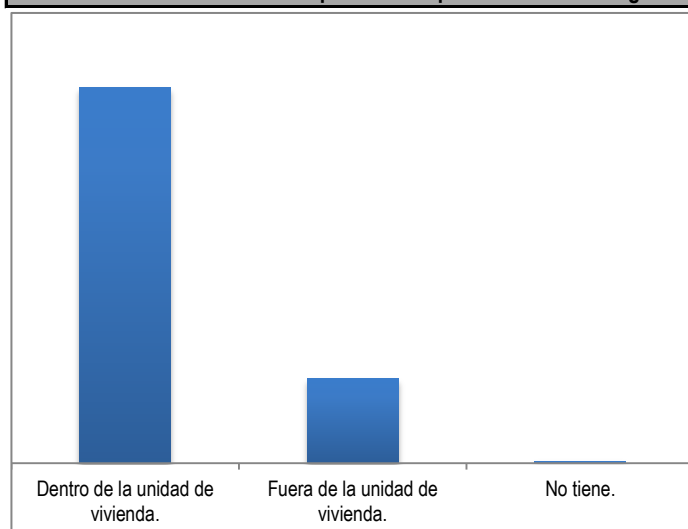


**Este hogar vive en: El servicio sanitario que utilizan es:**

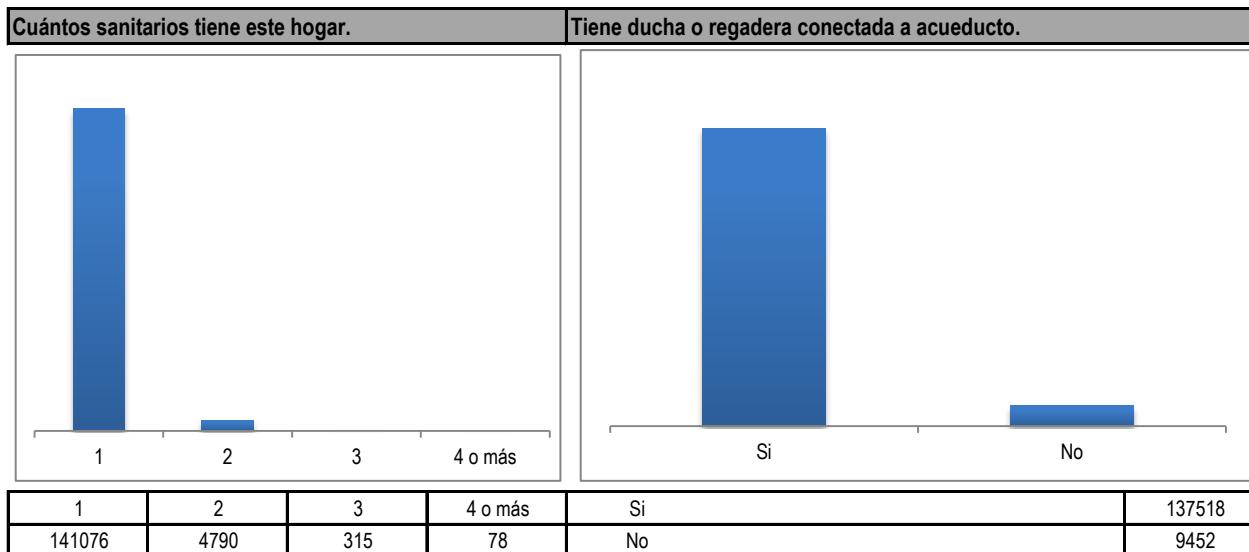


Arriendo	Propia pagando	Propia pagada	Otra condición	1	2	3	4	0
77403	4622	33802	31143	131291	11372	3292	361	654

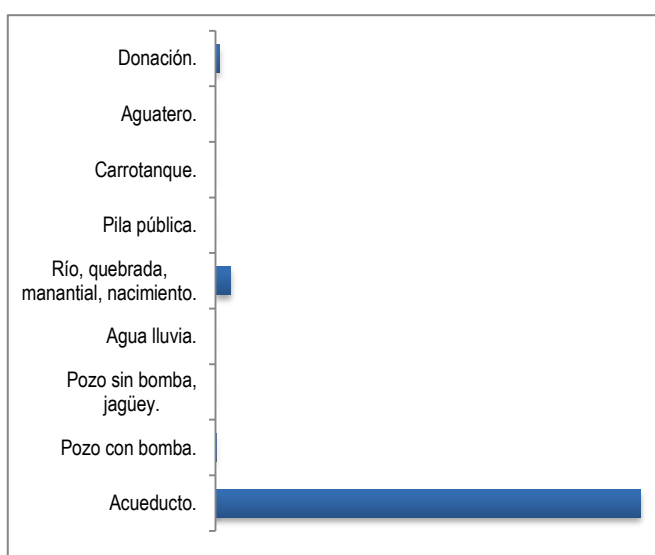
**Dónde se encuentra el sanitario que usan las personas de este hogar. El servicio sanitario es:**



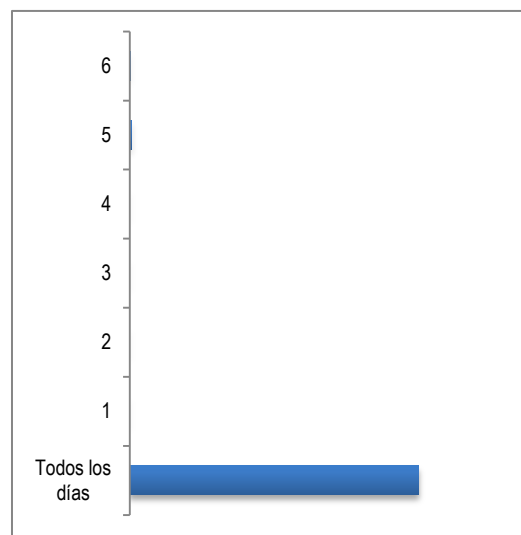
Dentro de la unidad de vivienda.	119391	De uso exclusivo del hogar.	94065
Fuera de la unidad de vivienda.	26912	Compartido con otros hogares.	52246
No tiene.	667	No tiene.	659

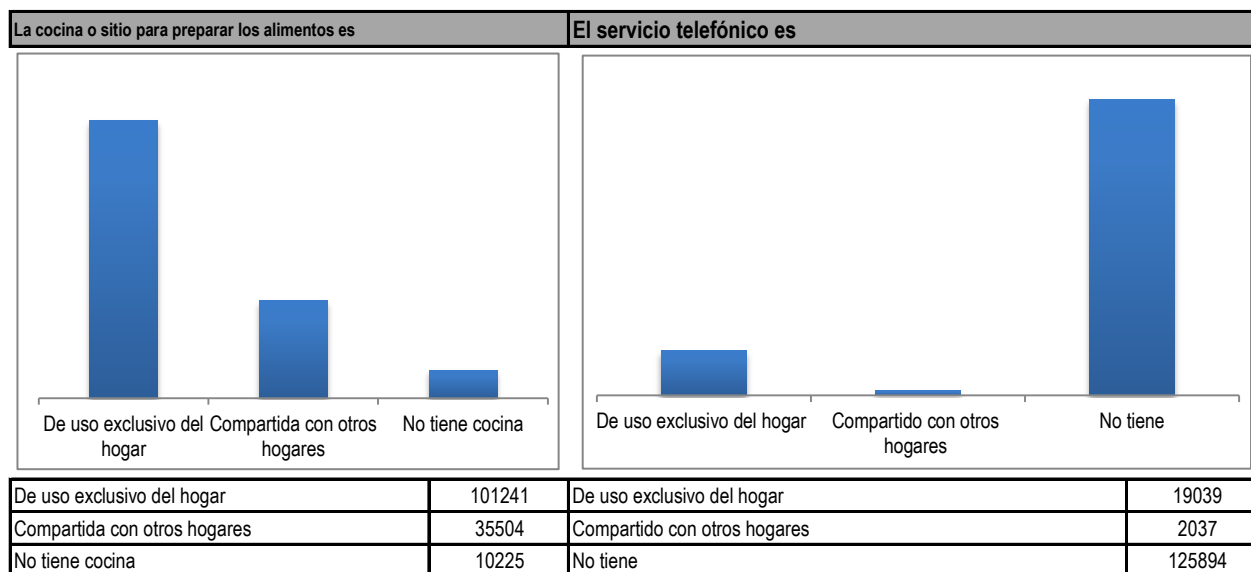
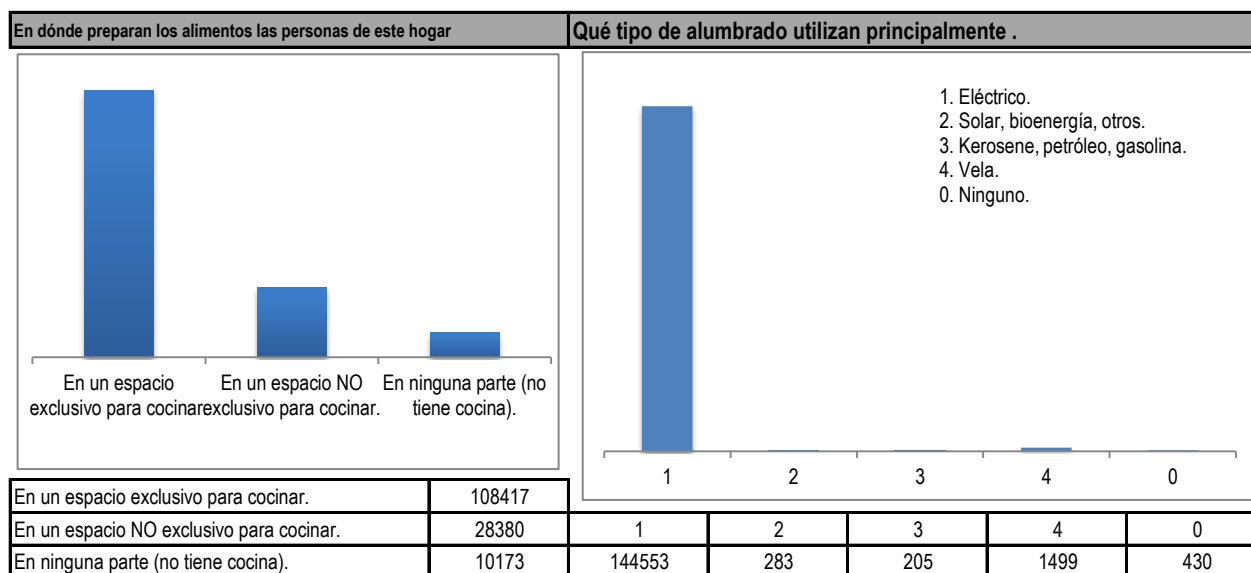
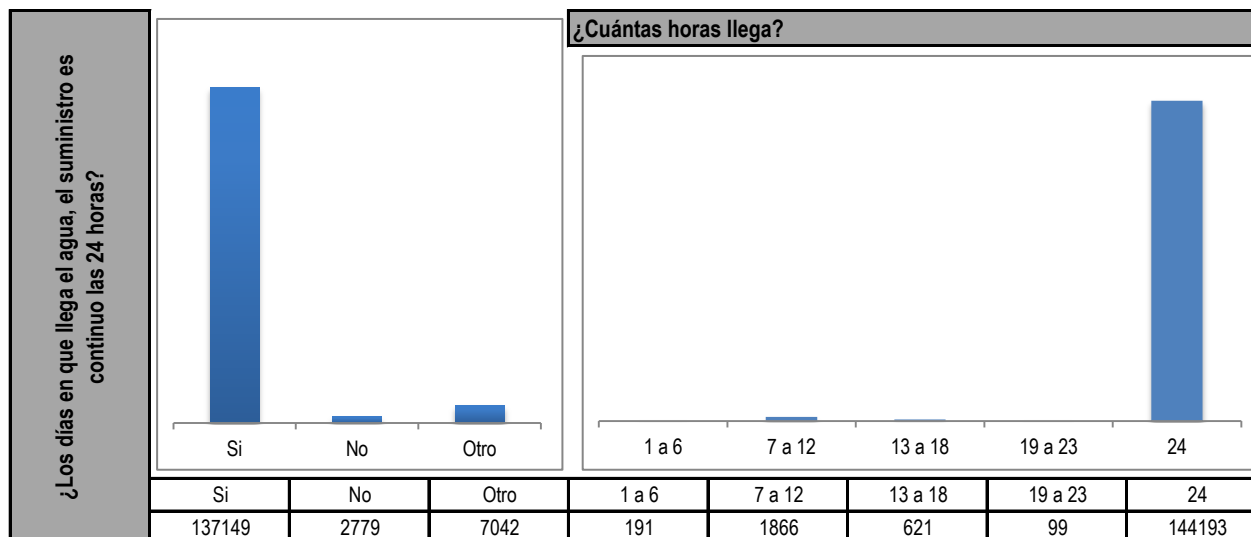


El agua para consumo la obtienen principalmente de:	
Acueducto.	139952
Pozo con bomba.	325
Pozo sin bomba, jagüey.	77
Agua lluvia.	91
Río, quebrada, manantial, nacimiento.	5073
Pila pública.	146
Carrotanque.	2
Aguatero.	66
Donación.	1238

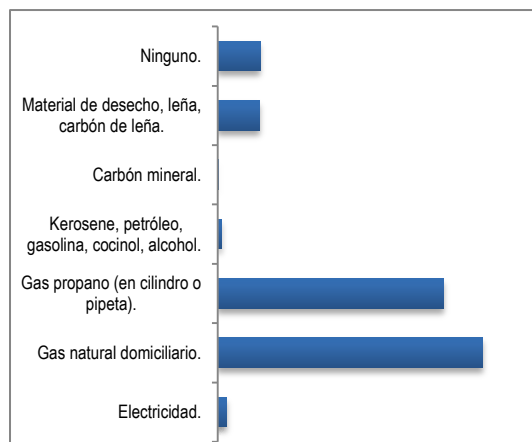


¿El agua llega al hogar los siete días de la semana?			¿Cuántos días llega?	
Si	No	Otro	Todos los días	145414
138380	1559	7031	1	32
			2	109
			3	178
			4	175
			5	765
			6	297

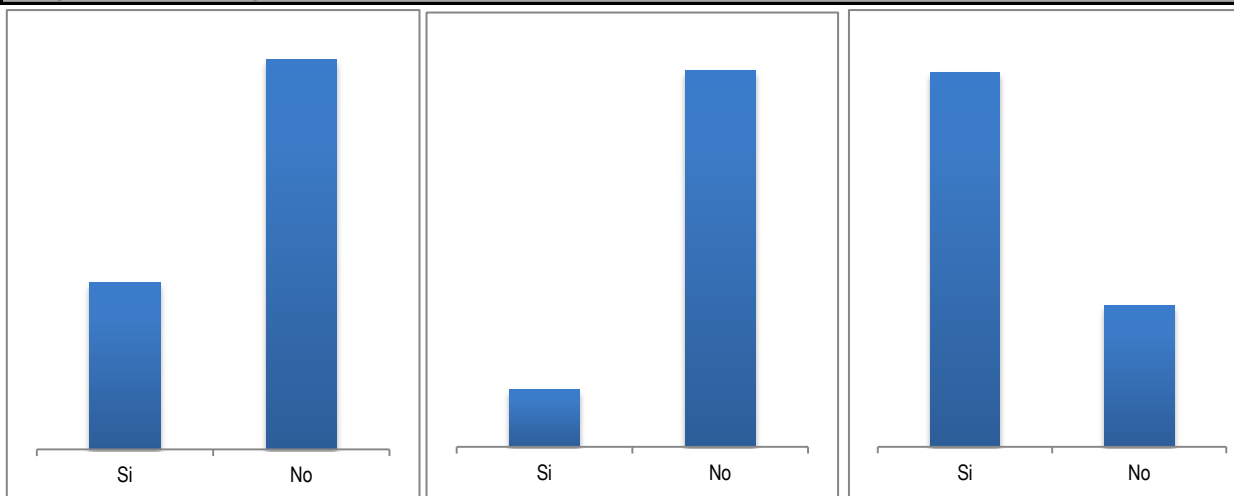




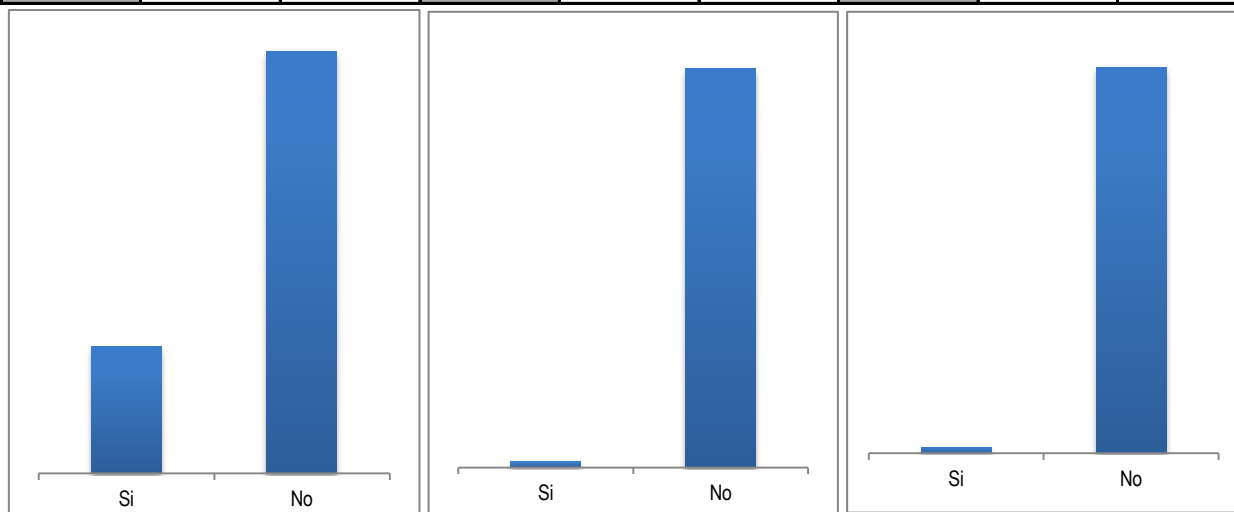
Cuál combustible o fuente de energía utilizan principalmente para cocinar	
Electricidad.	2316
Gas natural domiciliario.	66214
Gas propano (en cilindro o pipeta).	56448
Kerosene, petróleo, gasolina, cocinol, alcohol.	913
Carbón mineral.	66
Material de desecho, leña, carbón de leña.	10419
Ninguno.	10594



**El hogar cuenta con los siguientes bienes o servicios**

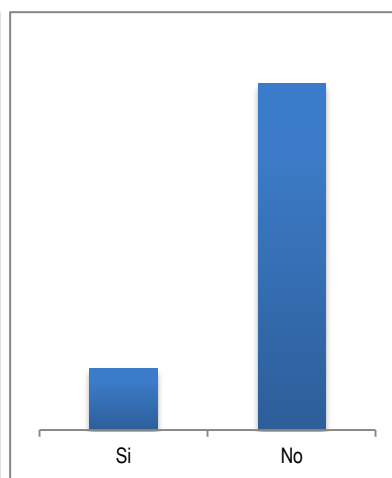
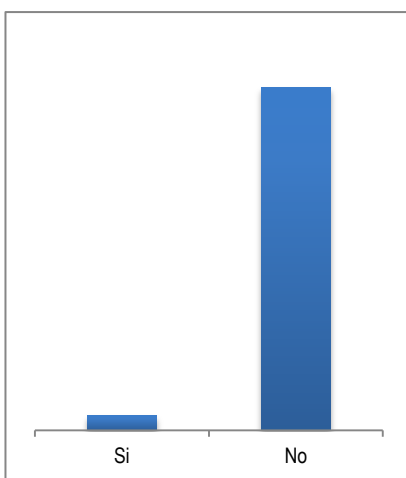
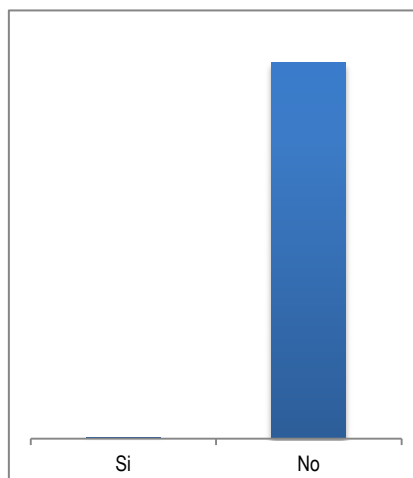


Nevera o enfriador.	Si	No	Lavadora.	Si	No	Televisor.	Si	No
	69679	77291		19491	127479		106695	40275

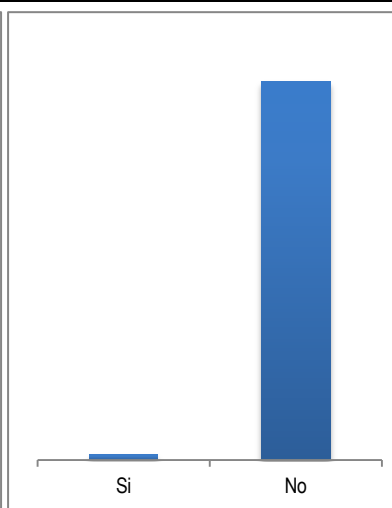
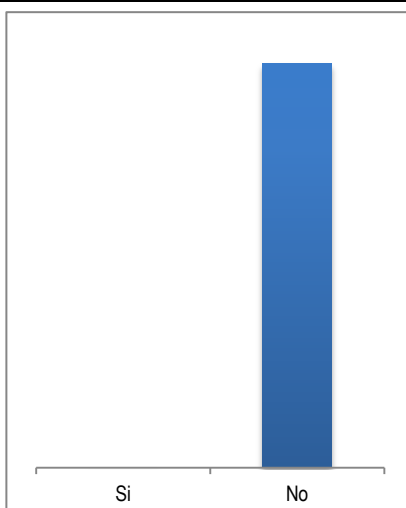
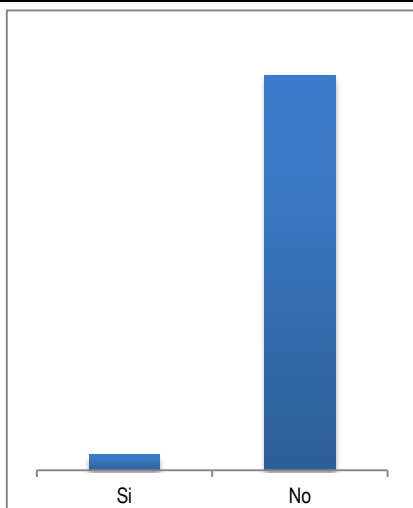


Servicio de televisión por cable o parabólica.	Si	No	Calentador de agua o ducha eléctrica.	Si	No	Horno microondas.	Si	No
	33981	112989		2116	144854		2216	144754

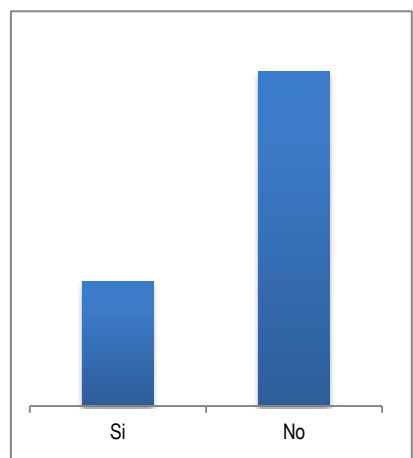




Aire acondicionado.	Si	No	Computador.	Si	No	Equipo de sonido.	Si	No
	298	146672		6061	140909		22089	124881



Motocicleta para uso del hogar.	Si	No	Tractor para uso del hogar.	Si	No	Automóvil para uso del hogar.	Si	No
	5531	141439		156	146814		2155	144815



**En salud está afiliado a:**

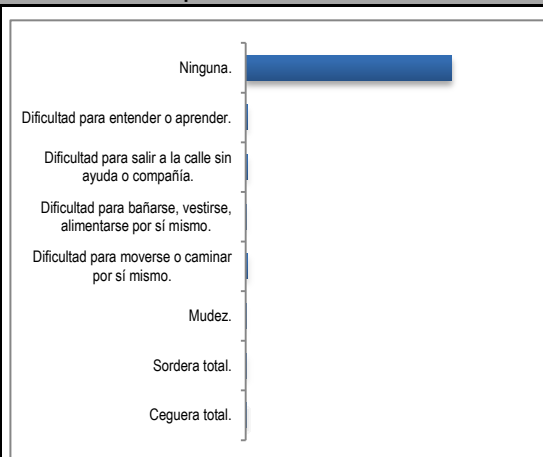
1. Instituto de Seguros Sociales, ISS (Nueva EPS).
2. Regímenes especiales (Fuerzas Militares, Policía Nacional, Universidad Nacional, Ecopetrol, Magisterio).
3. EPS Contributiva DISTINTA a 1 o 2.
4. EPS subsidiada (ARS, Administradora de Régimen Subsidiado).

En salud está afiliado a:	1	2	3	4	0
	11346	6943	55606	208600	141698

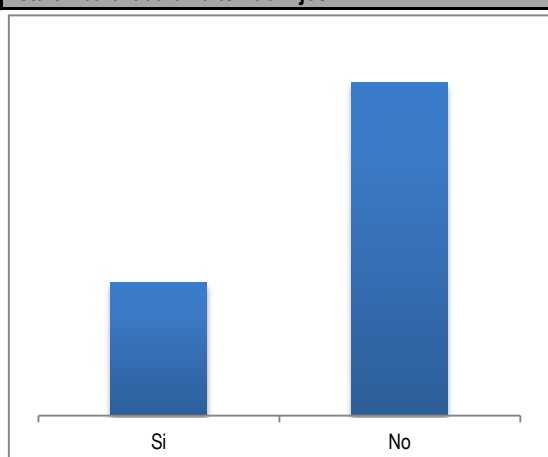
Bienes raíces.	Si	No	1	2	3	4	0
	40028	106942	11346	6943	55606	208600	141698

**Por enfermedad, accidente o nacimiento tiene alguna de las siguientes condiciones de forma permanente**

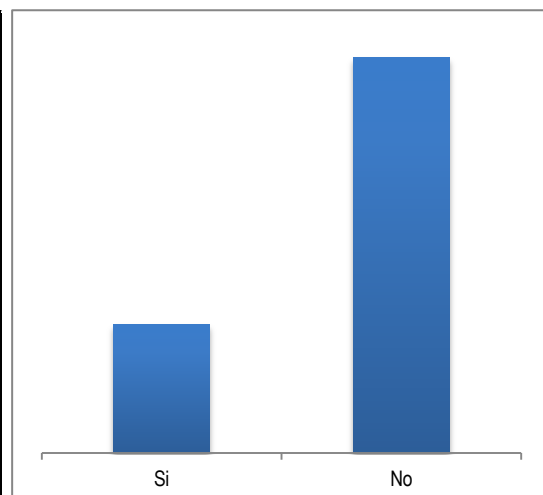
Ceguera total.	630
Sordera total.	2277
Mudez.	298
Dificultad para moverse o caminar por sí mismo.	3567
Dificultad para bañarse, vestirse, alimentarse por sí mismo.	1021
Dificultad para salir a la calle sin ayuda o compañía.	2933
Dificultad para entender o aprender.	3000
Ninguna.	410467



**Está embarazada o ha tenido hijos.**



**Asiste a centro educativo.**

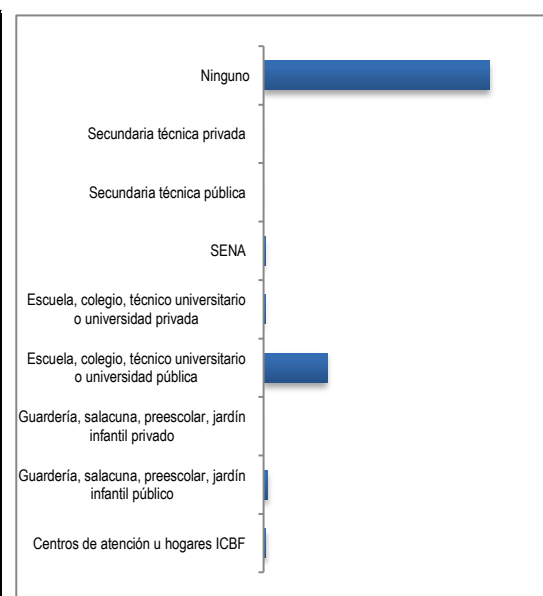


Si	121471	No	302722
----	--------	----	--------

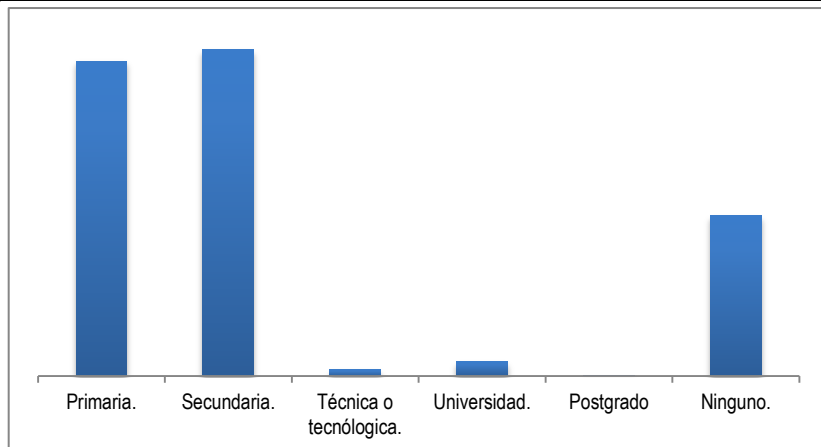
Si	104081	No	320112
----	--------	----	--------

**Tipo de establecimiento**

Centros de atención u hogares ICBF	2974
Guardería, salacuna, preescolar, jardín infantil público	6199
Guardería, salacuna, preescolar, jardín infantil privado	333
Escuela, colegio, técnico universitario o universidad pública	89912
Escuela, colegio, técnico universitario o universidad privada	2106
SENA	2439
Secundaria técnica pública	101
Secundaria técnica privada	16
Ninguno	320113

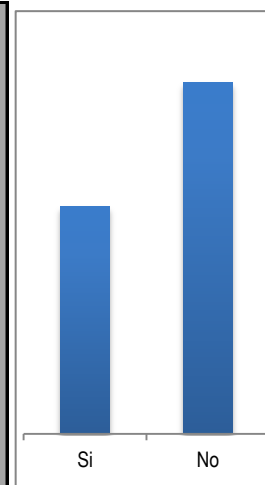


**Nivel educativo alcanzado.**



Primaria.	Secundaria.	Técnica o tecnológica.	Universidad.	Postgrado	Ninguno.
161931	168036	3573	7665	406	82582

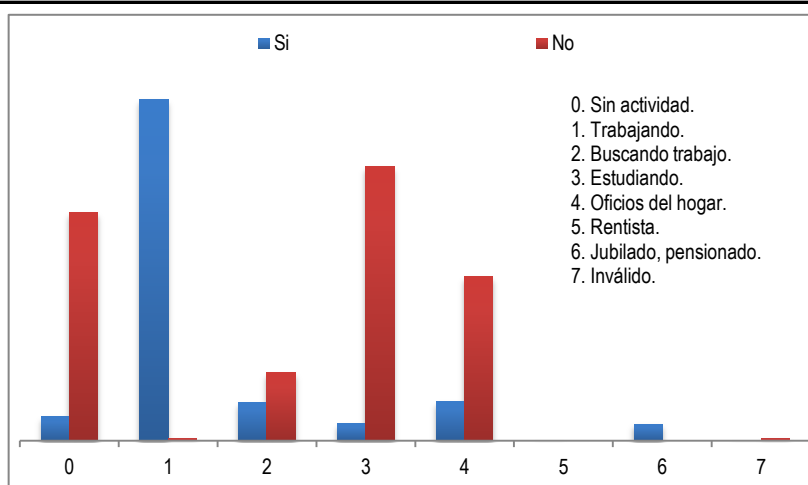
**Percibe ingresos (laborales, arriendos, subsidios, transferencias, en especie)**



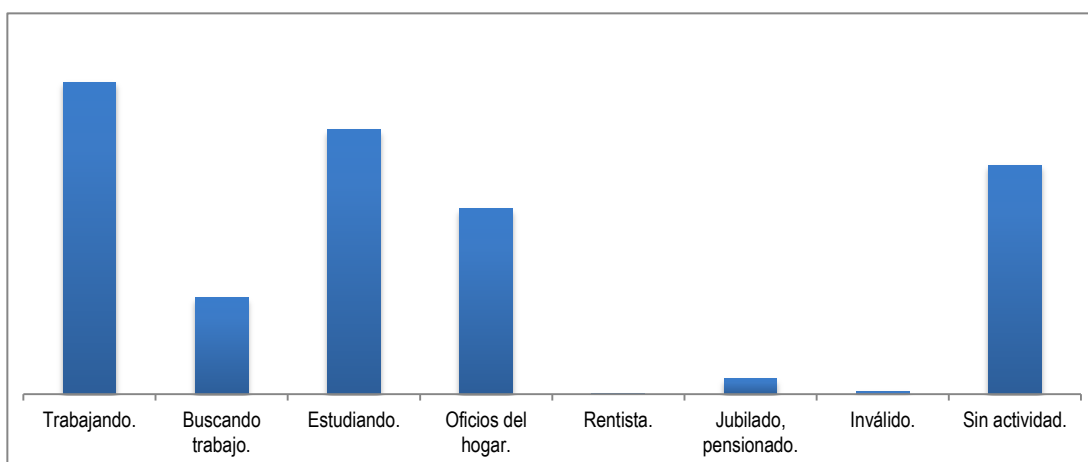
Si	No
166738	257455

**Percibe ingresos (laborales, arriendos, subsidios, transferencias, en especie)**

	Si	No
0	8416	79463
1	118954	776
2	13448	23722
3	5934	95462
4	13748	57289
5	249	0
6	5784	0
7	205	743

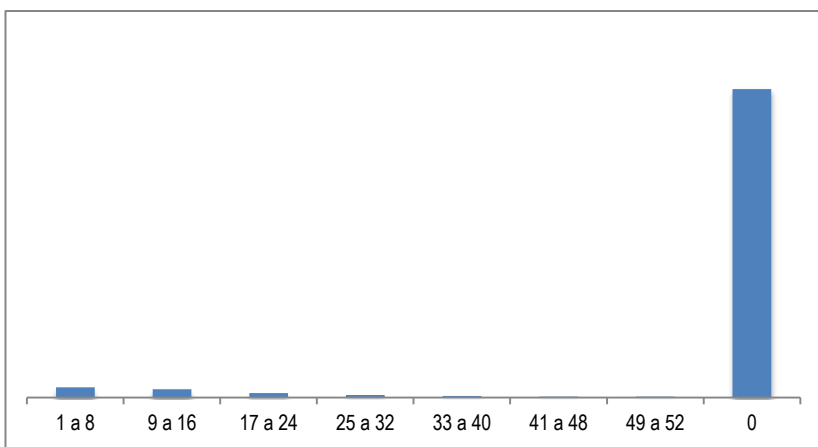


**Actividad en el último mes**

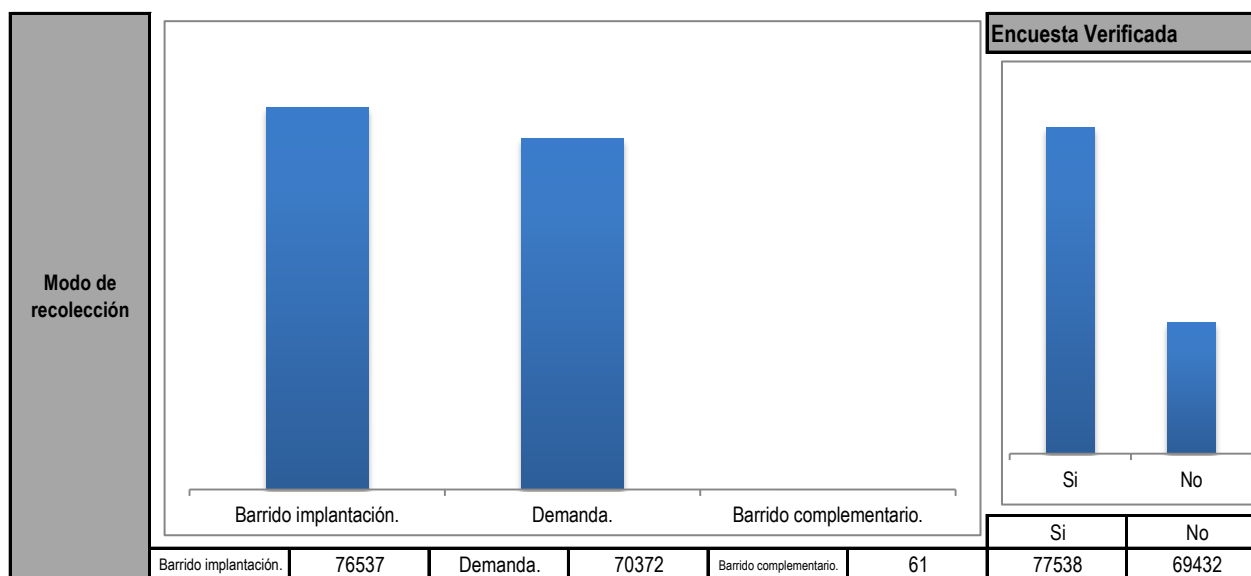


Trabajando.	Buscando trabajo.	Estudiando.	Oficios del hogar.	Rentista.	Jubilado, pensionado.	Inválido.	Sin actividad.
119730	37170	101396	71037	249	5784	948	87879

<b>Cuántas semanas lleva buscando trabajo.</b>	1 a 8	13083
	9 a 16	10613
	17 a 24	5568
	25 a 32	3221
	33 a 40	2102
	41 a 48	1383
	49 a 52	1195
	0	387028



**CONTROL DE TRABAJO**



Informante calificado referido en la Encuesta	
Jefe.	118239
Cónyuge o compañera (o).	25417
Hijos.	2139
Nietos.	700
Padres.	290
Hermanos.	110
Yerno o nuera.	48
Abuelos.	17
Suegros.	4
Tios.	2
Sobrinos.	2
Primos.	0
Cuñados.	2

