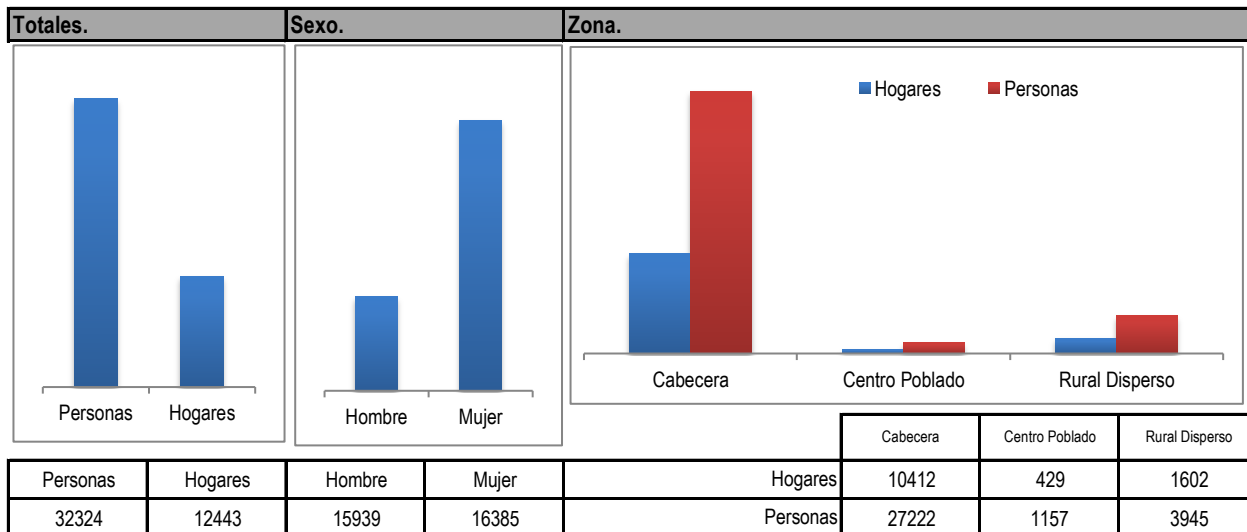




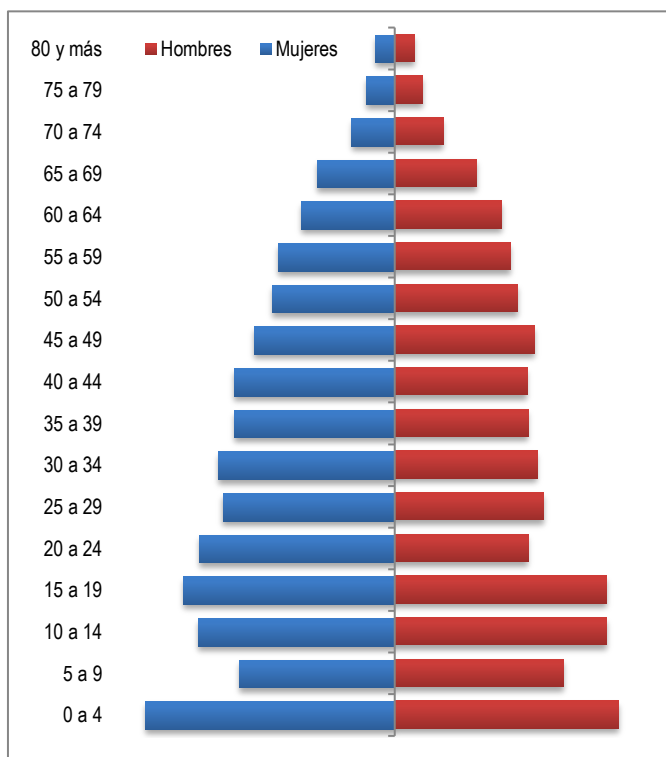
Sistema de Identificación de Potenciales Beneficiarios de Programas Sociales



GOBERNACIÓN DEL QUINDÍO - SECRETARÍA DE PLANEACIÓN  
FICHA ESTADÍSTICA MUNICIPAL (QUIMBAYA) - CORTE ABRIL 2018



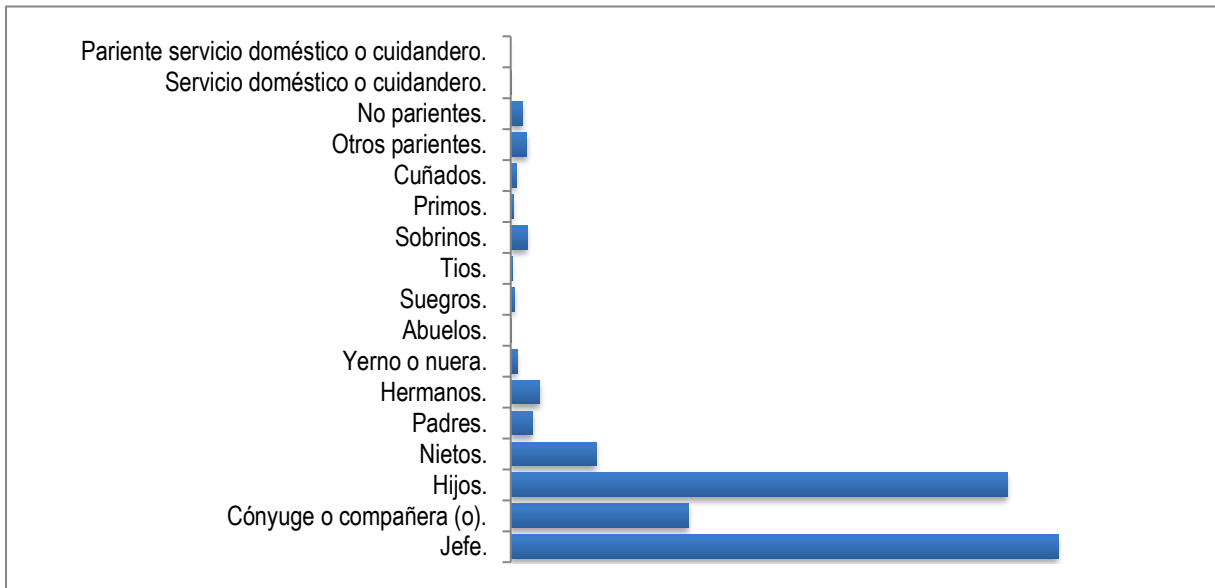
Edad.			
Rango de edad	Mujeres	Hombres	Total
0 a 4	1765	1586	3351
5 a 9	1097	1193	2290
10 a 14	1390	1500	2890
15 a 19	1493	1498	2991
20 a 24	1381	944	2325
25 a 29	1215	1054	2269
30 a 34	1249	1009	2258
35 a 39	1135	946	2081
40 a 44	1134	937	2071
45 a 49	994	992	1986
50 a 54	864	869	1733
55 a 59	820	822	1642
60 a 64	659	757	1416
65 a 69	544	582	1126
70 a 74	303	346	649
75 a 79	197	197	394
80 y más	138	139	277



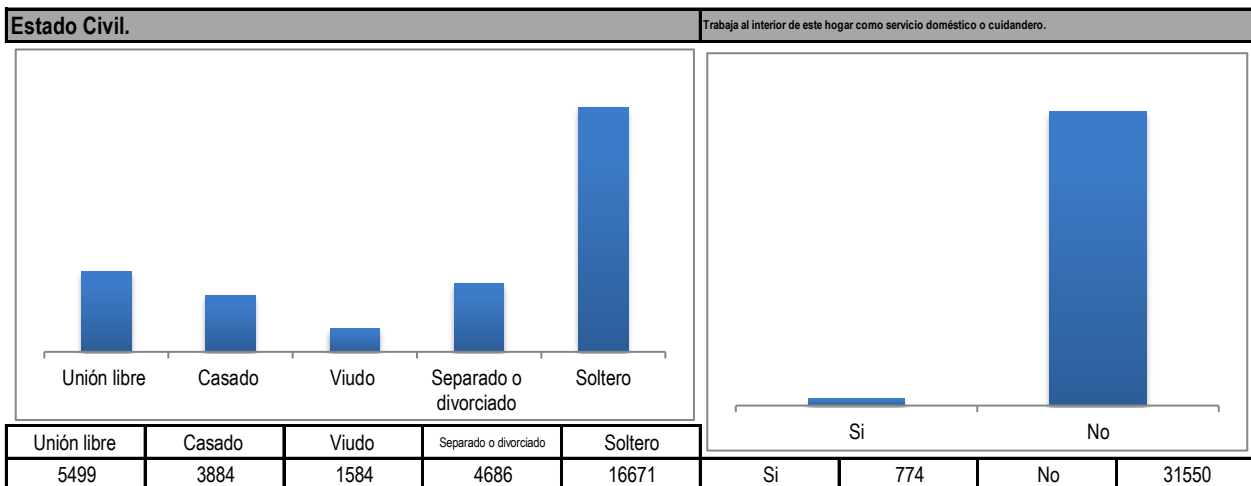
Extranjero.		Tipo de documento.				
Si	No	No tiene	Cédula de ciudadanía	Tarjeta de identidad	Cédula de extranjería	Registro Civil
85	32239	16	22958	4914	20	4416



**GOBERNACIÓN DEL QUINDÍO - SECRETARÍA DE PLANEACIÓN**  
**FICHA ESTADÍSTICA DEPARTAMENTAL (QUINDÍO) - CORTE ABRIL 2018**



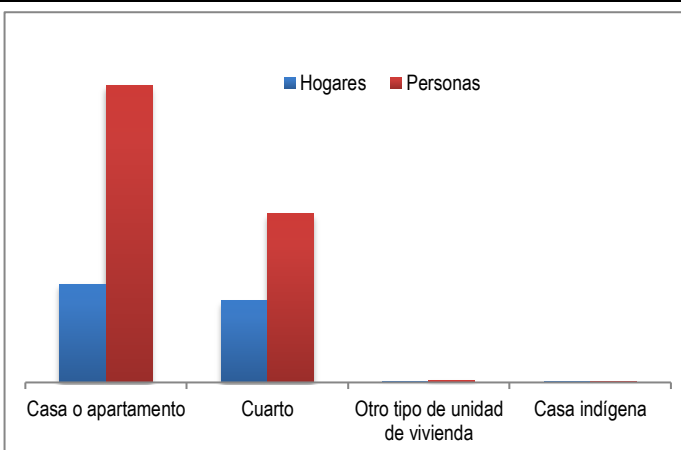
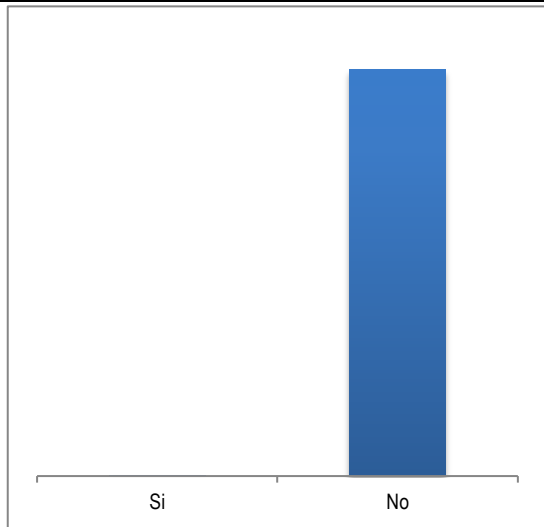
Parentesco con el jefe del hogar.	
Jefe.	12443
Cónyuge o compañera (o).	4032
Hijos.	11281
Nietos.	1939
Padres.	495
Hermanos.	656
Yerno o nuera.	145
Abuelos.	13
Suegros.	85
Tíos.	35
Sobrinos.	374
Primos.	60
Cuñados.	122
Otros parientes.	368
No parientes.	275
Servicio doméstico o cuidadero.	1
Parente servicio doméstico o cuidadero.	0





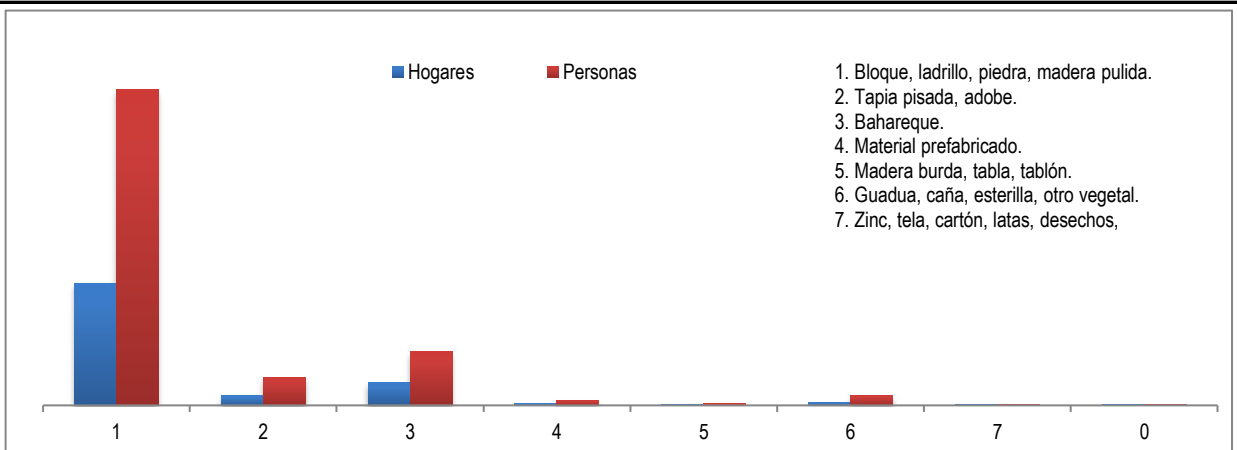
GOBERNACIÓN DEL QUINDÍO - SECRETARÍA DE PLANEACIÓN  
FICHA ESTADÍSTICA DEPARTAMENTAL (QUINDÍO) - CORTE ABRIL 2018

**Paga a otro miembro del hogar arriendo y alimentación. Tipo de unidad de vivienda.**



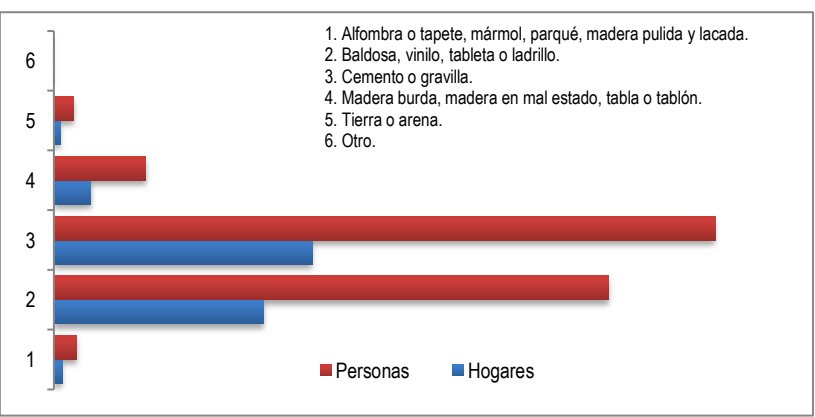
	Si	No	Casa o apartamento	Cuarto	Otro tipo de unidad de vivienda	Casa indígena
Hogares	4	32320	6776	5622	44	1
Personas	4	32320	20499	11663	161	1

**Material predominante de las paredes exteriores.**



	1	2	3	4	5	6	7	0
Hogares	9521	733	1753	127	54	241	13	1
Personas	24615	2183	4164	415	135	784	27	1

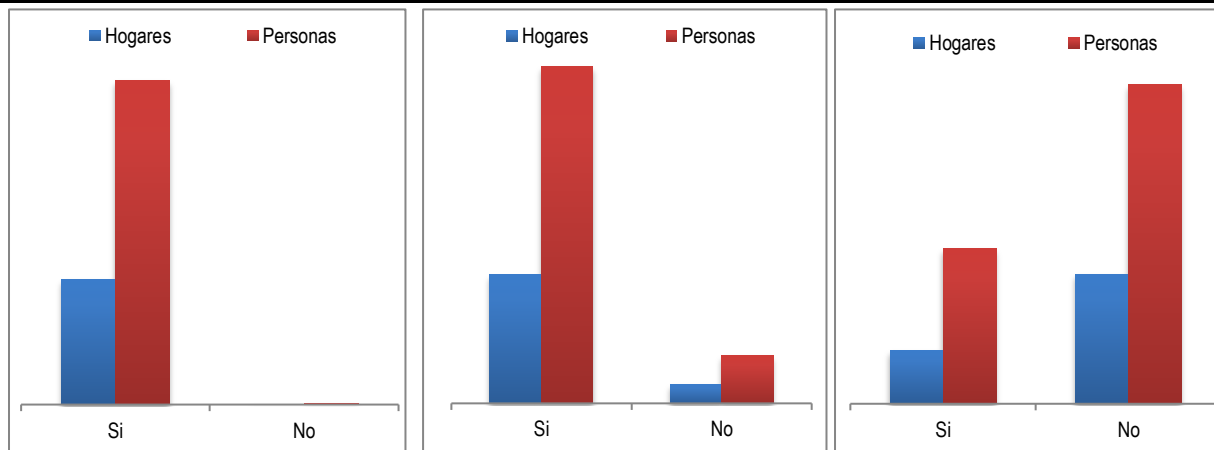
Material predominante de los pisos.	Hogares	Personas
1	200	548
2	5023	13276
3	6181	15828
4	883	2195
5	154	468
6	2	9



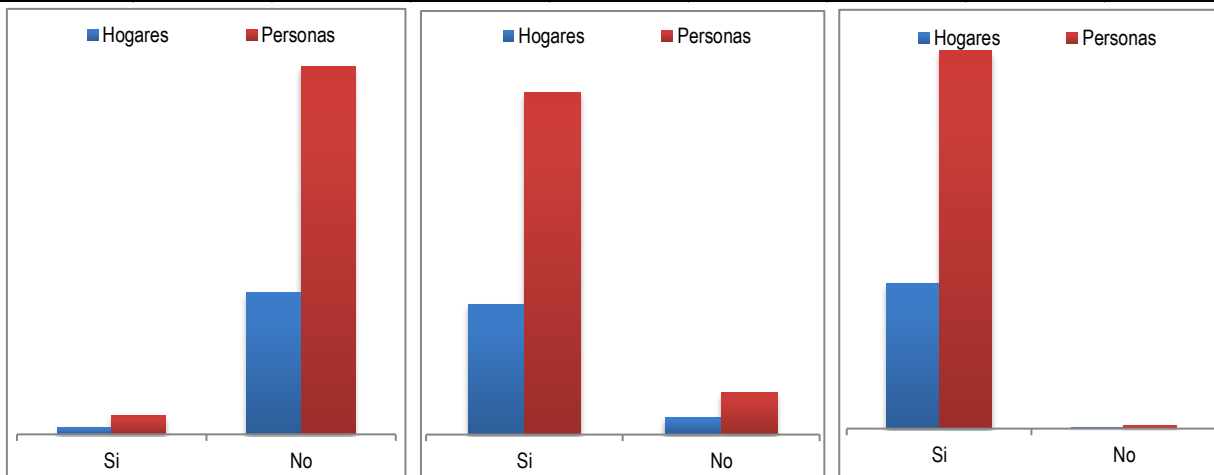


**GOBERNACIÓN DEL QUINDÍO - SECRETARÍA DE PLANEACIÓN**  
**FICHA ESTADÍSTICA DEPARTAMENTAL (QUINDÍO) - CORTE ABRIL 2018**

**La unidad de vivienda cuenta con servicios públicos de:**

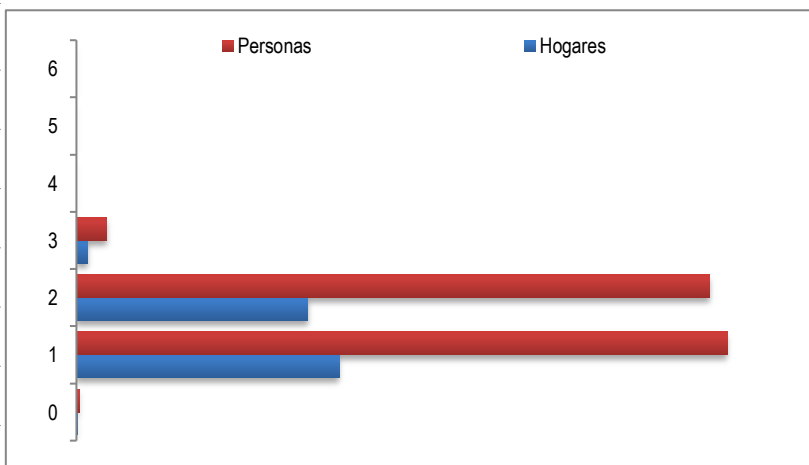


Servicio	Si	No
Energía Eléctrica	12389	54
Hogares	10829	1614
Personas	28335	3989
Gas natural domiciliario	3614	8829
Hogares	10581	21743
Personas		



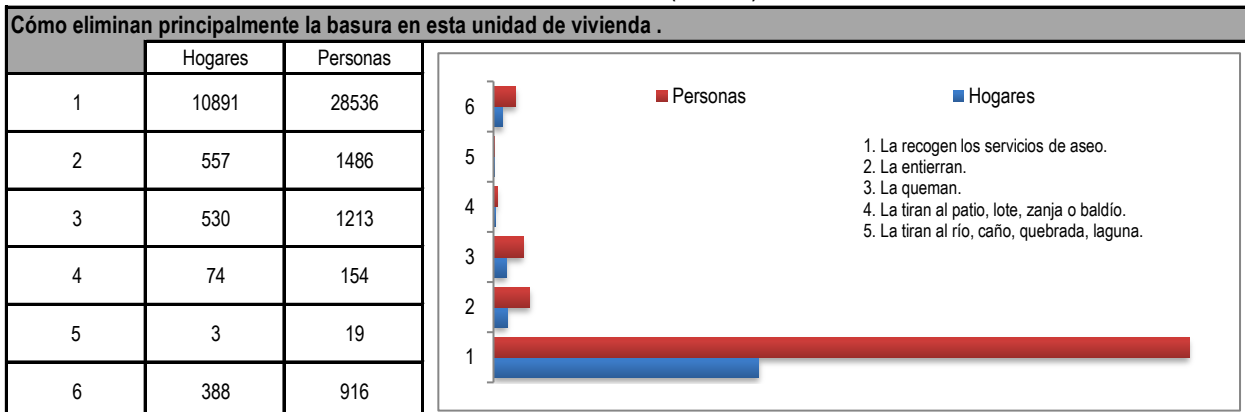
Servicio	Si	No
Teléfono	562	11881
Hogares	10979	1464
Personas	28786	3538
Acueducto	12333	110
Hogares	32065	259
Personas		

Estrato.	Hogares	Personas
0	27	63
1	6449	15975
2	5683	15537
3	282	743
4	1	4
5	0	0
6	1	2

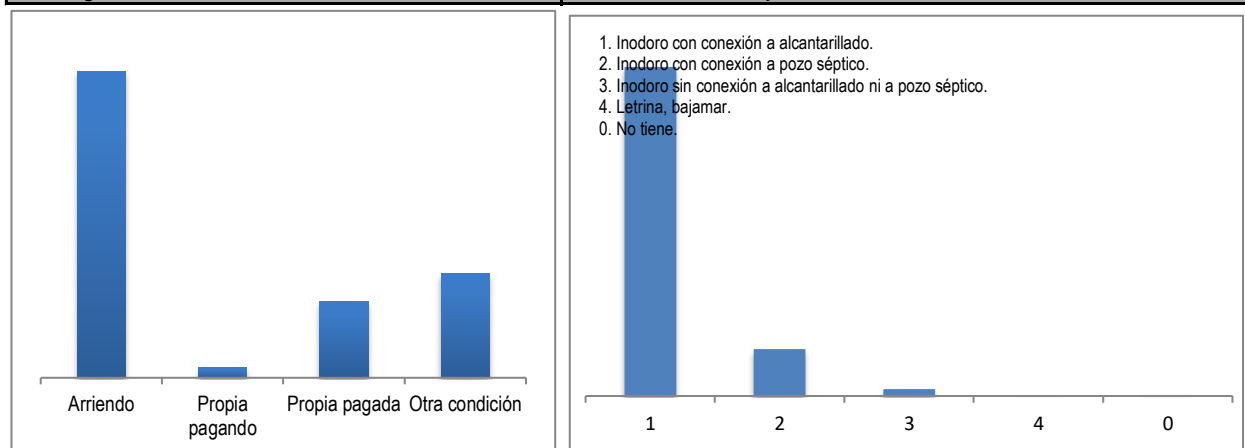




**GOBERNACIÓN DEL QUINDÍO - SECRETARÍA DE PLANEACIÓN**  
**FICHA ESTADÍSTICA DEPARTAMENTAL (QUINDÍO) - CORTE ABRIL 2018**

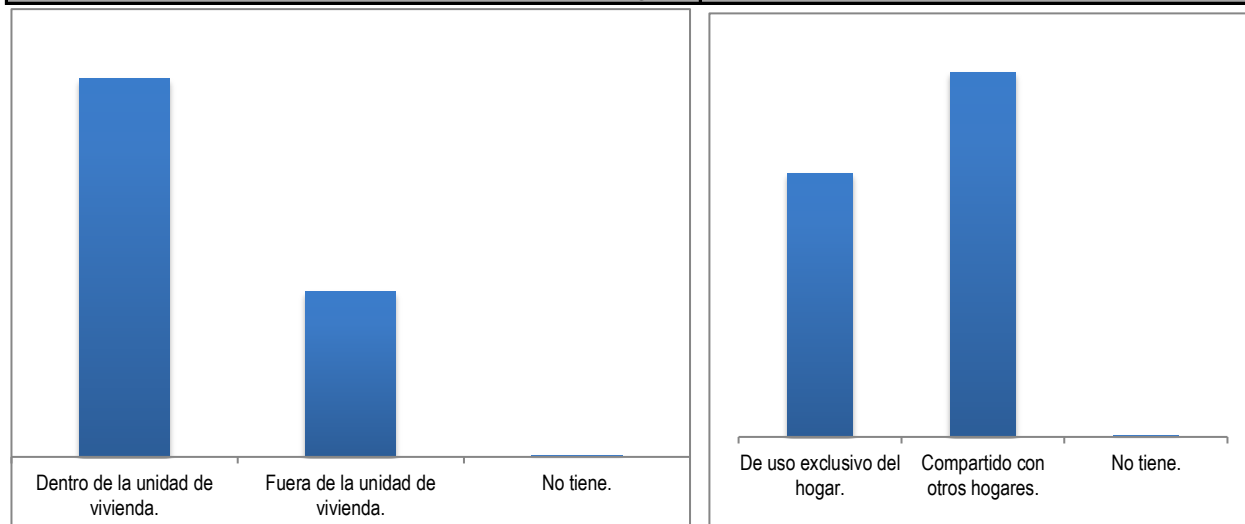


**Este hogar vive en: El servicio sanitario que utilizan es:**



Arriendo	Propia pagando	Propia pagada	Otra condición	1	2	3	4	0
7675	253	1912	2603	10663	1524	218	6	32

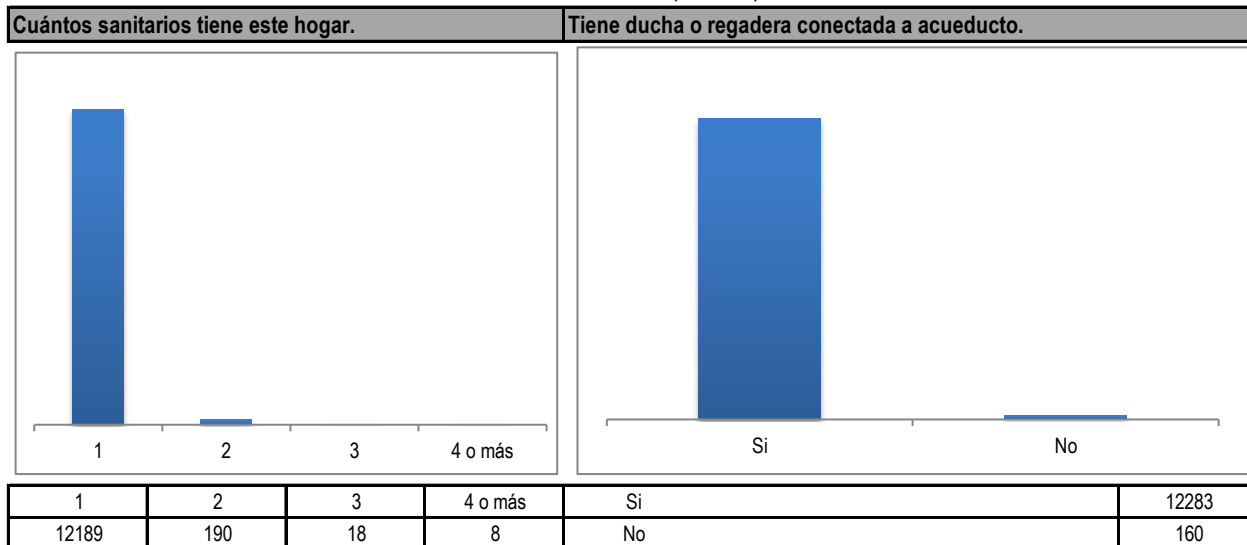
**Dónde se encuentra el sanitario que usan las personas de este hogar. El servicio sanitario es:**




Dentro de la unidad de vivienda.	8639	De uso exclusivo del hogar.	5209
Fuera de la unidad de vivienda.	3769	Compartido con otros hogares.	7200
No tiene.	35	No tiene.	34



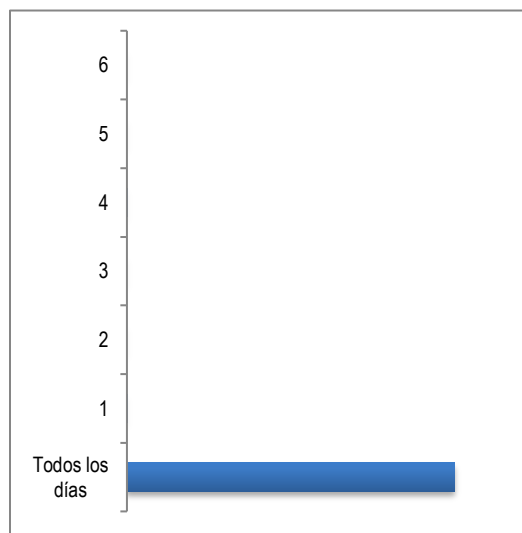
GOBERNACIÓN DEL QUINDÍO - SECRETARÍA DE PLANEACIÓN  
FICHA ESTADÍSTICA DEPARTAMENTAL (QUINDÍO) - CORTE ABRIL 2018



El agua para consumo la obtienen principalmente de:	
Acueducto.	12304
Pozo con bomba.	51
Pozo sin bomba, jagüey.	13
Agua lluvia.	11
Río, quebrada, manantial, nacimiento.	42
Pila pública.	0
Carrotanque.	0
Aguatero.	3
Donación.	19

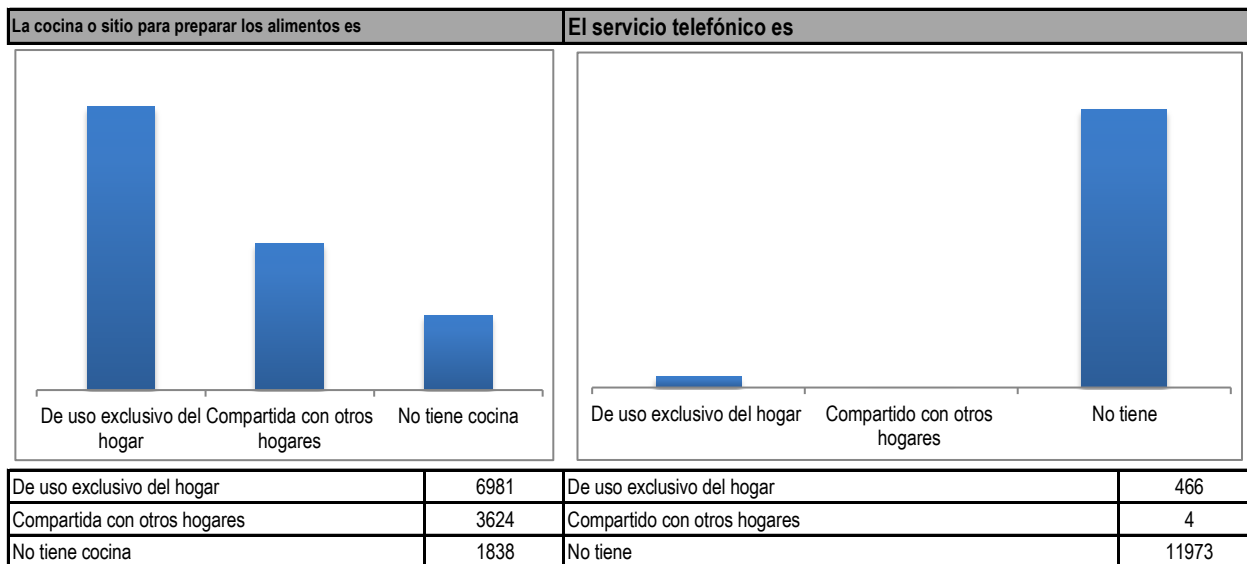
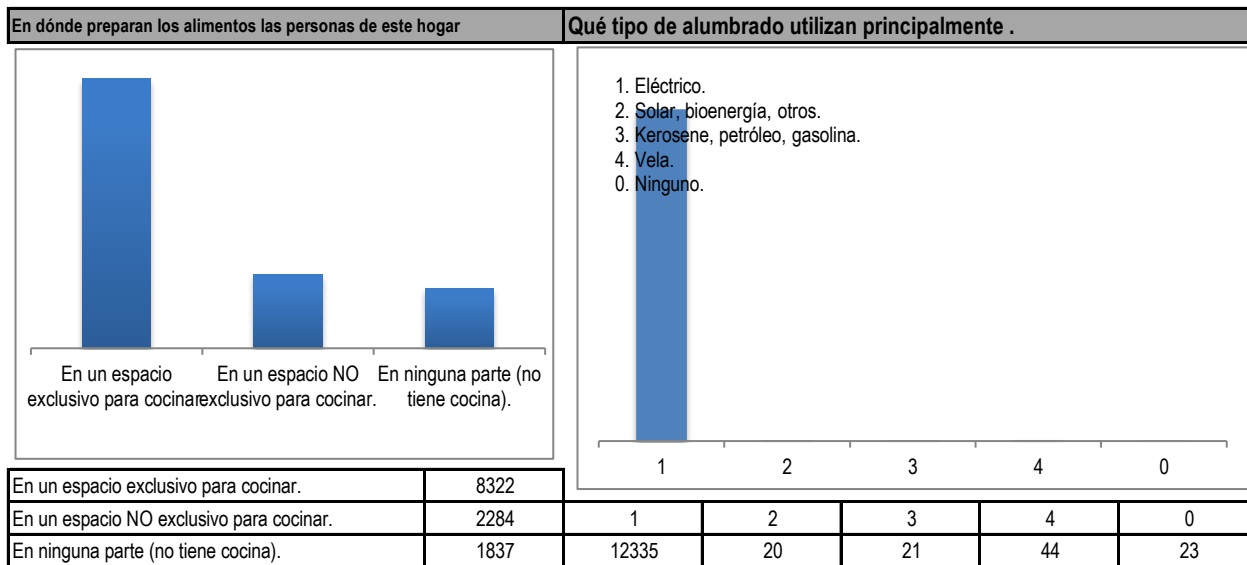
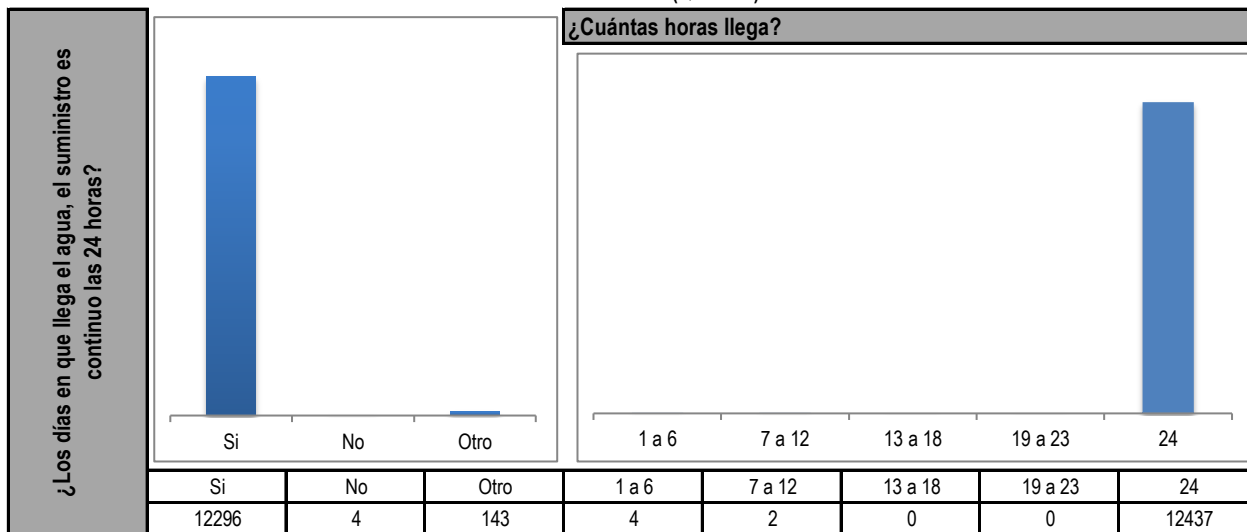


¿El agua llega al hogar los siete días de la semana?			¿Cuántos días llega?	
			Todos los días	12436
Si	No	Otro	1	5
			2	0
			3	0
			4	2
Si	No	Otro	5	0
12297	6	140	6	0





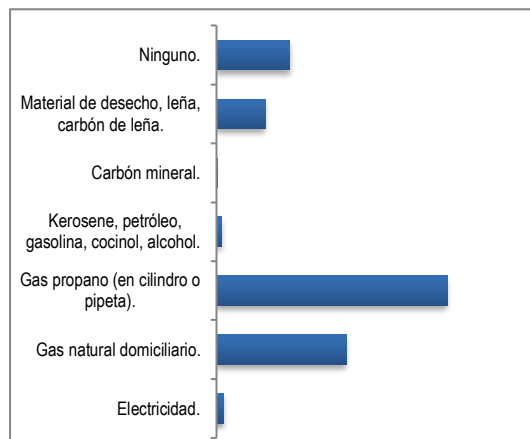
GOBERNACIÓN DEL QUINDÍO - SECRETARÍA DE PLANEACIÓN  
FICHA ESTADÍSTICA DEPARTAMENTAL (QUINDÍO) - CORTE ABRIL 2018



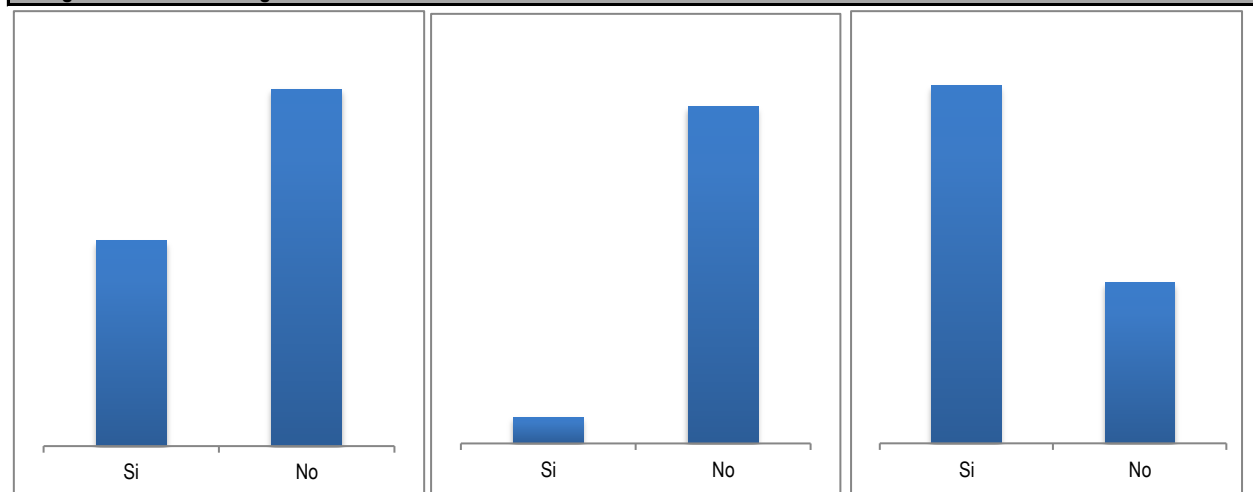


**GOBERNACIÓN DEL QUINDÍO - SECRETARÍA DE PLANEACIÓN**  
**FICHA ESTADÍSTICA DEPARTAMENTAL (QUINDÍO) - CORTE ABRIL 2018**

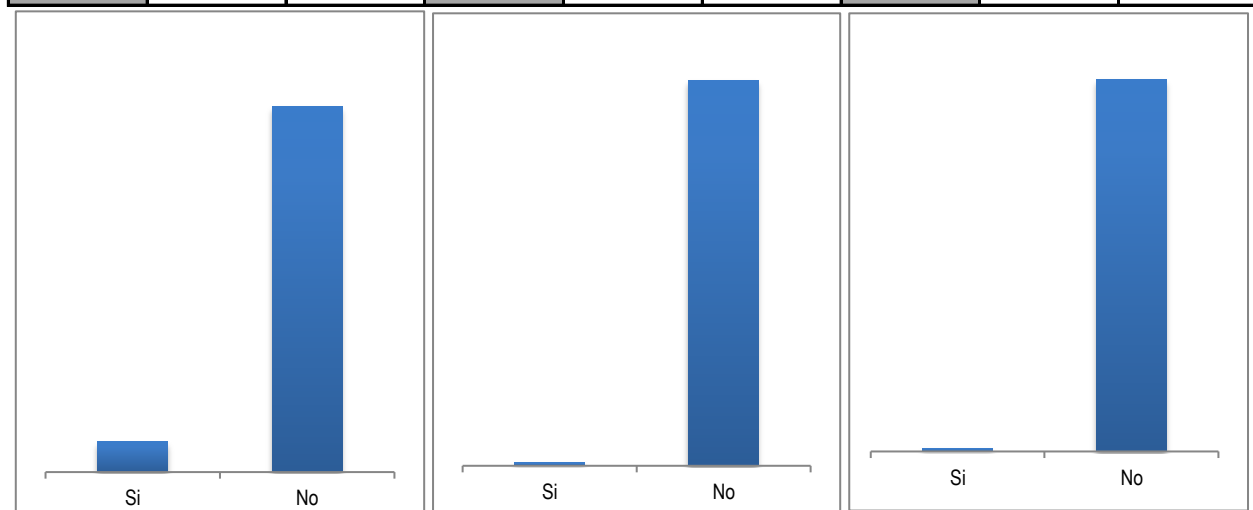
Cuál combustible o fuente de energía utilizan principalmente para cocinar	
Electricidad.	179
Gas natural domiciliario.	3263
Gas propano (en cilindro o pipeta).	5797
Kerosene, petróleo, gasolina, cocinol, alcohol.	133
Carbón mineral.	1
Material de desecho, leña, carbón de leña.	1223
Ninguno.	1847



**El hogar cuenta con los siguientes bienes o servicios**



<b>Nevera o enfriador.</b>	Si	No	<b>Lavadora.</b>	Si	No	<b>Televisor.</b>	Si	No
	4542	7901		896	11547		8579	3864

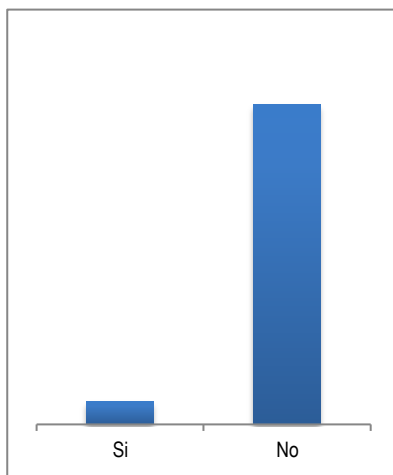
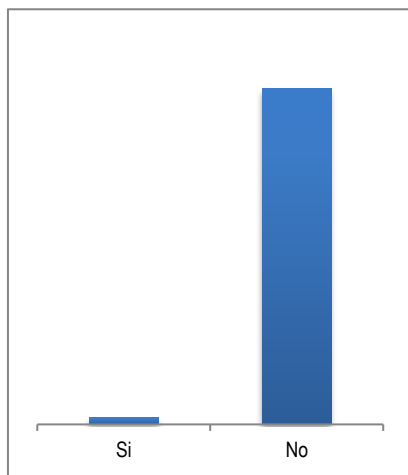
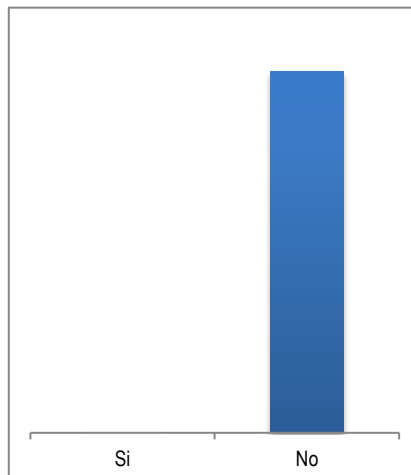


<b>Servicio de televisión por cable o parabólica.</b>	Si	No	<b>Calentador de agua o ducha eléctrica.</b>	Si	No	<b>Horno microondas.</b>	Si	No
	961	11482		107	12336		113	12330

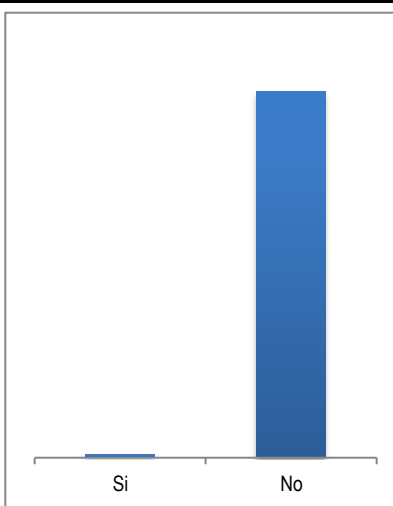
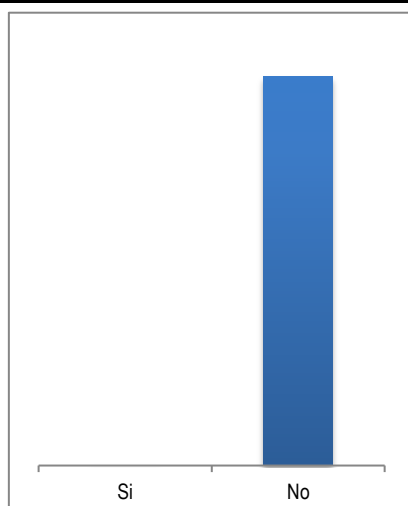
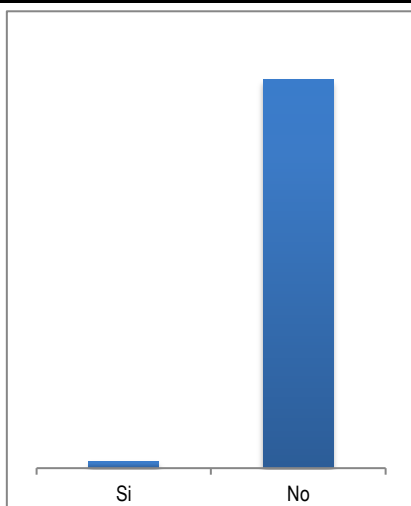




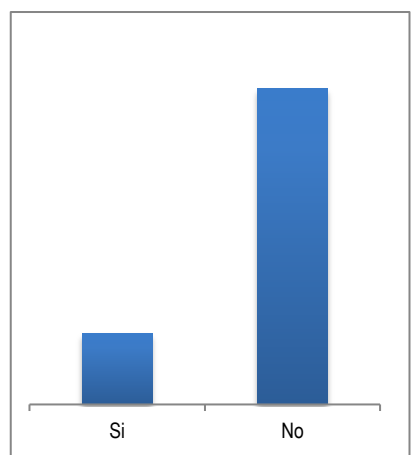
**GOBERNACIÓN DEL QUINDÍO - SECRETARÍA DE PLANEACIÓN**  
**FICHA ESTADÍSTICA DEPARTAMENTAL (QUINDÍO) - CORTE ABRIL 2018**



<b>Aire acondicionado.</b>	Si	No	<b>Computador.</b>	Si	No	<b>Equipo de sonido.</b>	Si	No
	24	12419		254	12189		833	11610



<b>Motocicleta para uso del hogar.</b>	Si	No	<b>Tractor para uso del hogar.</b>	Si	No	<b>Automóvil para uso del hogar.</b>	Si	No
	203	12240		4	12439		123	12320



**En salud está afiliado a:**

- Instituto de Seguros Sociales, ISS (Nueva EPS).
- Regímenes especiales (Fuerzas Militares, Policía Nacional, Universidad Nacional, Ecopetrol, Magisterio).
- EPS Contributiva DISTINTA a 1 o 2.
- EPS subsidiada (ARS, Administradora de Régimen Subsidiado).

	1	2	3	4	0
	607	391	2236	19100	9990

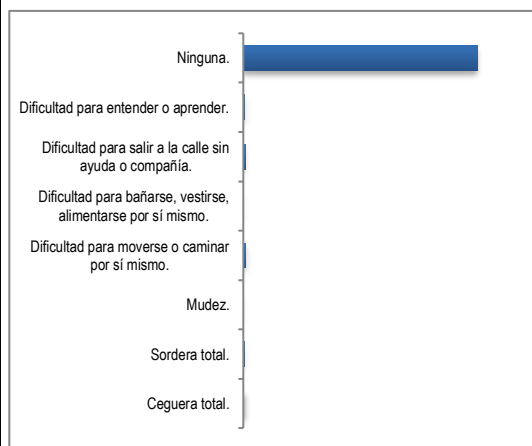
<b>Bienes raíces.</b>	Si	No		1	2	3	4	0
	2279	10164		607	391	2236	19100	9990



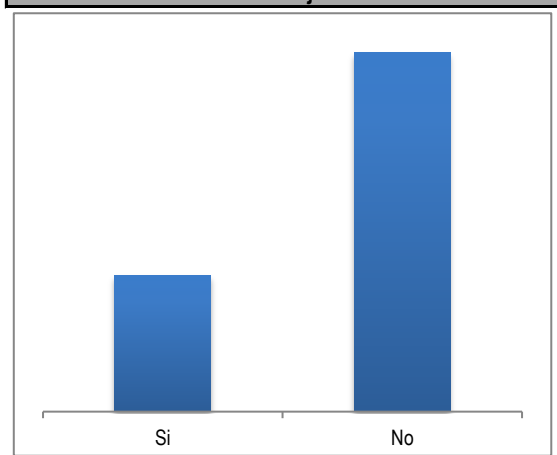
GOBERNACIÓN DEL QUINDÍO - SECRETARÍA DE PLANEACIÓN  
FICHA ESTADÍSTICA DEPARTAMENTAL (QUINDÍO) - CORTE ABRIL 2018

**Por enfermedad, accidente o nacimiento tiene alguna de las siguientes condiciones de forma permanente**

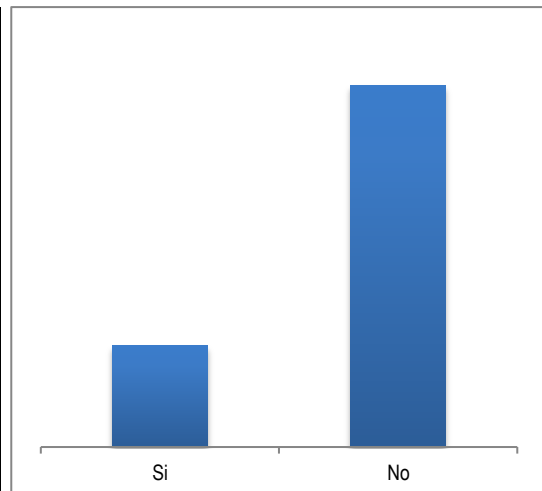
Ceguera total.	41
Sordera total.	158
Mudez.	23
Dificultad para moverse o caminar por sí mismo.	343
Dificultad para bañarse, vestirse, alimentarse por sí mismo.	88
Dificultad para salir a la calle sin ayuda o compañía.	256
Dificultad para entender o aprender.	193
Ninguna.	31222



**Está embarazada o ha tenido hijos.**



**Asiste a centro educativo.**

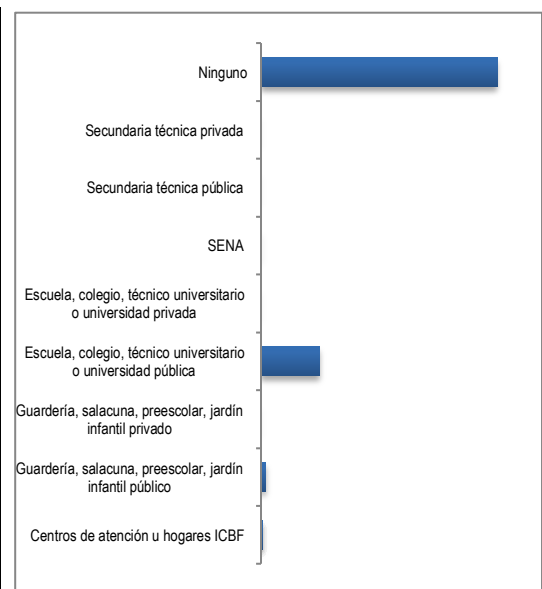


Si	8880	No	23444
----	------	----	-------

Si	7086	No	25238
----	------	----	-------

**Tipo de establecimiento**

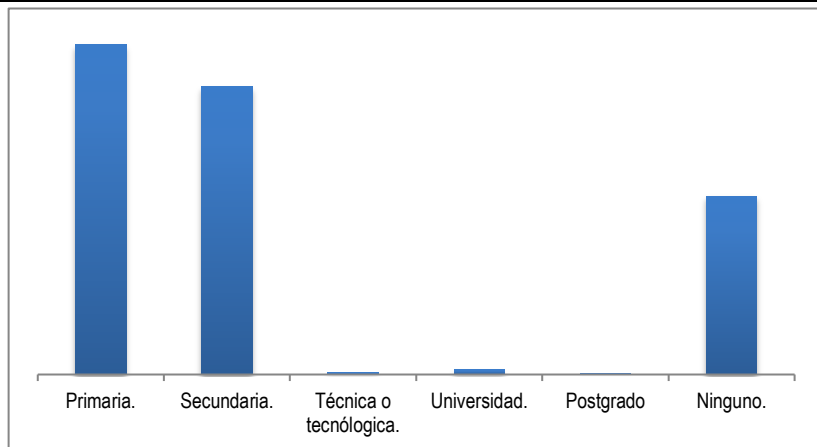
Centros de atención u hogares ICBF	136
Guardería, salacuna, preescolar, jardín infantil público	514
Guardería, salacuna, preescolar, jardín infantil privado	35
Escuela, colegio, técnico universitario o universidad pública	6275
Escuela, colegio, técnico universitario o universidad privada	43
SENA	76
Secundaria técnica pública	6
Secundaria técnica privada	1
Ninguno	25238



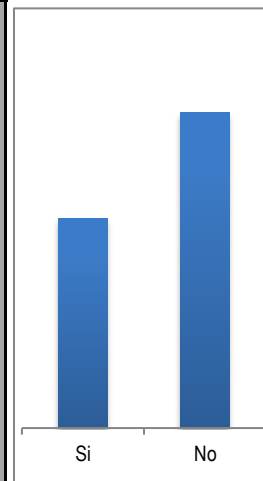


**GOBERNACIÓN DEL QUINDÍO - SECRETARÍA DE PLANEACIÓN**  
**FICHA ESTADÍSTICA DEPARTAMENTAL (QUINDÍO) - CORTE ABRIL 2018**

**Nivel educativo alcanzado.**



**Percibe ingresos (laborales, arriendos, subsidios, transferencias, en especie)**

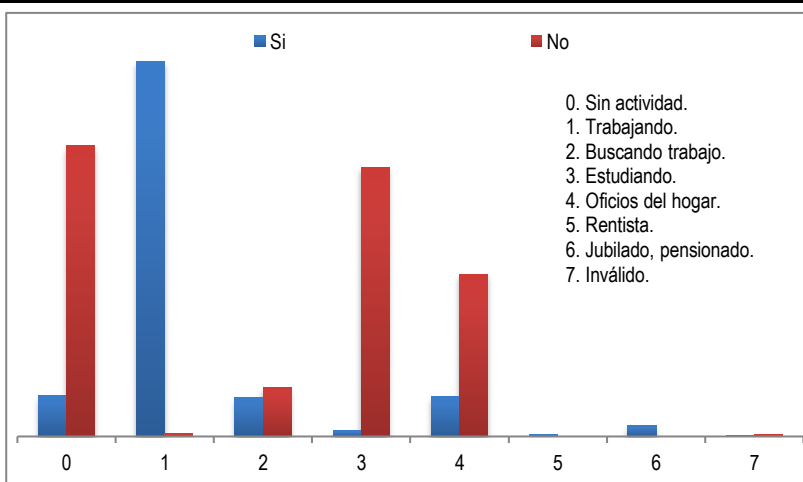


Primaria.	Secundaria.	Técnica o tecnológica.	Universidad.	Postgrado	Ninguno.
13264	11579	89	192	23	7177

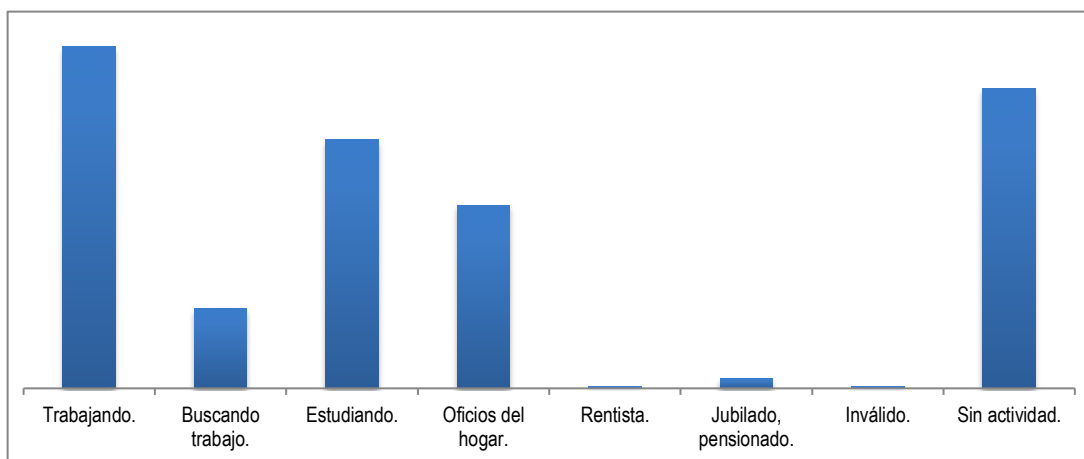
Si	No
12907	19417

**Percibe ingresos (laborales, arriendos, subsidios, transferencias, en especie)**

	Si	No
0	1029	7277
1	9395	67
2	983	1230
3	149	6740
4	1007	4062
5	54	0
6	277	0
7	13	41



**Actividad en el último mes**

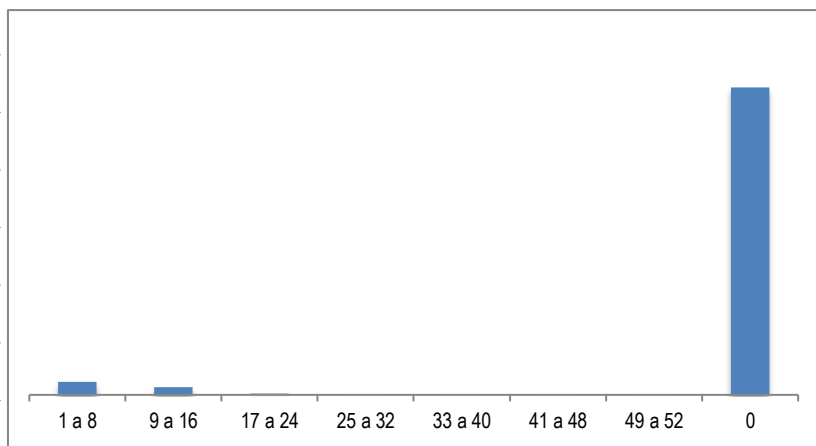


Trabajando.	Buscando trabajo.	Estudiando.	Oficios del hogar.	Rentista.	Jubilado, pensionado.	Inválido.	Sin actividad.
9462	2213	6889	5069	54	277	54	8306

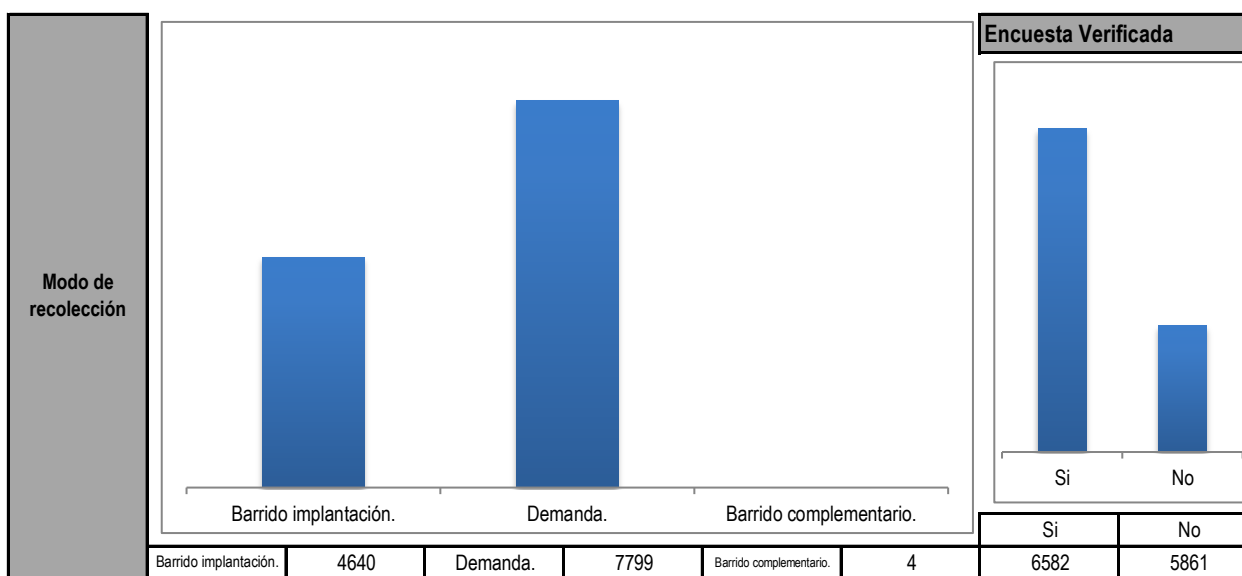


GOBERNACIÓN DEL QUINDÍO - SECRETARÍA DE PLANEACIÓN  
FICHA ESTADÍSTICA DEPARTAMENTAL (QUINDÍO) - CORTE ABRIL 2018

Cuántas semanas lleva buscando trabajo.	1 a 8	1263
	9 a 16	754
	17 a 24	131
	25 a 32	24
	33 a 40	13
	41 a 48	13
	49 a 52	15
	0	30111



CONTROL DE TRABAJO



Informante calificado referido en la Encuesta	
Jefe.	11098
Cónyuge o compañera (o).	1173
Hijos.	112
Nietos.	36
Padres.	16
Hermanos.	5
Yerno o nuera.	1
Abuelos.	1
Suegros.	1
Tíos.	0
Sobrinos.	0
Primos.	0
Cuñados.	0

