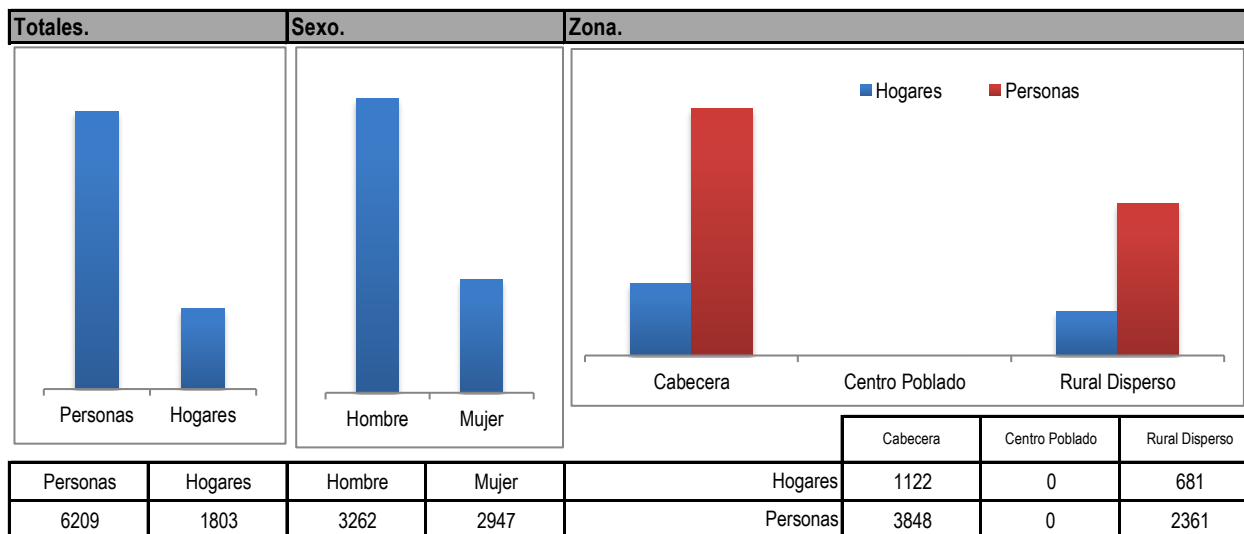
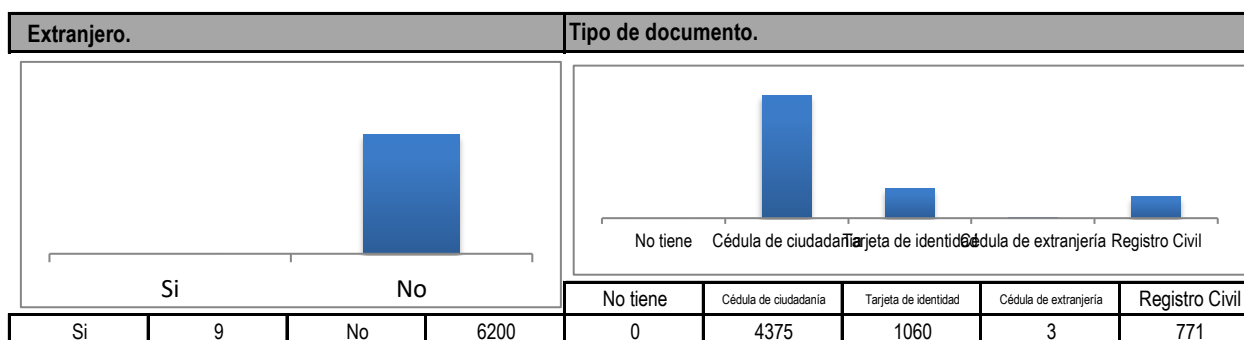
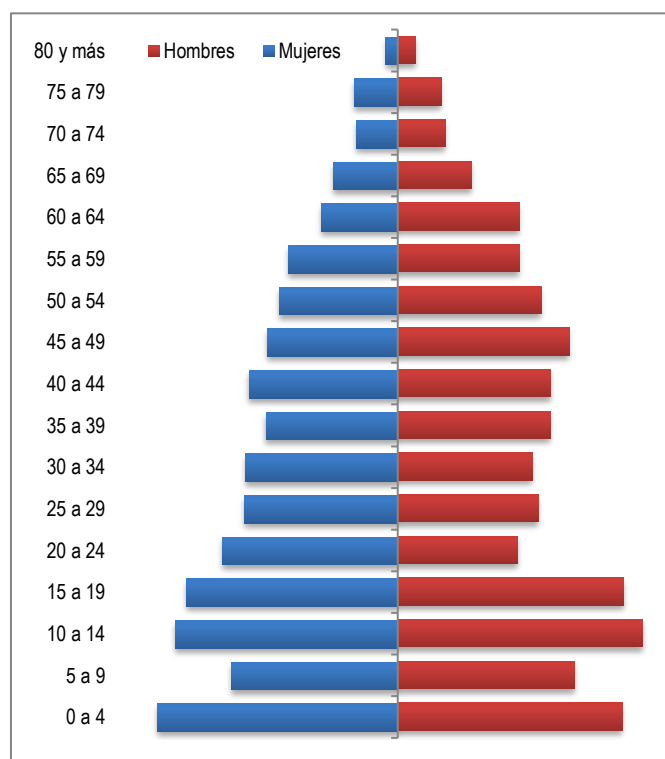




GOBERNACIÓN DEL QUINDÍO - SECRETARÍA DE PLANEACIÓN
FICHA ESTADÍSTICA MUNICIPAL (PIJAO) - CORTE ABRIL 2018

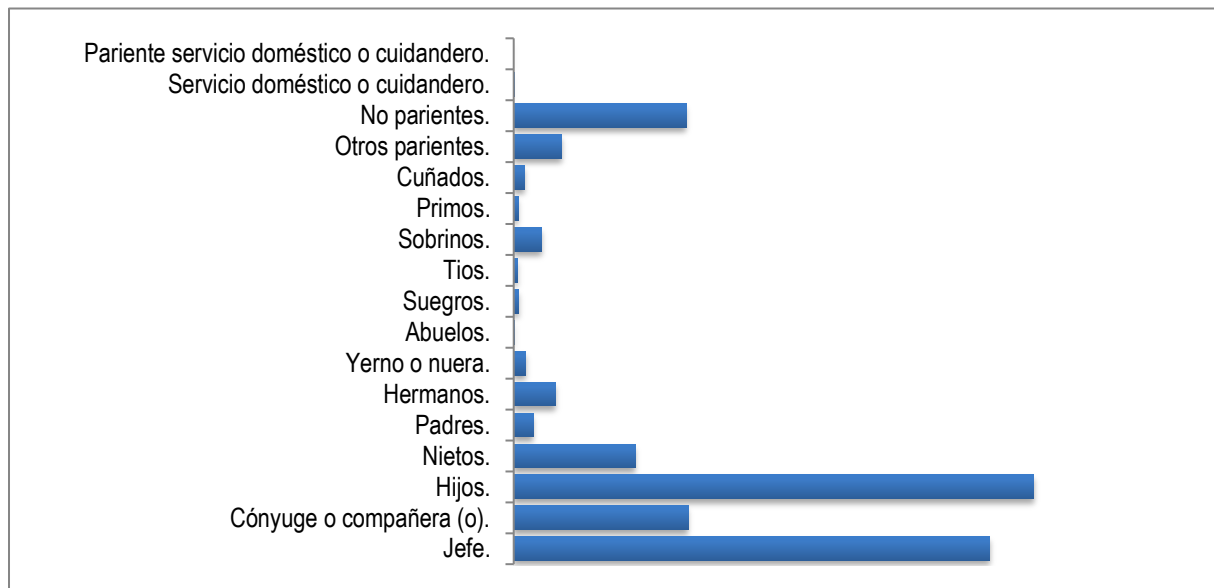


Edad.			
Rango de edad	Mujeres	Hombres	Total
0 a 4	327	305	632
5 a 9	226	240	466
10 a 14	302	333	635
15 a 19	287	307	594
20 a 24	238	163	401
25 a 29	208	191	399
30 a 34	207	183	390
35 a 39	179	207	386
40 a 44	202	208	410
45 a 49	177	233	410
50 a 54	161	195	356
55 a 59	148	165	313
60 a 64	103	165	268
65 a 69	87	100	187
70 a 74	56	65	121
75 a 79	59	59	118
80 y más	16	24	40



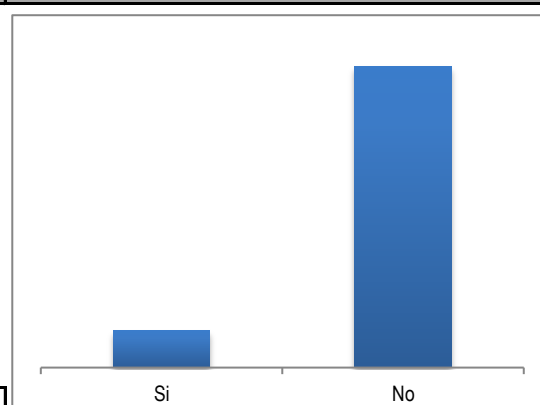
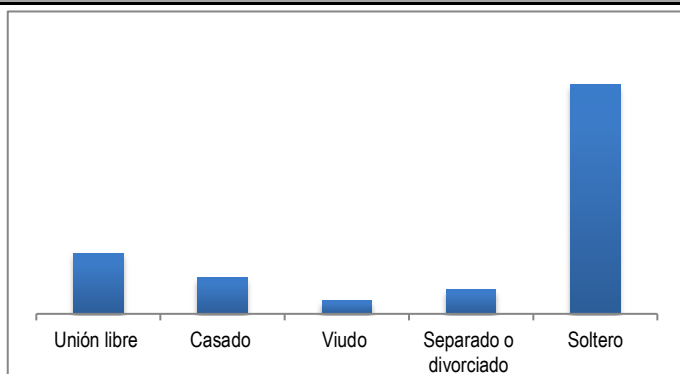


GOBERNACIÓN DEL QUINDÍO - SECRETARÍA DE PLANEACIÓN
FICHA ESTADÍSTICA DEPARTAMENTAL (QUINDÍO) - CORTE ABRIL 2018



Parentesco con el jefe del hogar.	
Jefe.	1803
Cónyuge o compañera (o).	661
Hijos.	1969
Nietos.	460
Padres.	74
Hermanos.	157
Yerno o nuera.	45
Abuelos.	4
Suegros.	20
Tíos.	14
Sobrinos.	107
Primos.	17
Cuñados.	42
Otros parientes.	182
No parientes.	653
Servicio doméstico o cuidadero.	1
Pariente servicio doméstico o cuidadero.	0

Estado Civil.	Trabaja al interior de este hogar como servicio doméstico o cuidadero.
---------------	--

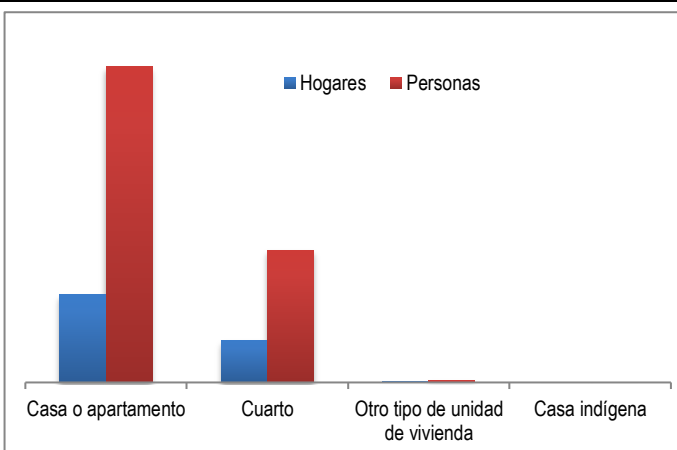
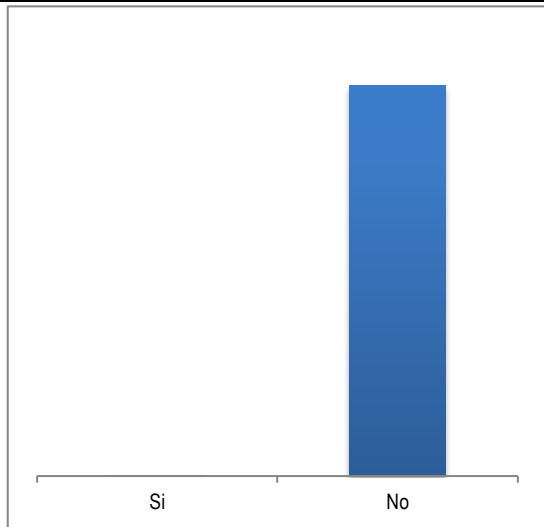


Unión libre	Casado	Viudo	Separado o divorciado	Soltero	Si	No
1039	615	223	413	3919	681	5528



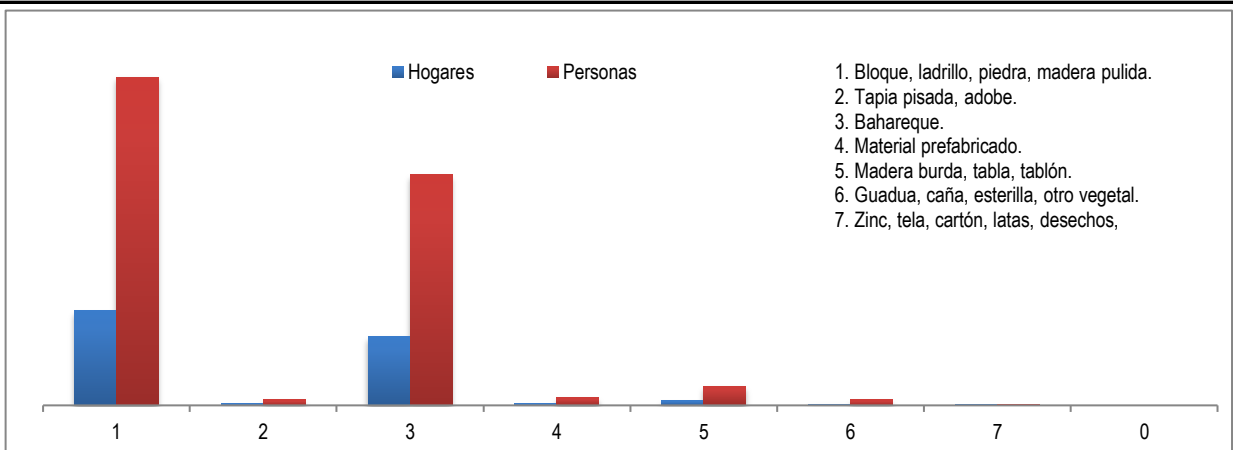
GOBERNACIÓN DEL QUINDÍO - SECRETARÍA DE PLANEACIÓN
FICHA ESTADÍSTICA DEPARTAMENTAL (QUINDÍO) - CORTE ABRIL 2018

Paga a otro miembro del hogar arriendo y alimentación. Tipo de unidad de vivienda.



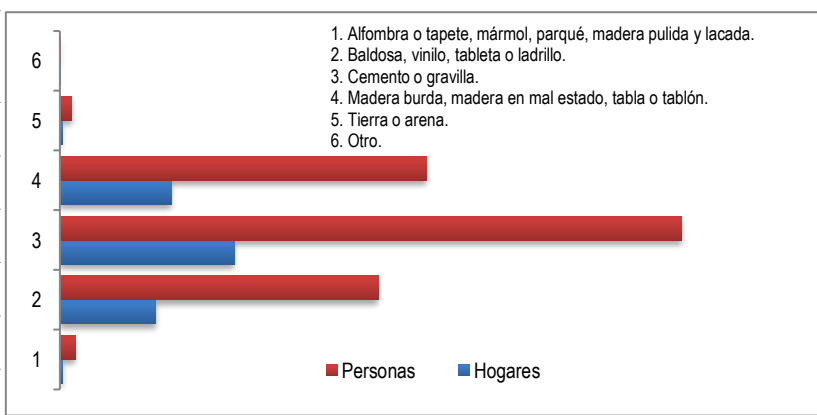
	Casa o apartamento	Cuarto	Otro tipo de unidad de vivienda	Casa indígena
Hogares	1212	583	8	0
Personas	4355	1825	29	0

Material predominante de las paredes exteriores.



	1	2	3	4	5	6	7	0
Hogares	988	17	717	17	49	14	1	0
Personas	3413	57	2399	81	200	58	1	0

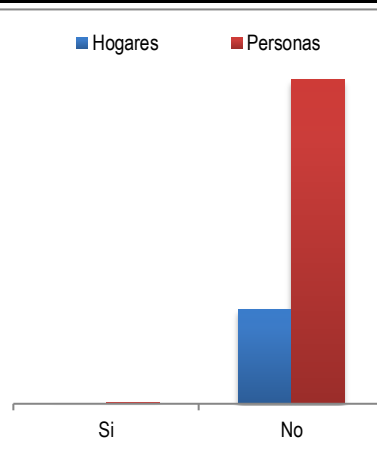
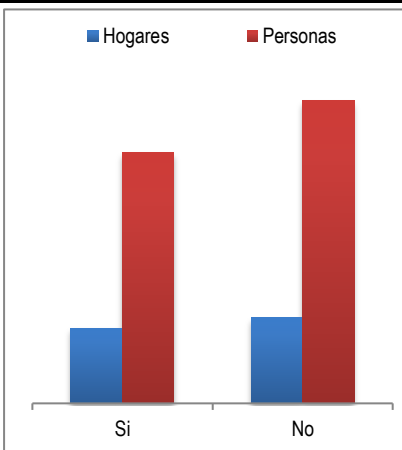
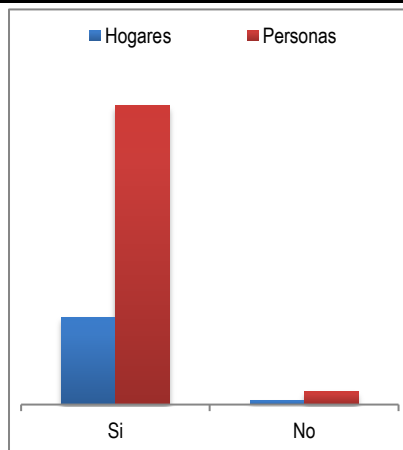
Material predominante de los pisos.	Hogares	Personas
1	14	71
2	446	1481
3	812	2894
4	519	1704
5	11	54
6	1	5



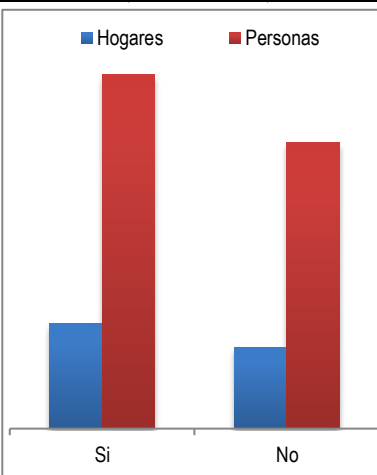
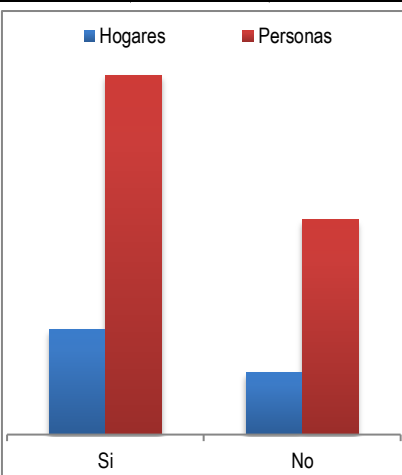
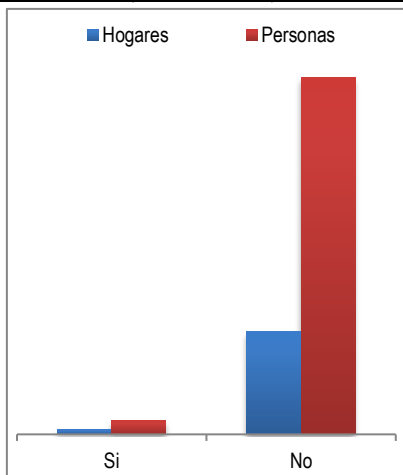


GOBERNACIÓN DEL QUINDÍO - SECRETARÍA DE PLANEACIÓN
FICHA ESTADÍSTICA DEPARTAMENTAL (QUINDÍO) - CORTE ABRIL 2018

La unidad de vivienda cuenta con servicios públicos de:

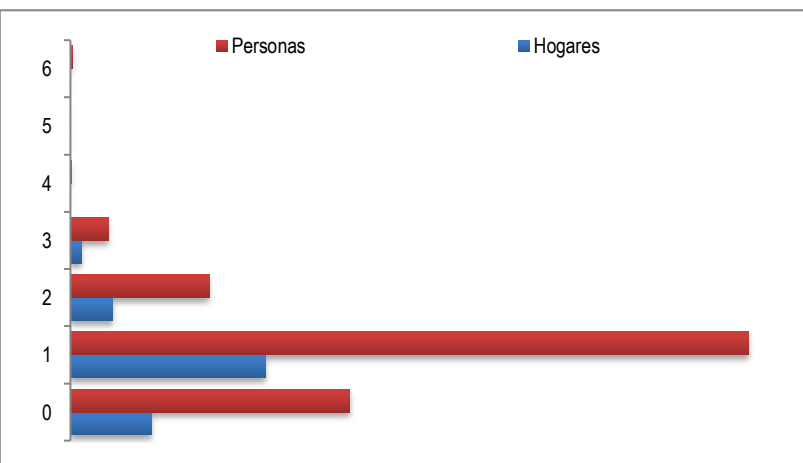


Energía Eléctrica	Si	No	Alcantarillado	Si	No	Gas natural domiciliario	Si	No
Hogares	1731	72	Hogares	845	958	Hogares	6	1797
Personas	5944	265	Personas	2814	3395	Personas	21	6188



Teléfono	Si	No	Recolección de basura	Si	No	Acueducto	Si	No
Hogares	85	1718	Hogares	1133	670	Hogares	1018	785
Personas	233	5976	Personas	3886	2323	Personas	3434	2775

Estrato.	Hogares	Personas
0	443	1525
1	1066	3701
2	231	756
3	59	207
4	2	7
5	0	0
6	2	13

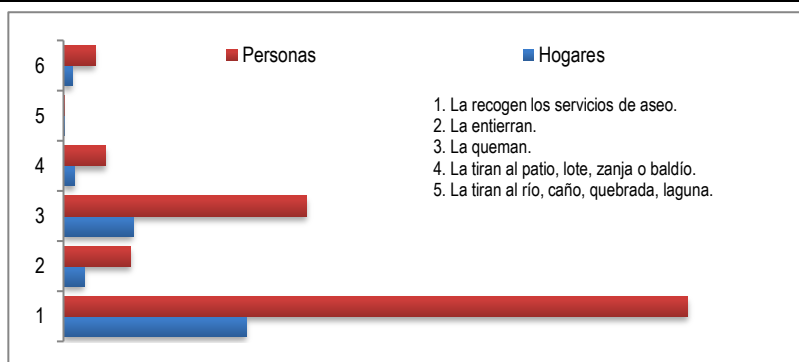




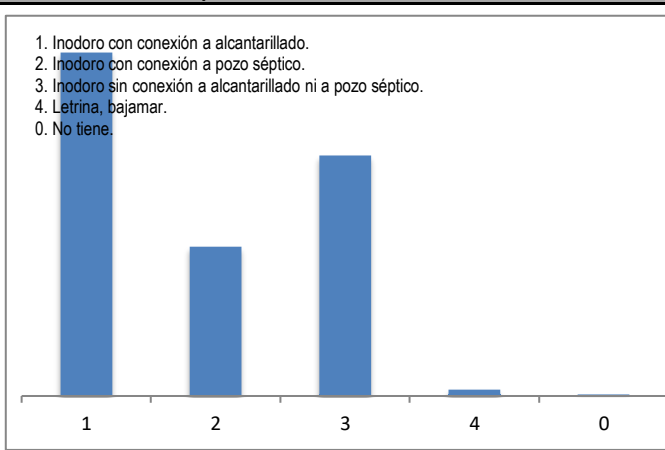
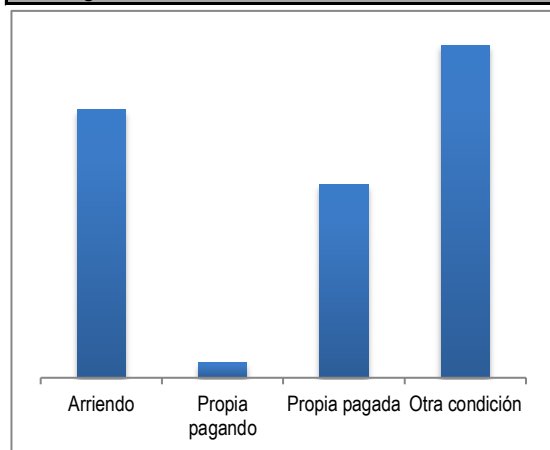
GOBERNACIÓN DEL QUINDÍO - SECRETARÍA DE PLANEACIÓN
FICHA ESTADÍSTICA DEPARTAMENTAL (QUINDÍO) - CORTE ABRIL 2018

Cómo eliminan principalmente la basura en esta unidad de vivienda .

	Hogares	Personas
1	1123	3840
2	128	415
3	428	1495
4	67	261
5	2	3
6	55	195

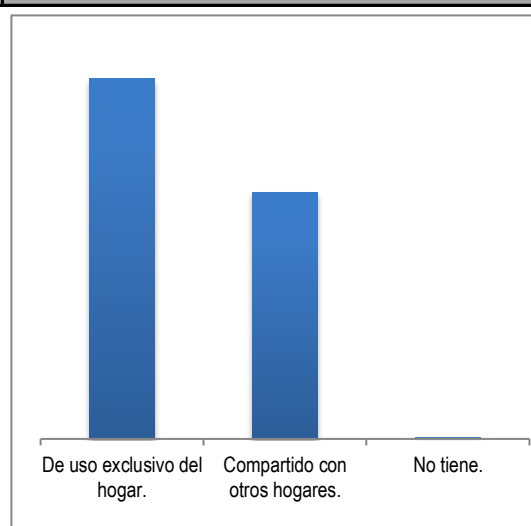
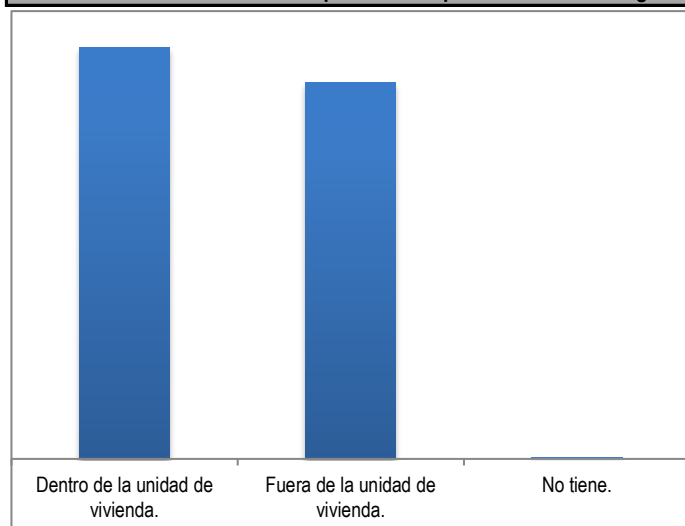


Este hogar vive en: **El servicio sanitario que utilizan es:**



Arriendo	Propia pagando	Propia pagada	Otra condición	1	2	3	4	0
597	34	431	741	835	363	585	16	4

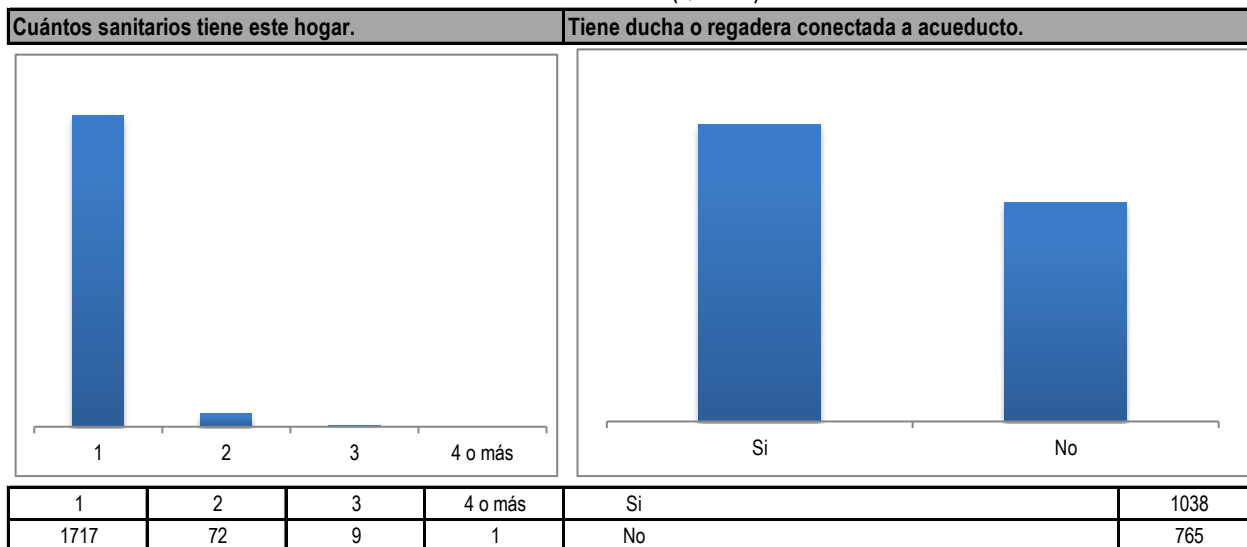
Dónde se encuentra el sanitario que usan las personas de este hogar. **El servicio sanitario es:**



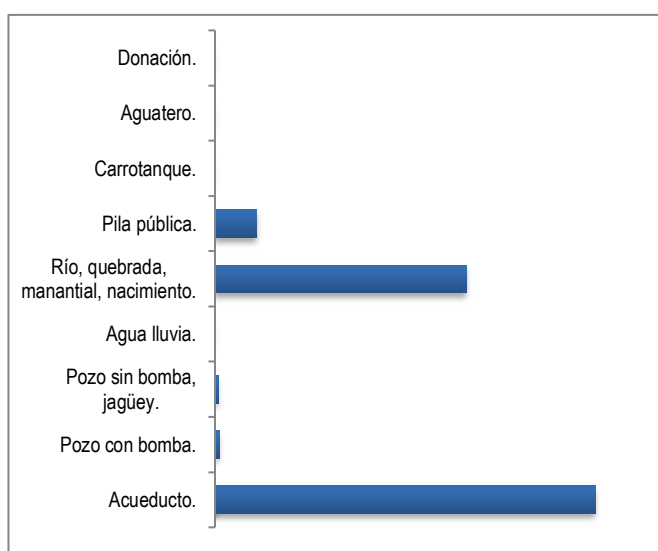
Dentro de la unidad de vivienda.	940	De uso exclusivo del hogar.	1068
Fuera de la unidad de vivienda.	859	Compartido con otros hogares.	731
No tiene.	4	No tiene.	4



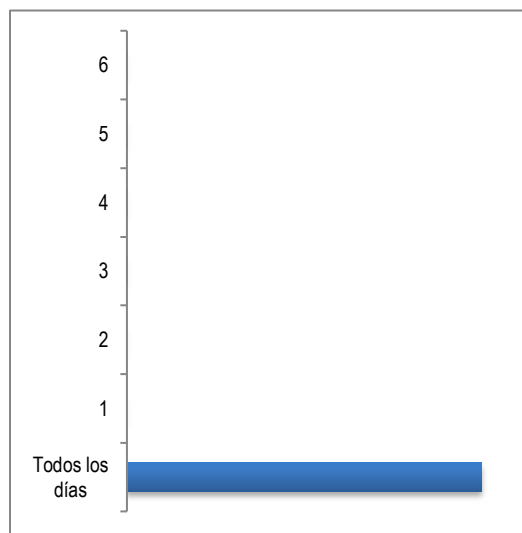
GOBERNACIÓN DEL QUINDÍO - SECRETARÍA DE PLANEACIÓN
FICHA ESTADÍSTICA DEPARTAMENTAL (QUINDÍO) - CORTE ABRIL 2018



El agua para consumo la obtienen principalmente de:	
Acueducto.	1007
Pozo con bomba.	11
Pozo sin bomba, jagüey.	9
Agua lluvia.	0
Río, quebrada, manantial, nacimiento.	665
Pila pública.	111
Carrotanque.	0
Aguatero.	0
Donación.	0

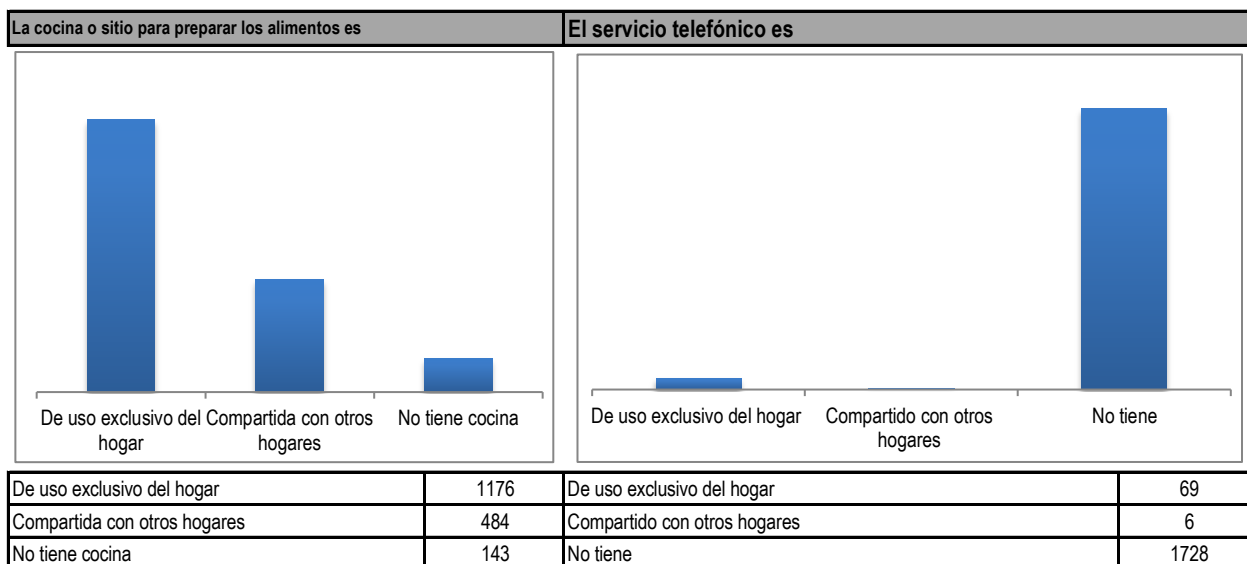
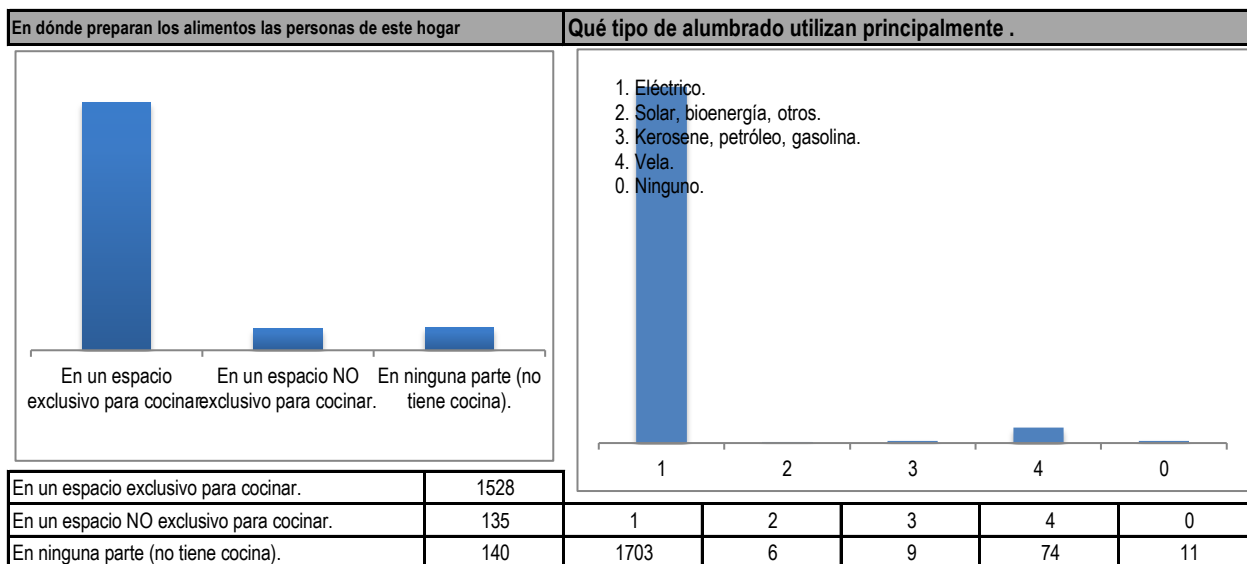
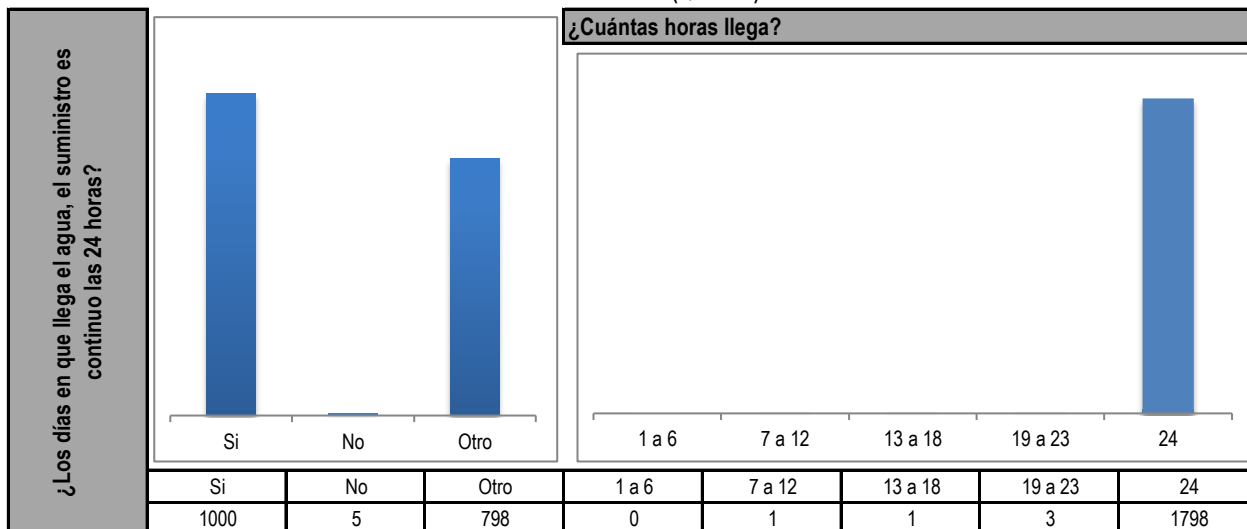


¿El agua llega al hogar los siete días de la semana?			¿Cuántos días llega?	
			Todos los días	1796
Si	No	Otro	1	0
			2	0
			3	1
			4	2
Si	No	Otro	5	2
998	7	798	6	2





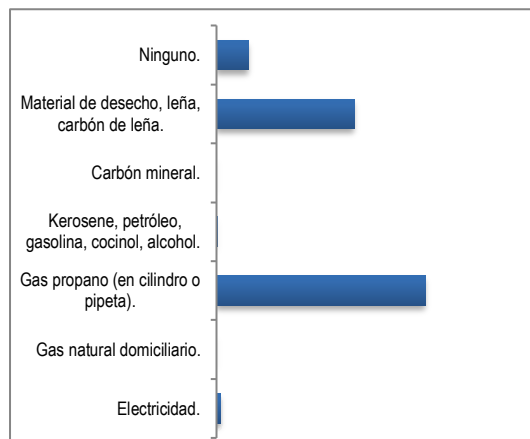
GOBERNACIÓN DEL QUINDÍO - SECRETARÍA DE PLANEACIÓN
FICHA ESTADÍSTICA DEPARTAMENTAL (QUINDÍO) - CORTE ABRIL 2018



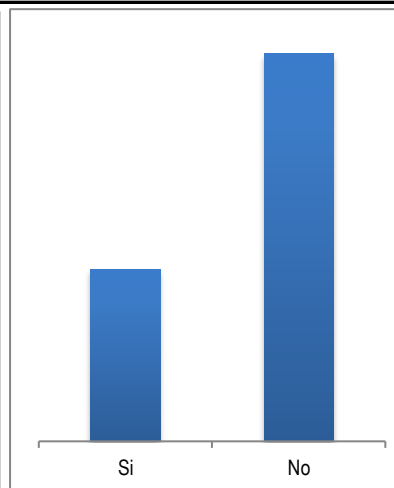
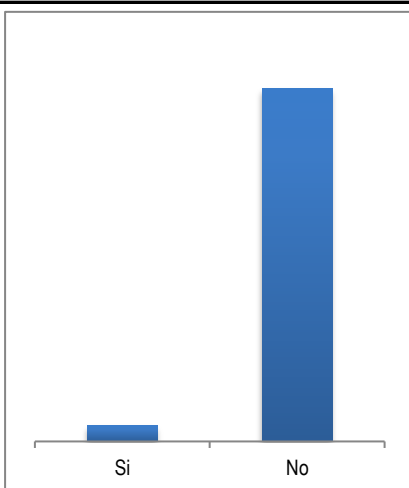
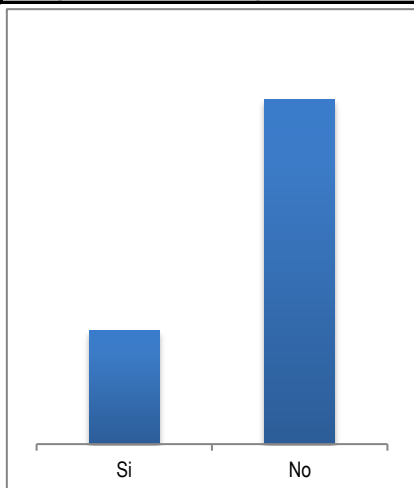


GOBERNACIÓN DEL QUINDÍO - SECRETARÍA DE PLANEACIÓN
FICHA ESTADÍSTICA DEPARTAMENTAL (QUINDÍO) - CORTE ABRIL 2018

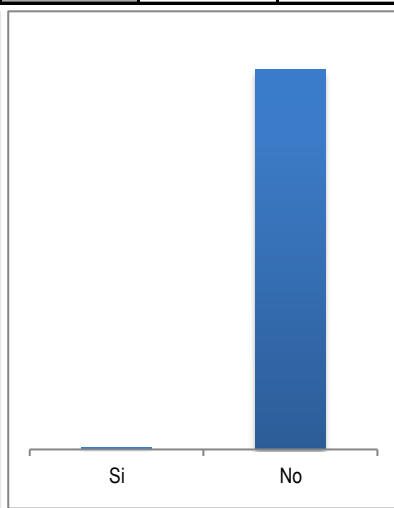
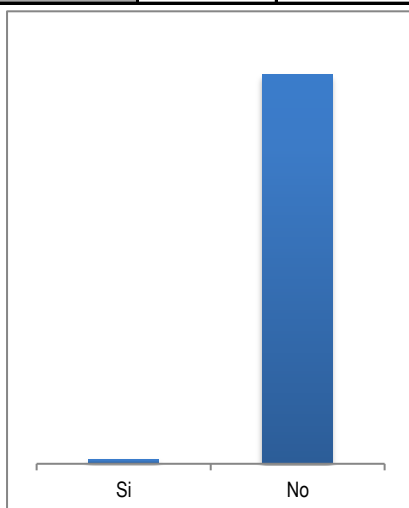
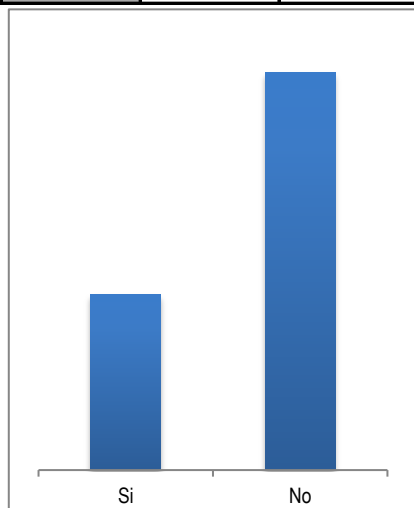
Cuál combustible o fuente de energía utilizan principalmente para cocinar	
Electricidad.	17
Gas natural domiciliario.	0
Gas propano (en cilindro o pipeta).	984
Kerosene, petróleo, gasolina, cocinol, alcohol.	3
Carbón mineral.	0
Material de desecho, leña, carbón de leña.	649
Ninguno.	150



El hogar cuenta con los siguientes bienes o servicios



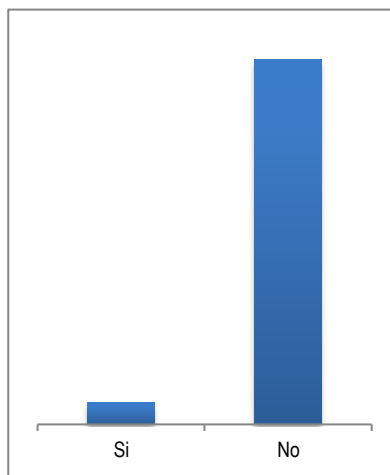
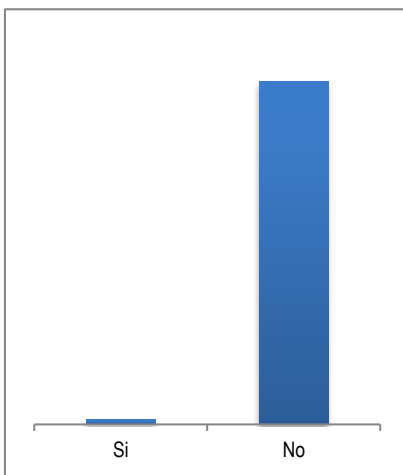
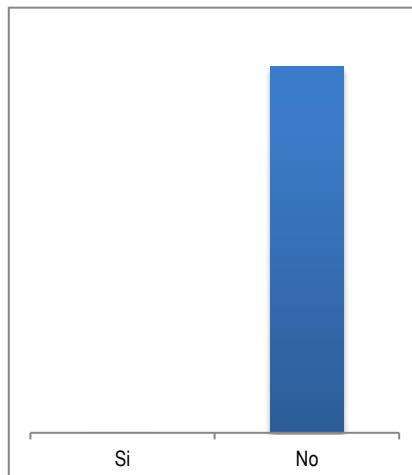
Nevera o enfriador.	Si	No	Lavadora.	Si	No	Televisor.	Si	No
	446	1357		76	1727		824	979



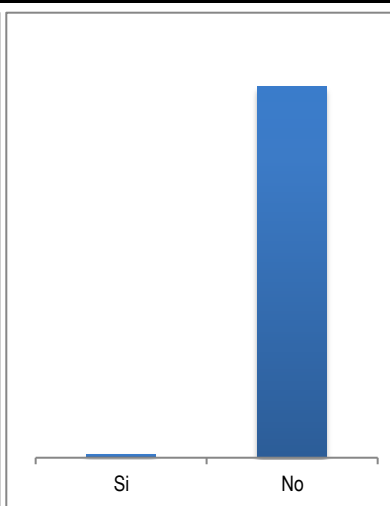
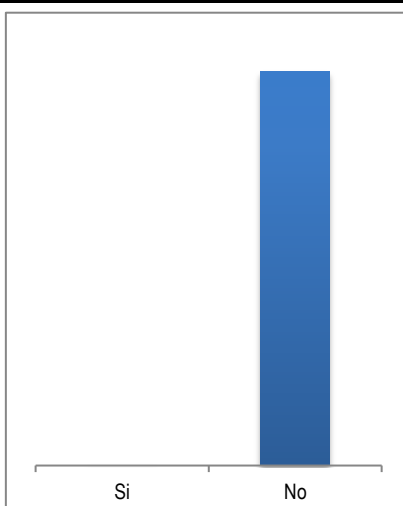
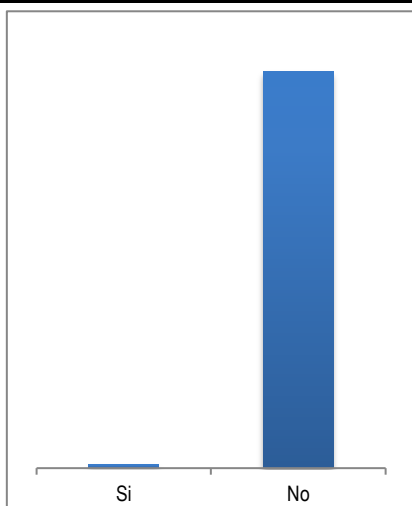
Servicio de televisión por cable o parabólica.	Si	No	Calentador de agua o ducha eléctrica.	Si	No	Horno microondas.	Si	No
	553	1250		21	1782		7	1796



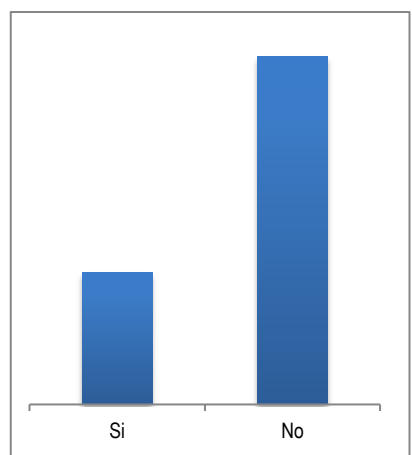
GOBERNACIÓN DEL QUINDÍO - SECRETARÍA DE PLANEACIÓN
FICHA ESTADÍSTICA DEPARTAMENTAL (QUINDÍO) - CORTE ABRIL 2018



Aire acondicionado.	Si	No	Computador.	Si	No	Equipo de sonido.	Si	No
	3	1800		27	1776		101	1702



Motocicleta para uso del hogar.	Si	No	Tractor para uso del hogar.	Si	No	Automóvil para uso del hogar.	Si	No
	16	1787		1	1802		17	1786



En salud está afiliado a:

- Instituto de Seguros Sociales, ISS (Nueva EPS).
- Regímenes especiales (Fuerzas Militares, Policía Nacional, Universidad Nacional, Ecopetrol, Magisterio).
- EPS Contributiva DISTINTA a 1 o 2.
- EPS subsidiada (ARS, Administradora de Régimen Subsidiado).

	1	2	3	4	0
	72	55	513	4978	591

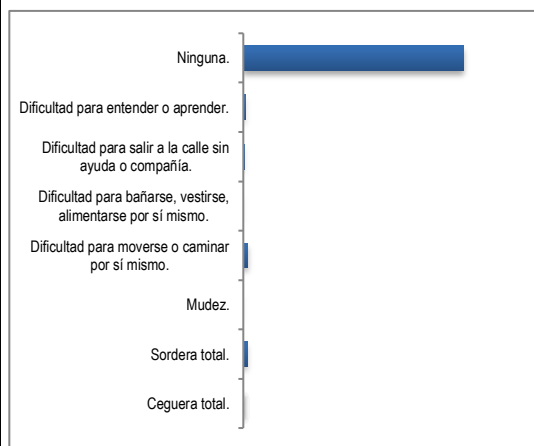
Bienes raíces.	Si	No		1	2	3	4	0
	496	1307		72	55	513	4978	591



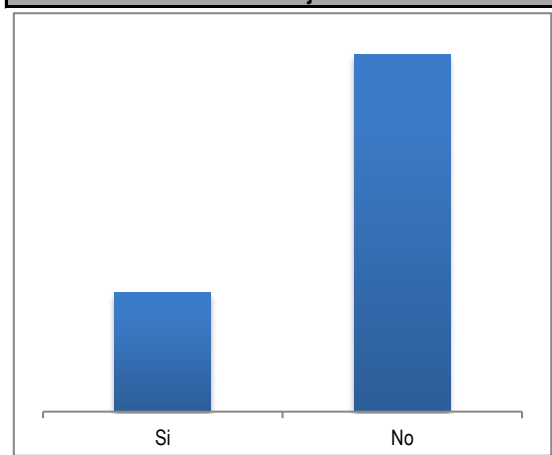
GOBERNACIÓN DEL QUINDÍO - SECRETARÍA DE PLANEACIÓN
FICHA ESTADÍSTICA DEPARTAMENTAL (QUINDÍO) - CORTE ABRIL 2018

Por enfermedad, accidente o nacimiento tiene alguna de las siguientes condiciones de forma permanente

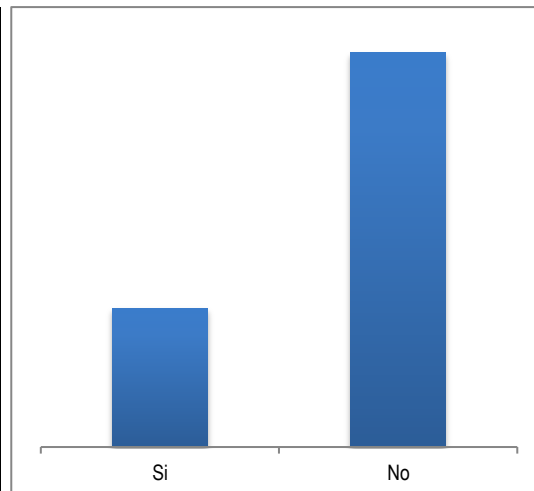
Ceguera total.	10
Sordera total.	100
Mudez.	5
Dificultad para moverse o caminar por sí mismo.	125
Dificultad para bañarse, vestirse, alimentarse por sí mismo.	14
Dificultad para salir a la calle sin ayuda o compañía.	29
Dificultad para entender o aprender.	46
Ninguna.	5880



Está embarazada o ha tenido hijos.



Asiste a centro educativo.

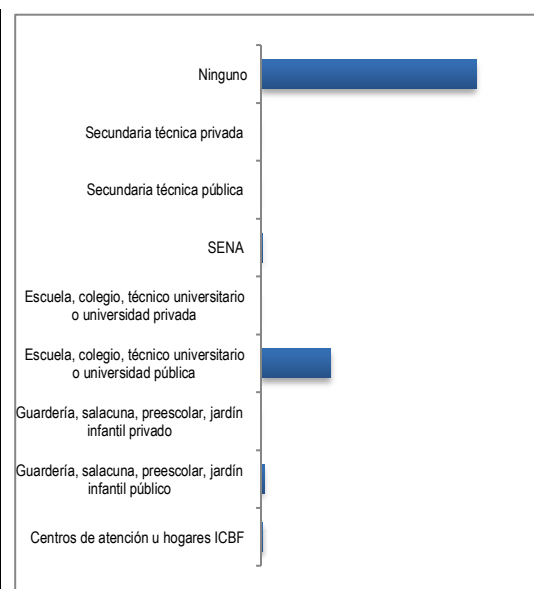


Si	1550	No	4659
----	------	----	------

Si	1617	No	4592
----	------	----	------

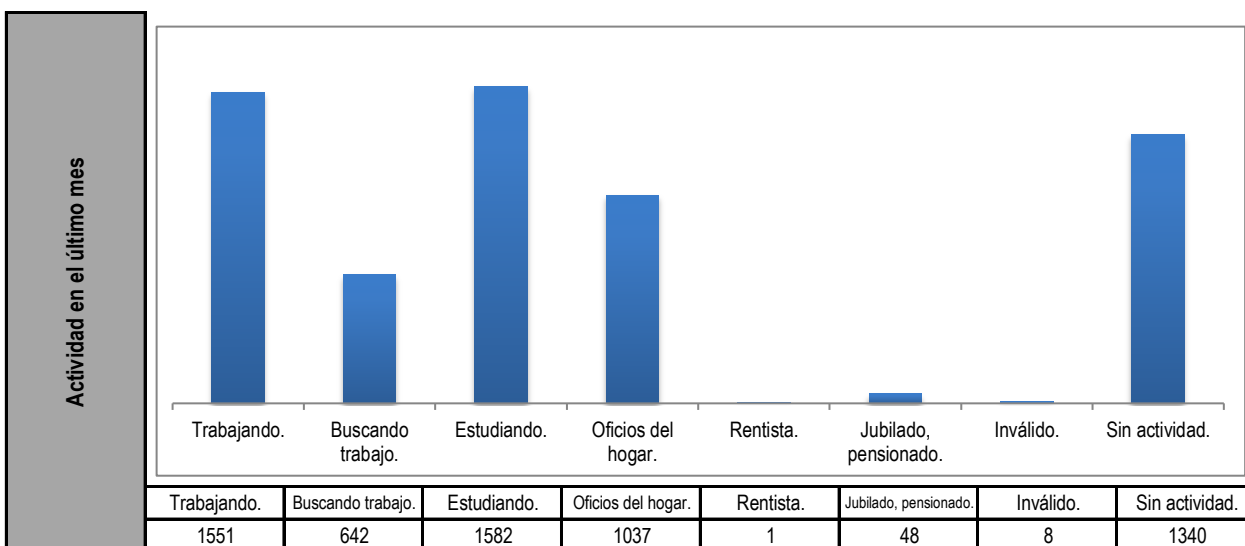
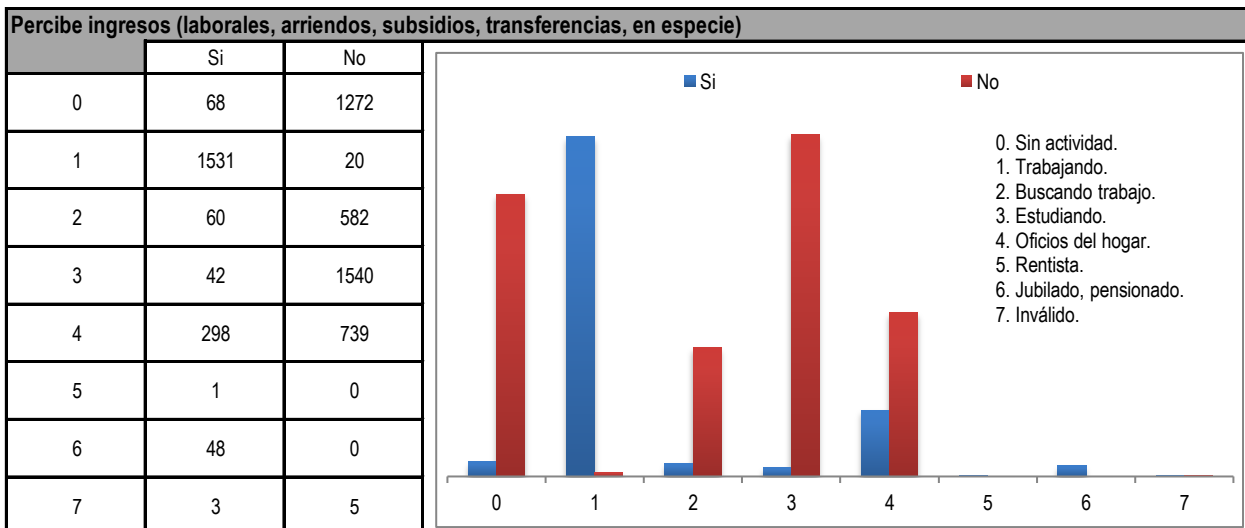
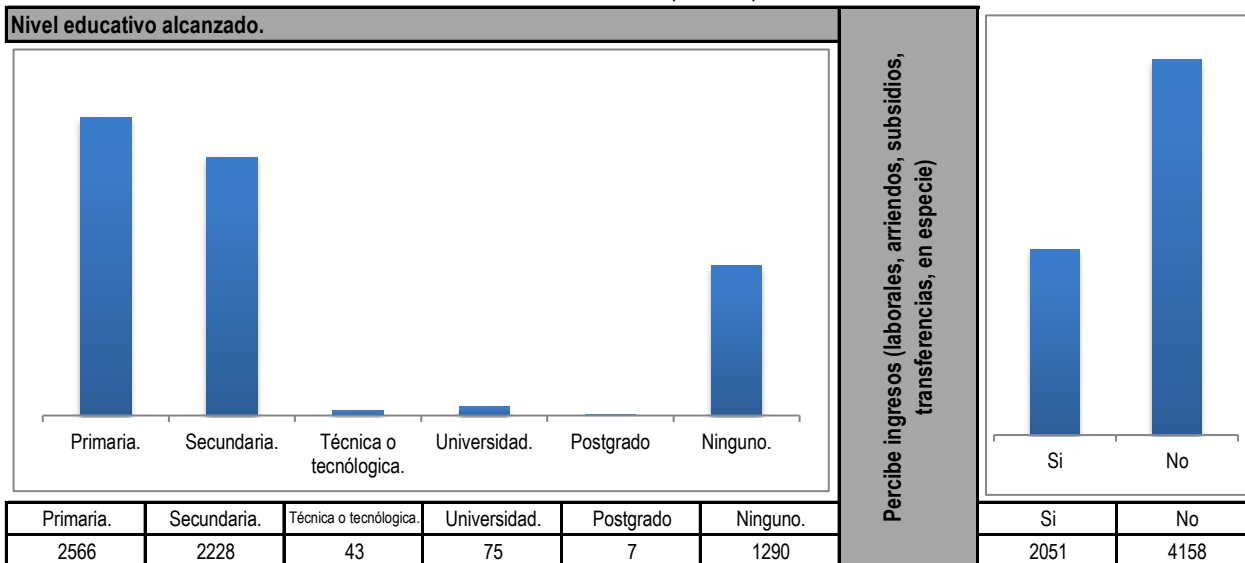
Tipo de establecimiento

Centros de atención u hogares ICBF	25
Guardería, salacuna, preescolar, jardín infantil público	65
Guardería, salacuna, preescolar, jardín infantil privado	2
Escuela, colegio, técnico universitario o universidad pública	1485
Escuela, colegio, técnico universitario o universidad privada	11
SENA	29
Secundaria técnica pública	1
Secundaria técnica privada	0
Ninguno	4591





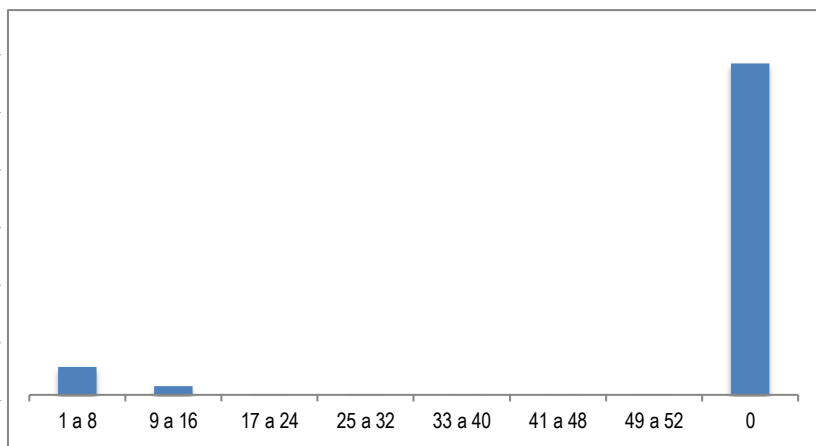
GOBERNACIÓN DEL QUINDÍO - SECRETARÍA DE PLANEACIÓN
FICHA ESTADÍSTICA DEPARTAMENTAL (QUINDÍO) - CORTE ABRIL 2018





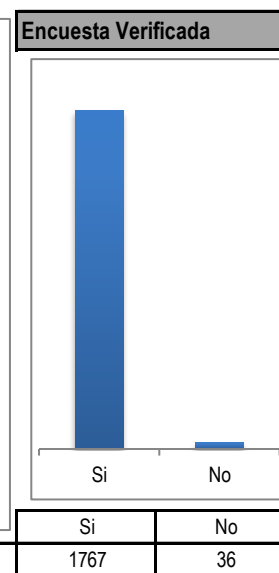
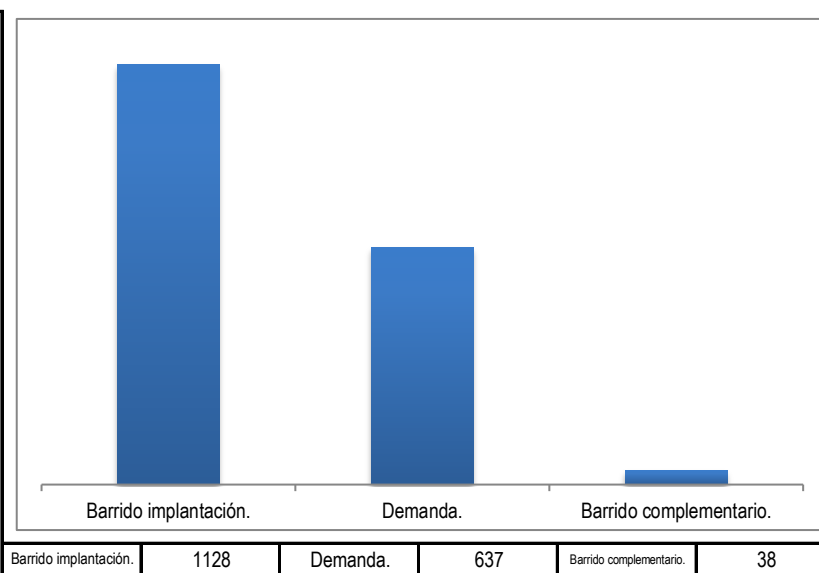
GOBERNACIÓN DEL QUINDÍO - SECRETARÍA DE PLANEACIÓN
FICHA ESTADÍSTICA DEPARTAMENTAL (QUINDÍO) - CORTE ABRIL 2018

Cuántas semanas lleva buscando trabajo.	1 a 8	472
	9 a 16	145
	17 a 24	13
	25 a 32	11
	33 a 40	0
	41 a 48	0
	49 a 52	1
	0	5567



CONTROL DE TRABAJO

Modo de recolección	Barrido implantación.			Demanda.			Barrido complementario.		
	1128			637			38		
	1767			36					



Informante calificado referido en la Encuesta	
Jefe.	1369
Cónyuge o compañera (o).	389
Hijos.	36
Nietos.	6
Padres.	1
Hermanos.	0
Yerno o nuera.	2
Abuelos.	0
Suegros.	0
Tíos.	0
Sobrinos.	0
Primos.	0
Cuñados.	0

