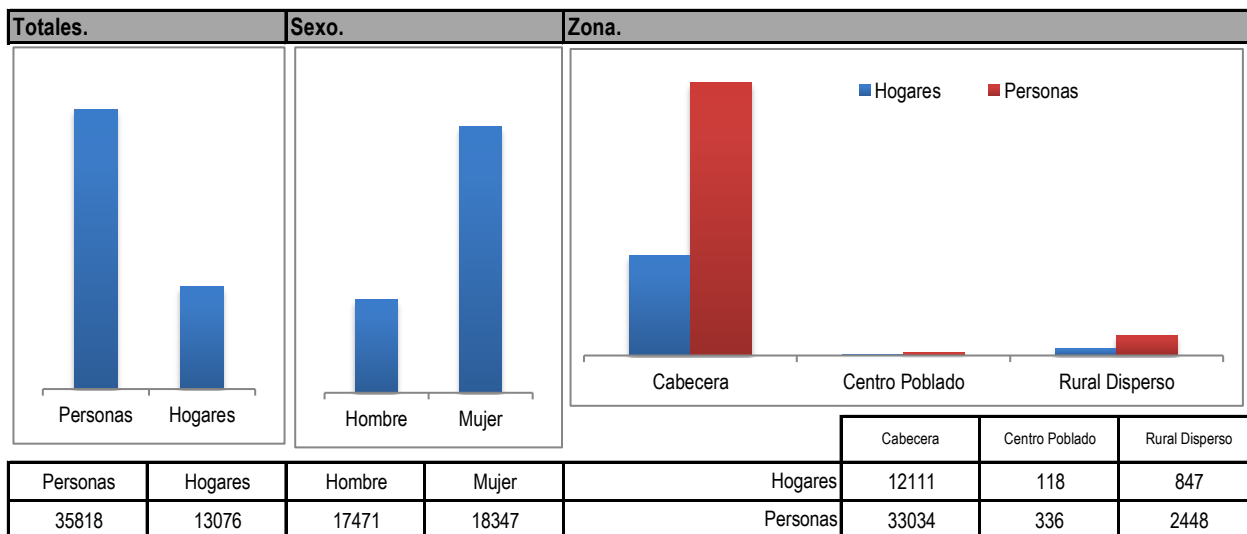
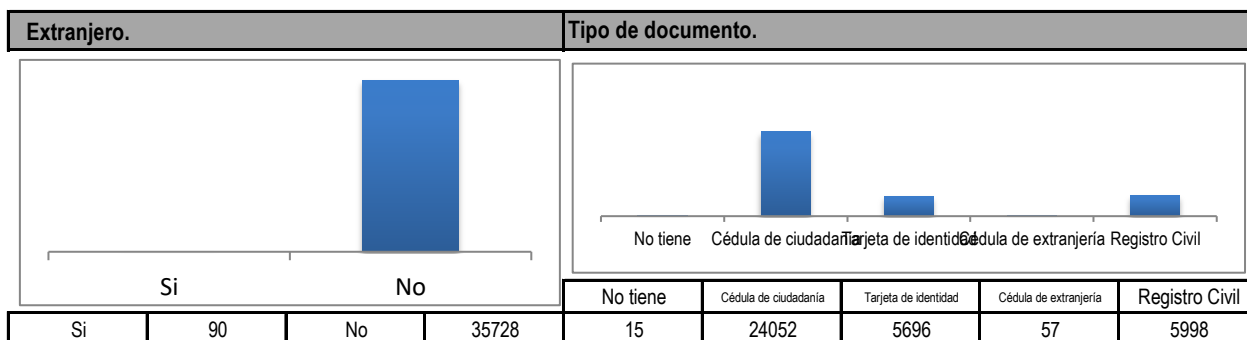
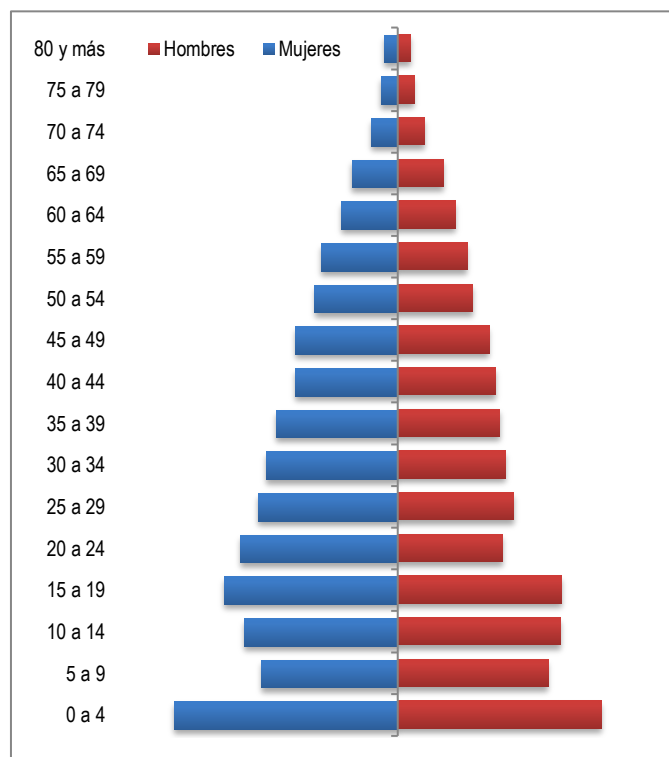




GOBERNACIÓN DEL QUINDÍO - SECRETARÍA DE PLANEACIÓN
FICHA ESTADÍSTICA MUNICIPAL (LA TEBAIDA) - CORTE ABRIL 2018

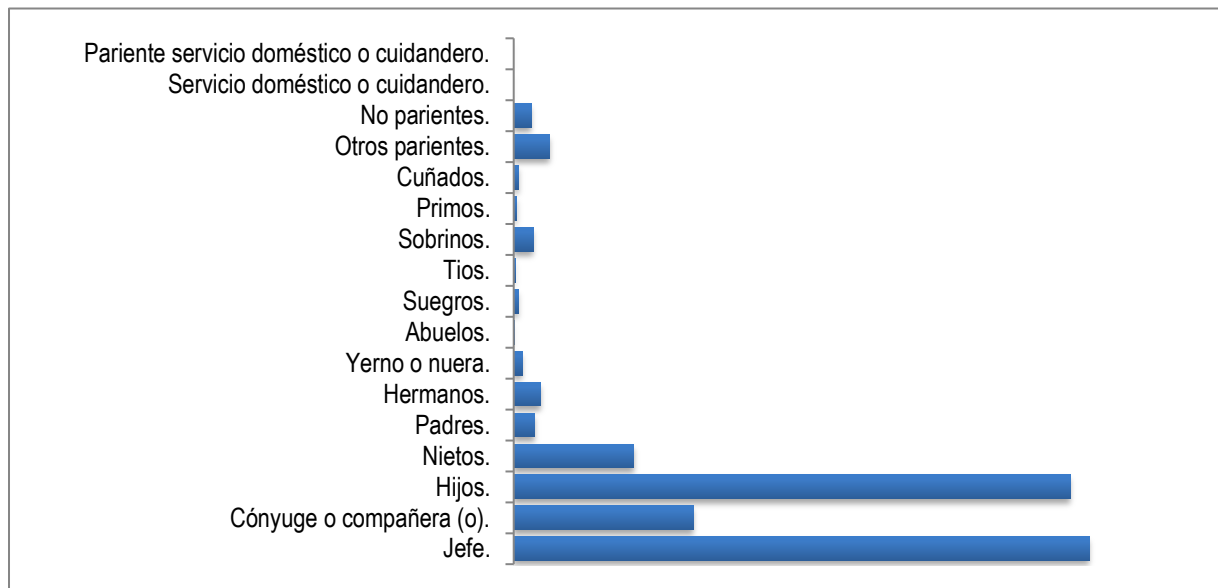


Edad.			
Rango de edad	Mujeres	Hombres	Total
0 a 4	2334	2130	4464
5 a 9	1425	1574	2999
10 a 14	1606	1707	3313
15 a 19	1815	1713	3528
20 a 24	1643	1100	2743
25 a 29	1458	1214	2672
30 a 34	1372	1131	2503
35 a 39	1268	1069	2337
40 a 44	1066	1022	2088
45 a 49	1068	955	2023
50 a 54	866	783	1649
55 a 59	794	727	1521
60 a 64	583	601	1184
65 a 69	477	479	956
70 a 74	273	285	558
75 a 79	175	175	350
80 y más	135	136	271



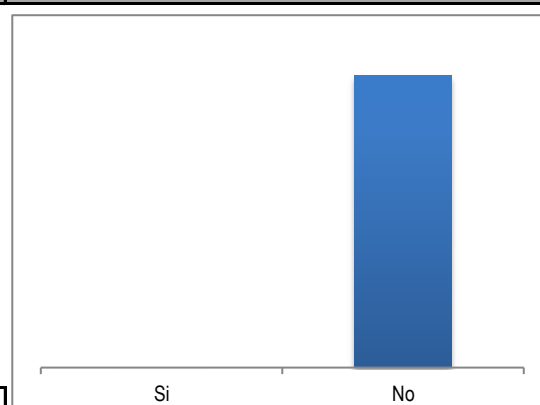
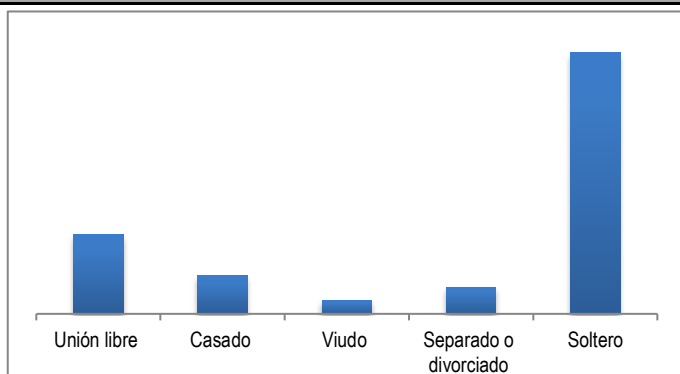


GOBERNACIÓN DEL QUINDÍO - SECRETARÍA DE PLANEACIÓN
FICHA ESTADÍSTICA DEPARTAMENTAL (QUINDÍO) - CORTE ABRIL 2018



Parentesco con el jefe del hogar.	
Jefe.	13076
Cónyuge o compañera (o).	4082
Hijos.	12651
Nietos.	2730
Padres.	481
Hermanos.	615
Yerno o nuera.	197
Abuelos.	19
Suegros.	105
Tíos.	32
Sobrinos.	440
Primos.	67
Cuñados.	108
Otros parientes.	809
No parientes.	406
Servicio doméstico o cuidadero.	0
Parente servicio doméstico o cuidadero.	0

Estado Civil.	Trabaja al interior de este hogar como servicio doméstico o cuidadero.
---------------	--



Unión libre	Casado	Viudo	Separado o divorciado	Soltero	Si	9	No	35809
6756	3293	1182	2261	22326				



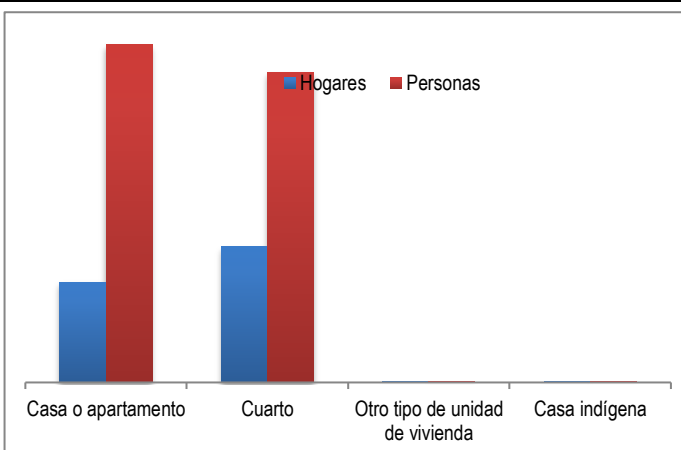
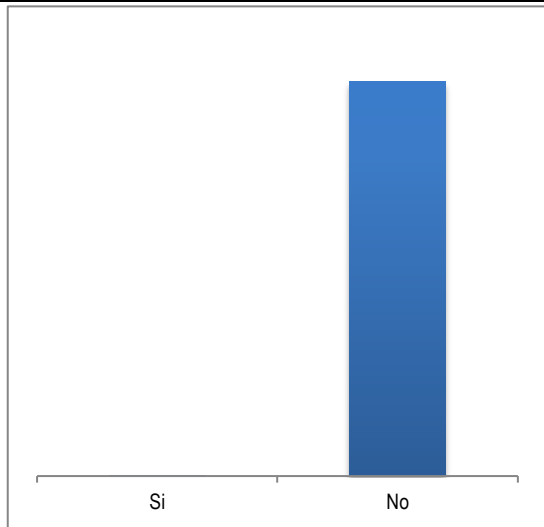
Sisbén

Sistema de Identificación de Potenciales Beneficiarios de Programas Sociales



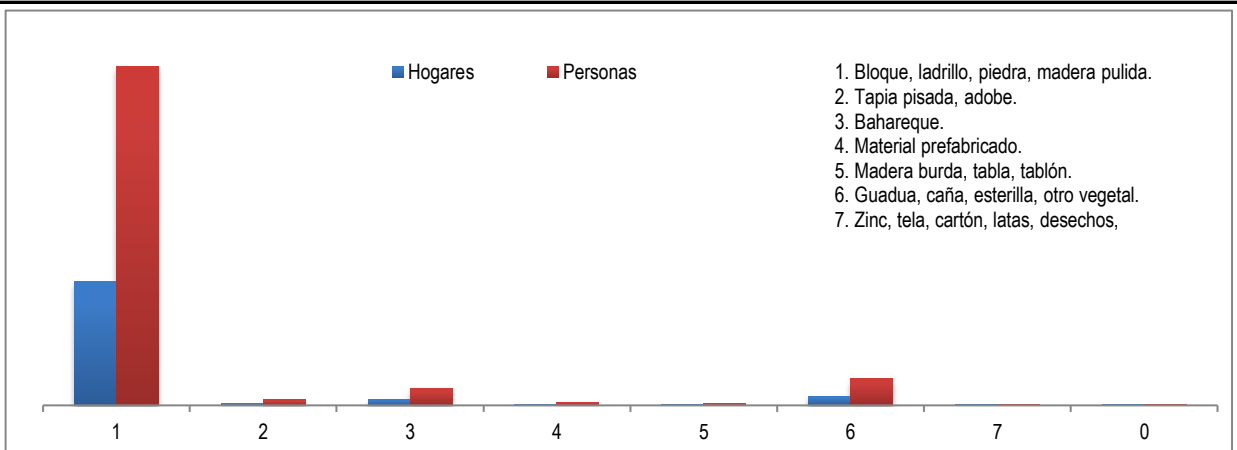
GOBERNACIÓN DEL QUINDÍO - SECRETARÍA DE PLANEACIÓN FICHA ESTADÍSTICA DEPARTAMENTAL (QUINDÍO) - CORTE ABRIL 2018

Paga a otro miembro del hogar arriendo y alimentación. Tipo de unidad de vivienda.



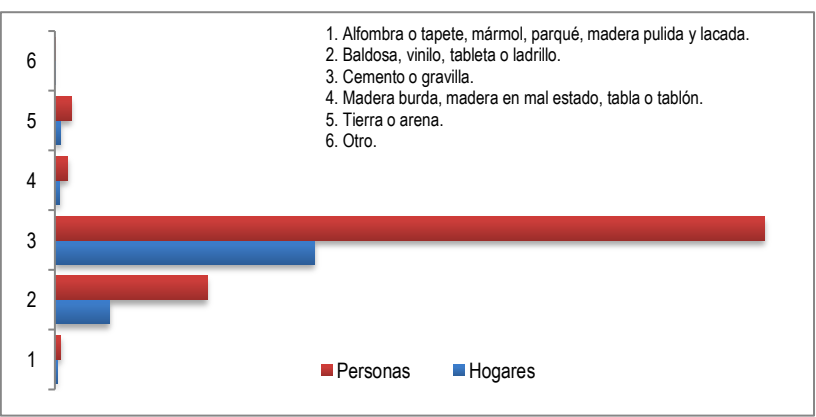
Si	No
5	35813

Material predominante de las paredes exteriores.



	1	2	3	4	5	6	7	0
Hogares	11279	210	558	96	69	836	25	3
Personas	30816	522	1561	272	158	2432	53	4

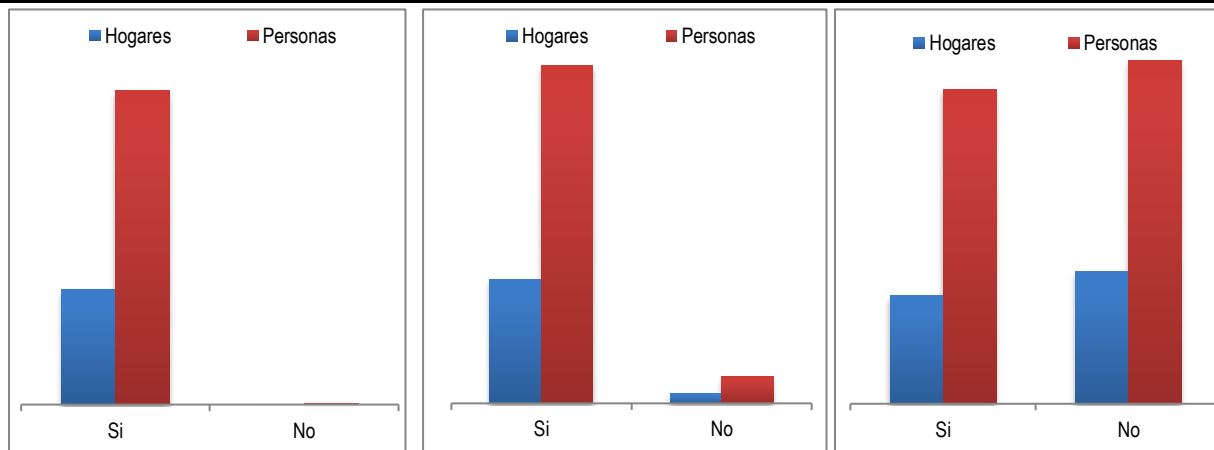
Material predominante de los pisos.	Hogares	Personas
1	88	236
2	2198	6068
3	10371	28323
4	191	513
5	219	661
6	9	17



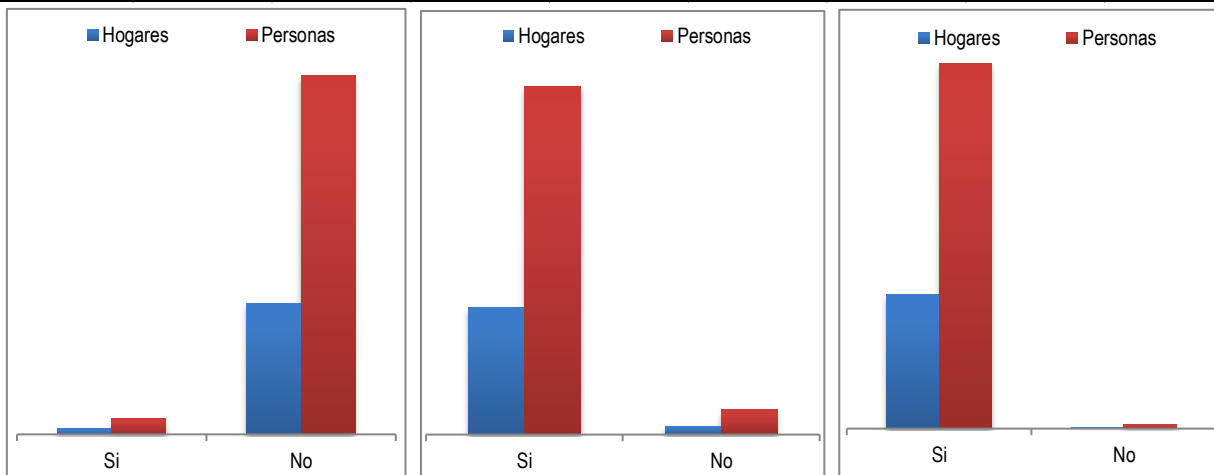


GOBERNACIÓN DEL QUINDÍO - SECRETARÍA DE PLANEACIÓN
FICHA ESTADÍSTICA DEPARTAMENTAL (QUINDÍO) - CORTE ABRIL 2018

La unidad de vivienda cuenta con servicios públicos de:

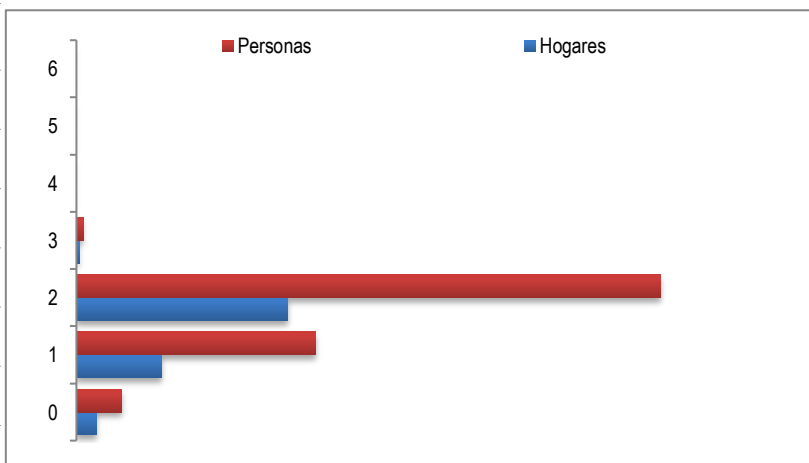


Servicio	Si	No
Energía Eléctrica	Hogares: 13015, Personas: 35645	Hogares: 61, Personas: 173
Alcantarillado	Hogares: 12143, Personas: 33167	Hogares: 933, Personas: 2651
Gas natural domiciliario	Hogares: 5890, Personas: 17111	Hogares: 7186, Personas: 18707



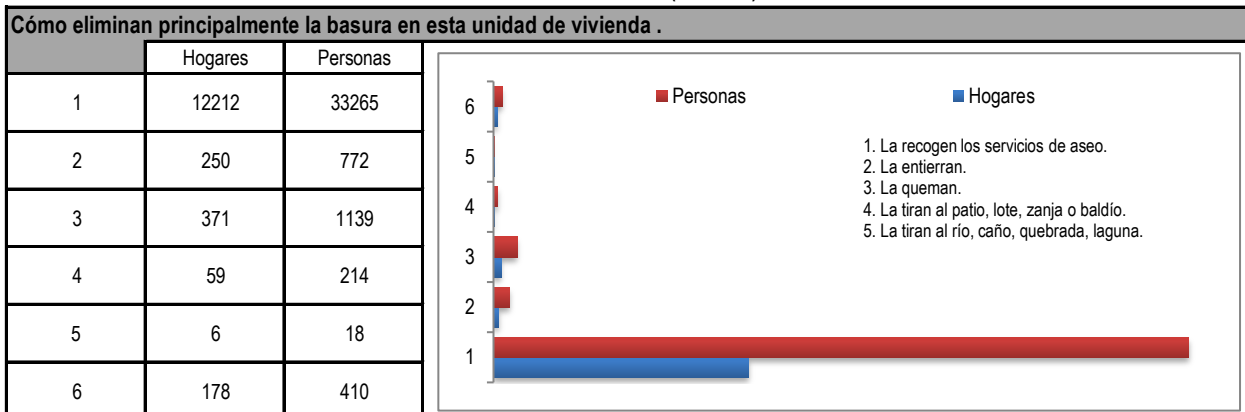
Servicio	Si	No
Teléfono	Hogares: 529, Personas: 1517	Hogares: 12547, Personas: 34301
Recolección de basura	Hogares: 12255, Personas: 33441	Hogares: 821, Personas: 2377
Acueducto	Hogares: 12967, Personas: 35378	Hogares: 109, Personas: 440

Estrato	Hogares	Personas
0	838	1856
1	3486	9794
2	8643	23895
3	107	271
4	2	2
5	0	0
6	0	0

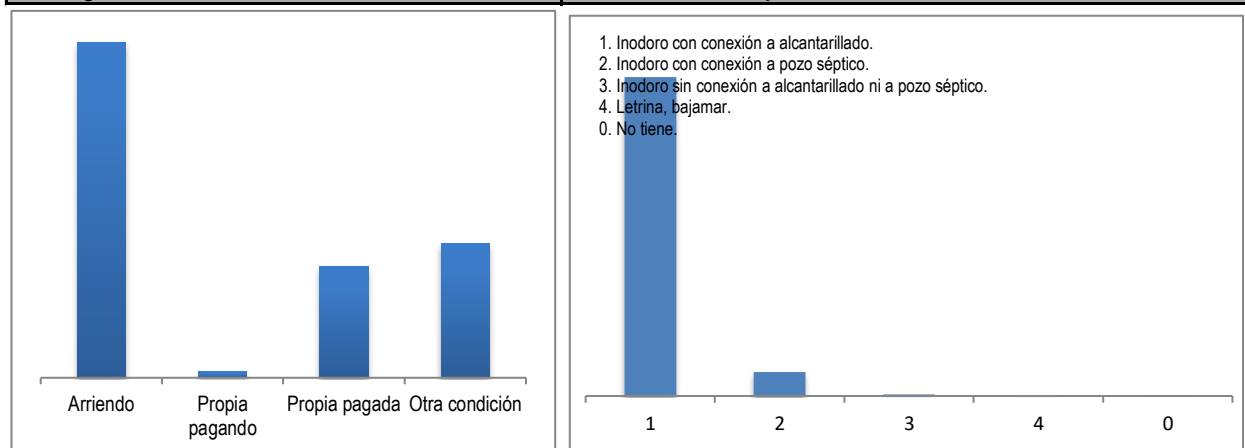




GOBERNACIÓN DEL QUINDÍO - SECRETARÍA DE PLANEACIÓN
FICHA ESTADÍSTICA DEPARTAMENTAL (QUINDÍO) - CORTE ABRIL 2018

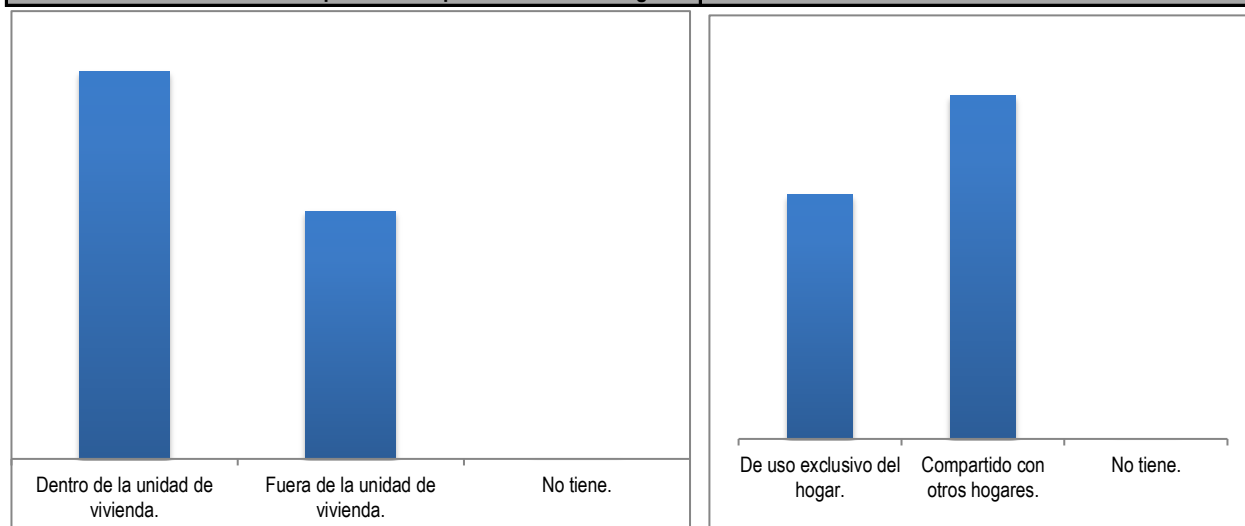


Este hogar vive en: **El servicio sanitario que utilizan es:**



Arriendo	Propia pagando	Propia pagada	Otra condición	1	2	3	4	0
7478	136	2479	2983	12061	911	67	21	16

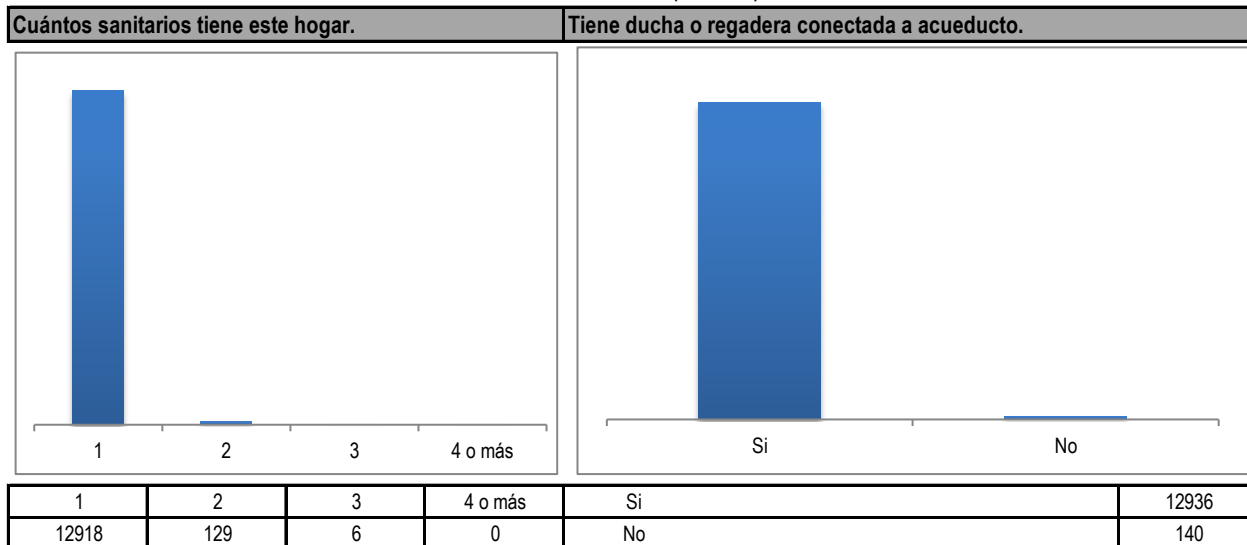
Dónde se encuentra el sanitario que usan las personas de este hogar. **El servicio sanitario es:**




Dentro de la unidad de vivienda.	7967	De uso exclusivo del hogar.	5426
Fuera de la unidad de vivienda.	5092	Compartido con otros hogares.	7634
No tiene.	17	No tiene.	16



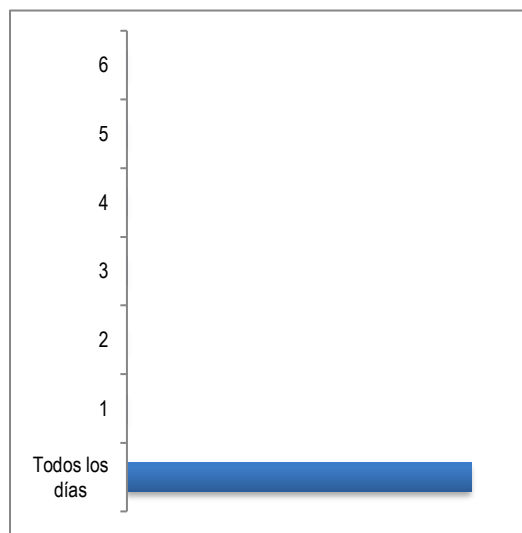
GOBERNACIÓN DEL QUINDÍO - SECRETARÍA DE PLANEACIÓN
FICHA ESTADÍSTICA DEPARTAMENTAL (QUINDÍO) - CORTE ABRIL 2018



El agua para consumo la obtienen principalmente de:	
Acueducto.	12947
Pozo con bomba.	26
Pozo sin bomba, jagüey.	3
Agua lluvia.	0
Río, quebrada, manantial, nacimiento.	79
Pila pública.	1
Carrotanque.	0
Aguatero.	1
Donación.	19

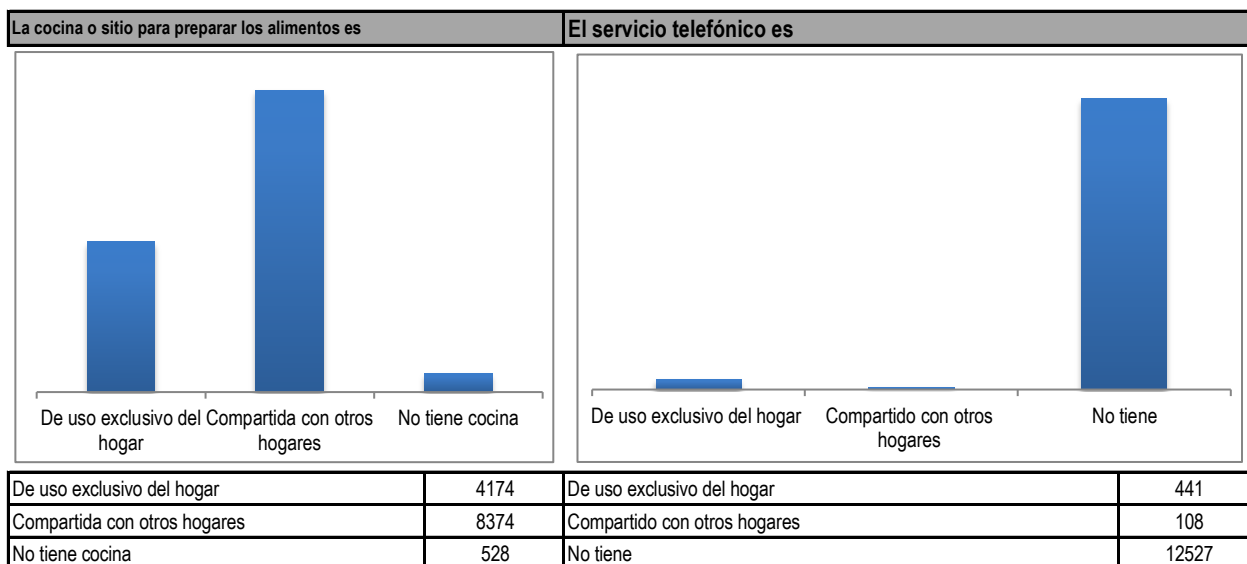
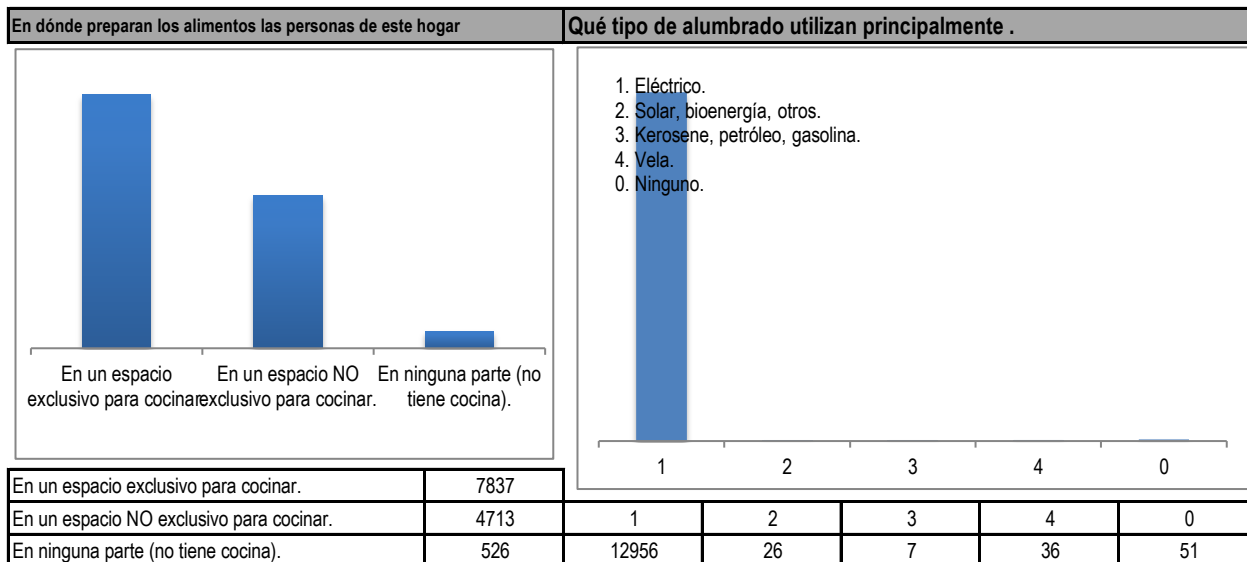
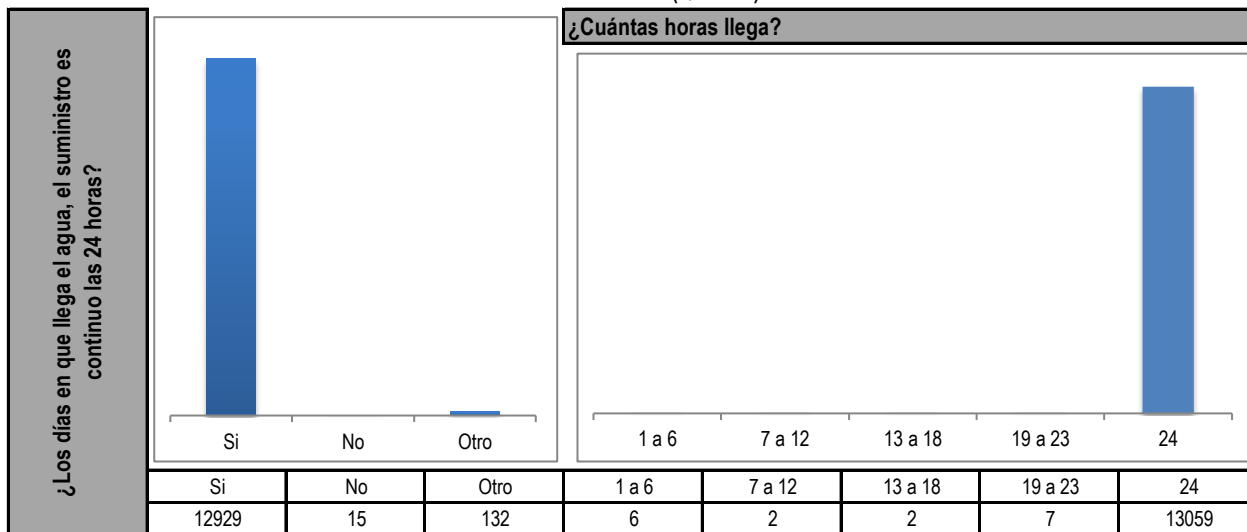


¿El agua llega al hogar los siete días de la semana?			¿Cuántos días llega?	
			Todos los días	13064
Si	No	Otro	1	4
			2	0
			3	1
			4	2
Si	No	Otro	5	4
12937	8	131	6	1





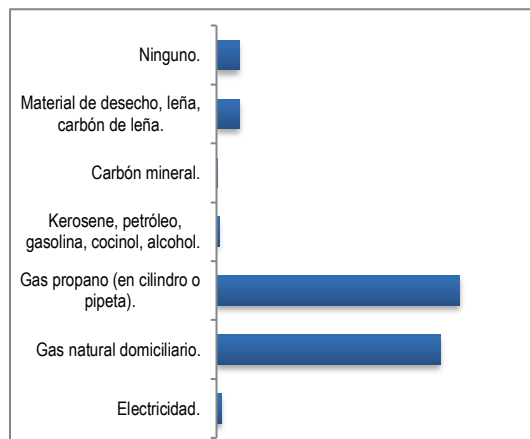
GOBERNACIÓN DEL QUINDÍO - SECRETARÍA DE PLANEACIÓN
FICHA ESTADÍSTICA DEPARTAMENTAL (QUINDÍO) - CORTE ABRIL 2018



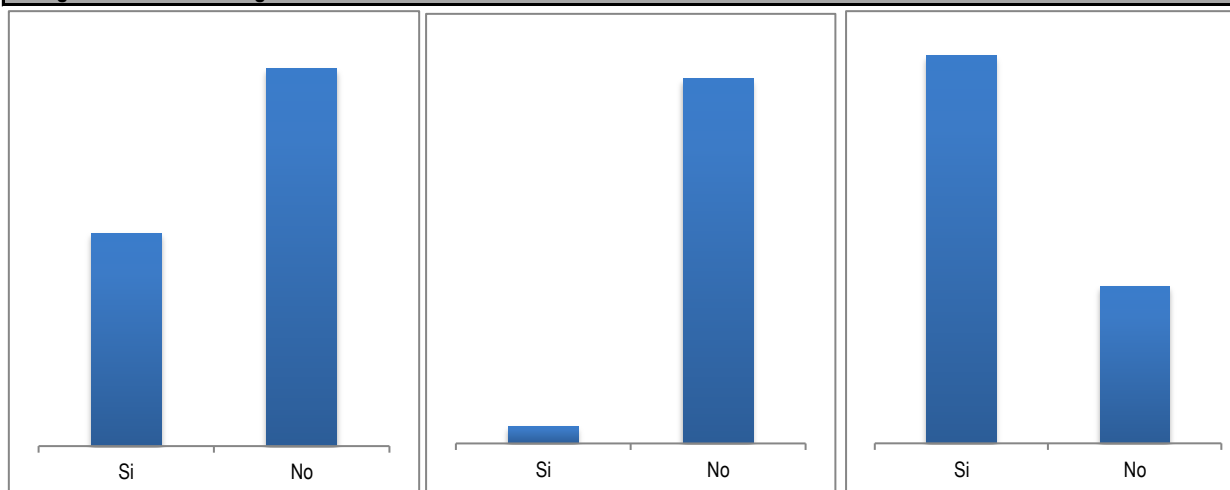


GOBERNACIÓN DEL QUINDÍO - SECRETARÍA DE PLANEACIÓN
FICHA ESTADÍSTICA DEPARTAMENTAL (QUINDÍO) - CORTE ABRIL 2018

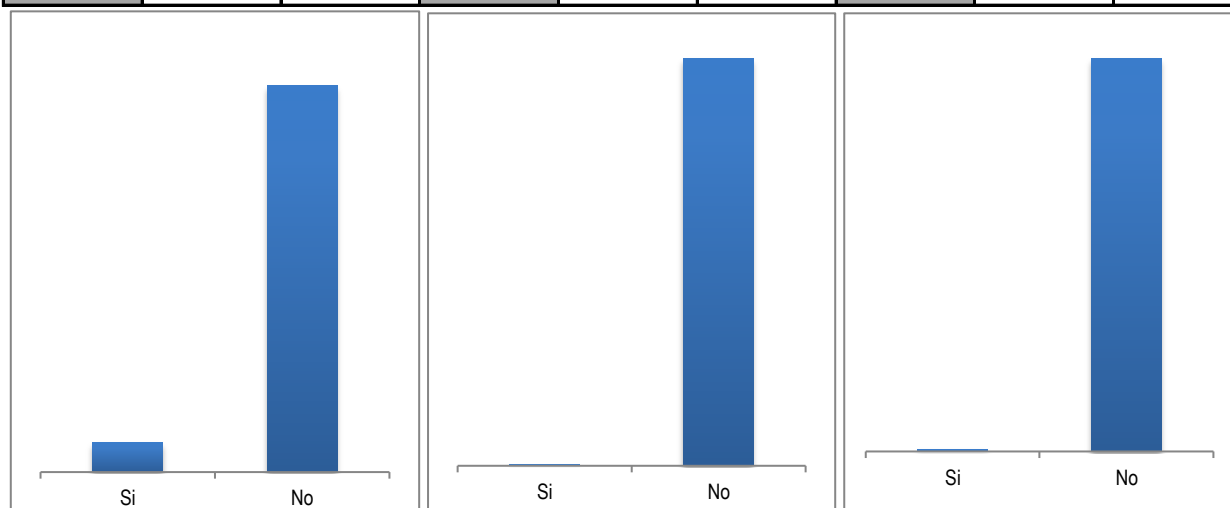
Cuál combustible o fuente de energía utilizan principalmente para cocinar	
Electricidad.	115
Gas natural domiciliario.	5631
Gas propano (en cilindro o pipeta).	6108
Kerosene, petróleo, gasolina, cocinol, alcohol.	66
Carbón mineral.	5
Material de desecho, leña, carbón de leña.	578
Ninguno.	573



El hogar cuenta con los siguientes bienes o servicios



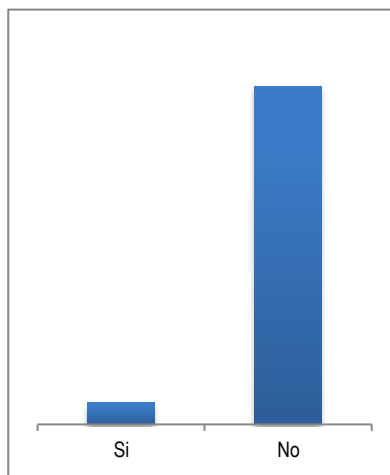
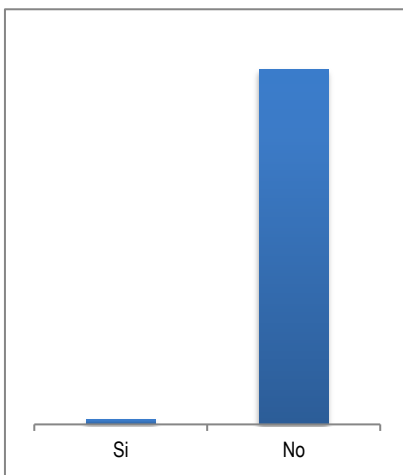
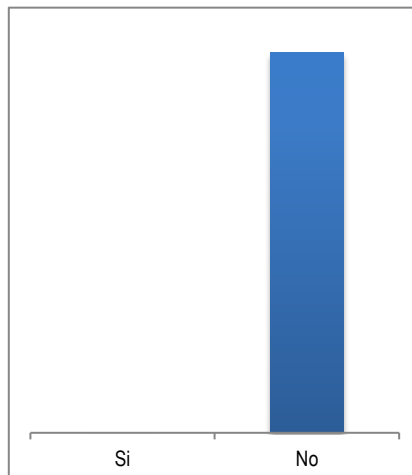
Nevera o enfriador.	Si	No	Lavadora.	Si	No	Televisor.	Si	No
	4713	8363		596	12480		9307	3769



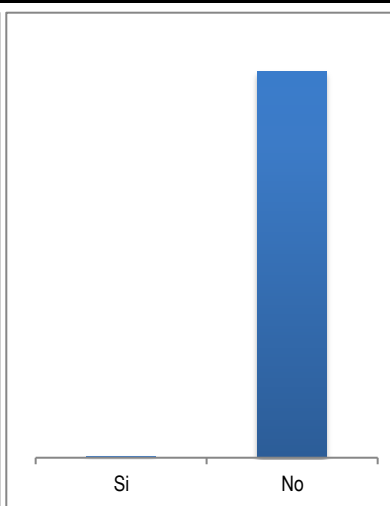
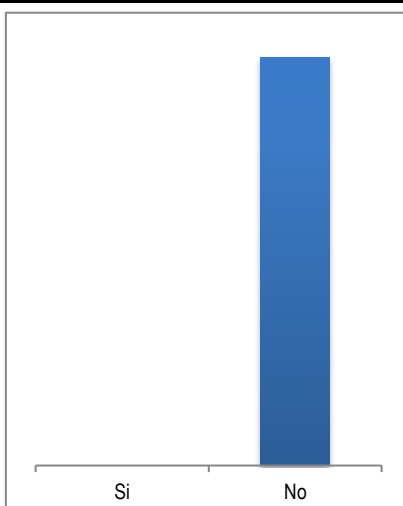
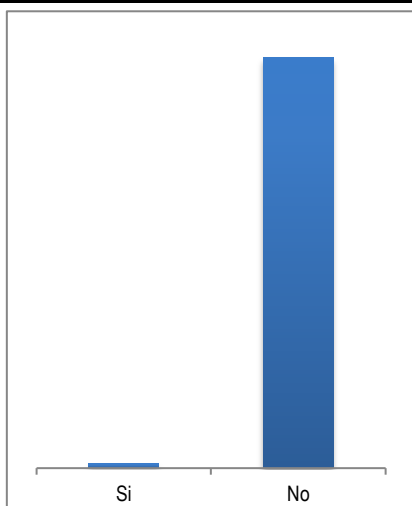
Servicio de televisión por cable o parabólica.	Si	No	Calentador de agua o ducha eléctrica.	Si	No	Horno microondas.	Si	No
	930	12146		30	13046		76	13000



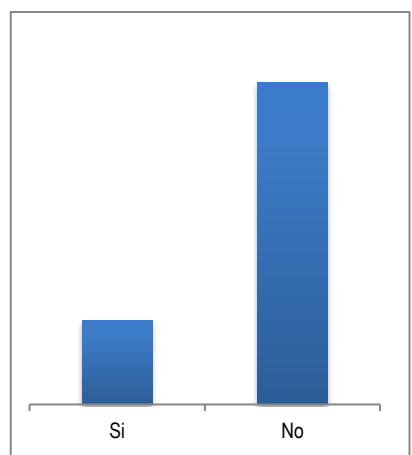
GOBERNACIÓN DEL QUINDÍO - SECRETARÍA DE PLANEACIÓN
FICHA ESTADÍSTICA DEPARTAMENTAL (QUINDÍO) - CORTE ABRIL 2018



Aire acondicionado.	Si	No	Computador.	Si	No	Equipo de sonido.	Si	No
	10	13066		185	12891		803	12273



Motocicleta para uso del hogar.	Si	No	Tractor para uso del hogar.	Si	No	Automóvil para uso del hogar.	Si	No
	137	12939		6	13070		54	13022



En salud está afiliado a:

- Instituto de Seguros Sociales, ISS (Nueva EPS).
- Regímenes especiales (Fuerzas Militares, Policía Nacional, Universidad Nacional, Ecopetrol, Magisterio).
- EPS Contributiva DISTINTA a 1 o 2.
- EPS subsidiada (ARS, Administradora de Régimen Subsidiado).

Categoría	Cantidad
1	474
2	362
3	3666
4	21703
0	9613


Bienes raíces.	Si	No	1	2	3	4	0
	2710	10366	474	362	3666	21703	9613



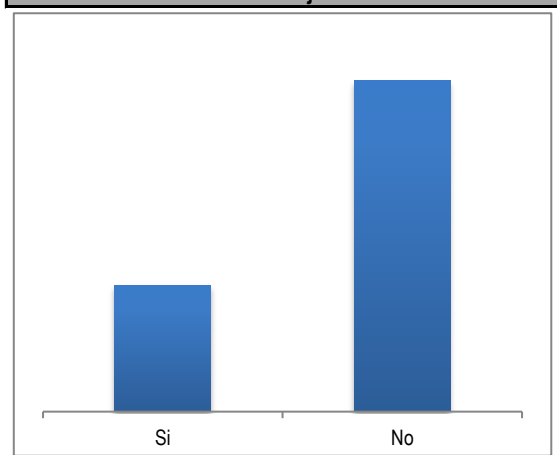
GOBERNACIÓN DEL QUINDÍO - SECRETARÍA DE PLANEACIÓN
FICHA ESTADÍSTICA DEPARTAMENTAL (QUINDÍO) - CORTE ABRIL 2018

Por enfermedad, accidente o nacimiento tiene alguna de las siguientes condiciones de forma permanente

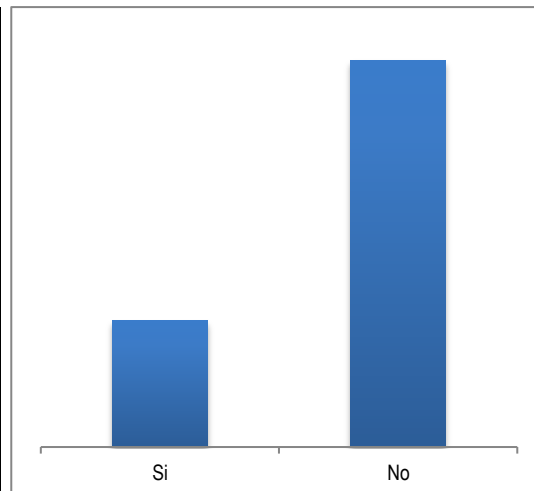
Ceguera total.	33
Sordera total.	224
Mudez.	28
Dificultad para moverse o caminar por sí mismo.	303
Dificultad para bañarse, vestirse, alimentarse por sí mismo.	93
Dificultad para salir a la calle sin ayuda o compañía.	468
Dificultad para entender o aprender.	325
Ninguna.	34344



Está embarazada o ha tenido hijos.



Asiste a centro educativo.

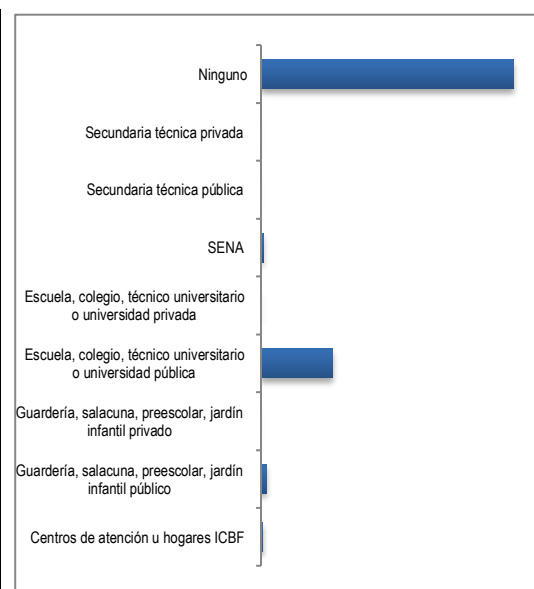


Si	9918	No	25900
----	------	----	-------

Si	8828	No	26990
----	------	----	-------

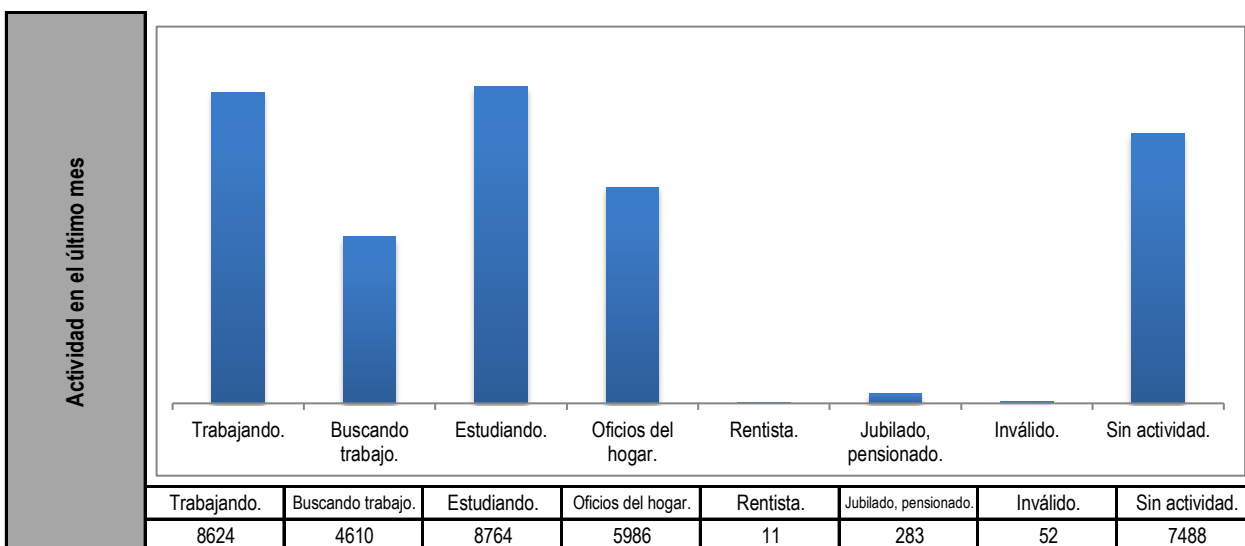
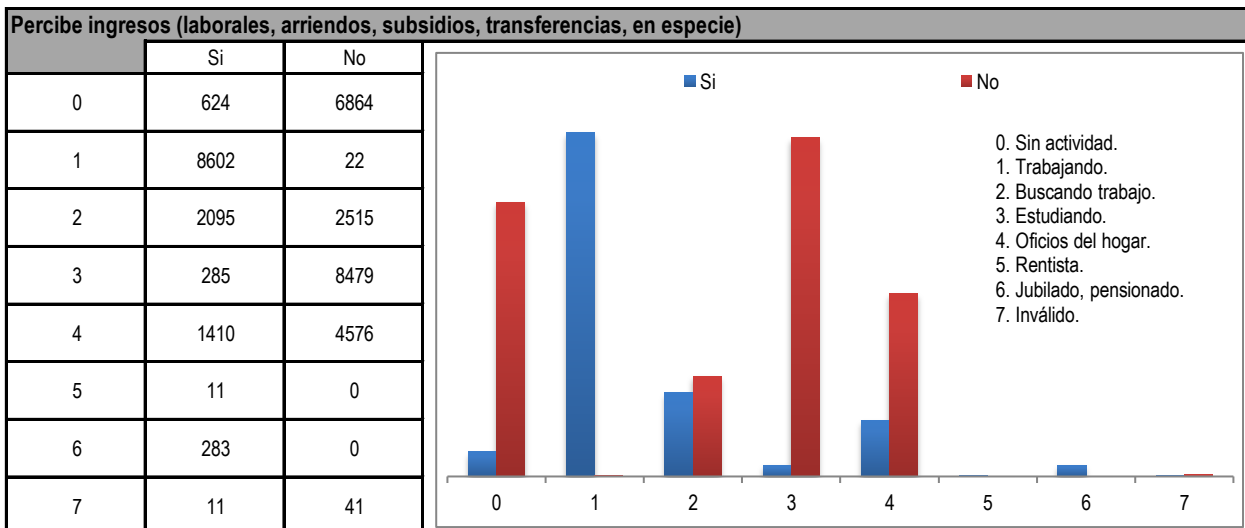
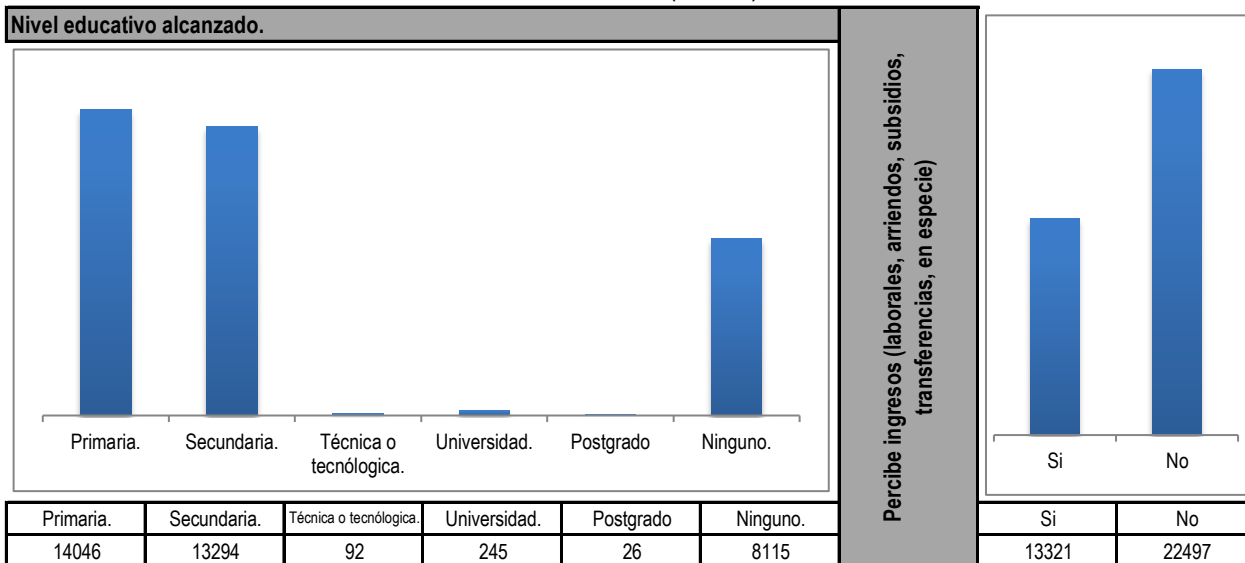
Tipo de establecimiento

Centros de atención u hogares ICBF	130
Guardería, salacuna, preescolar, jardín infantil público	637
Guardería, salacuna, preescolar, jardín infantil privado	25
Escuela, colegio, técnico universitario o universidad pública	7679
Escuela, colegio, técnico universitario o universidad privada	70
SENA	282
Secundaria técnica pública	4
Secundaria técnica privada	1
Ninguno	26990





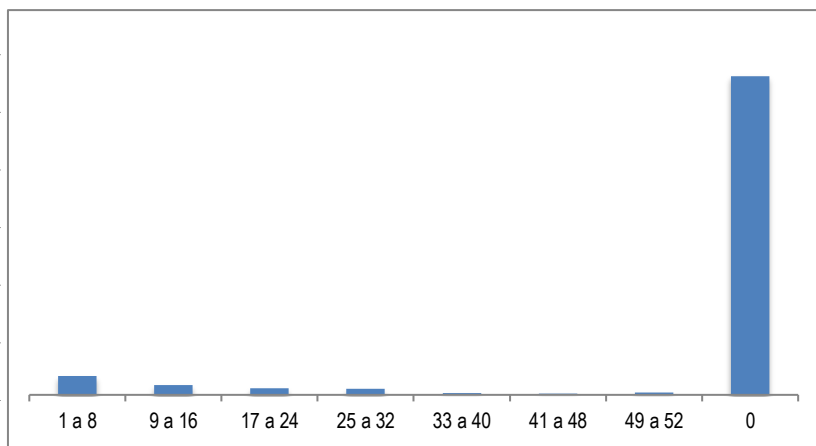
GOBERNACIÓN DEL QUINDÍO - SECRETARÍA DE PLANEACIÓN
FICHA ESTADÍSTICA DEPARTAMENTAL (QUINDÍO) - CORTE ABRIL 2018





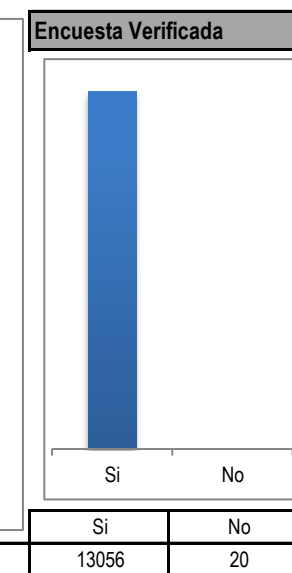
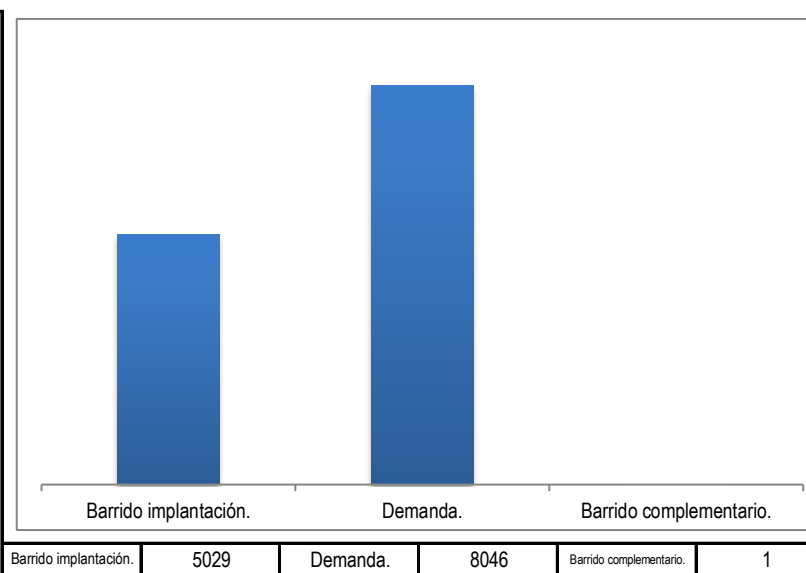
GOBERNACIÓN DEL QUINDÍO - SECRETARÍA DE PLANEACIÓN
FICHA ESTADÍSTICA DEPARTAMENTAL (QUINDÍO) - CORTE ABRIL 2018

Cuántas semanas lleva buscando trabajo.	1 a 8	1846
	9 a 16	942
	17 a 24	663
	25 a 32	614
	33 a 40	198
	41 a 48	126
	49 a 52	216
	0	31213



CONTROL DE TRABAJO

Modo de recolección	Barrido implantación.				Demanda.				Barrido complementario.			
	5029				8046				1			
	13056				20							



Informante calificado referido en la Encuesta	
Jefe.	11404
Cónyuge o compañera (o).	1531
Hijos.	89
Nietos.	26
Padres.	16
Hermanos.	5
Yerno o nuera.	4
Abuelos.	1
Suegros.	0
Tíos.	0
Sobrinos.	0
Primos.	0
Cuñados.	0

