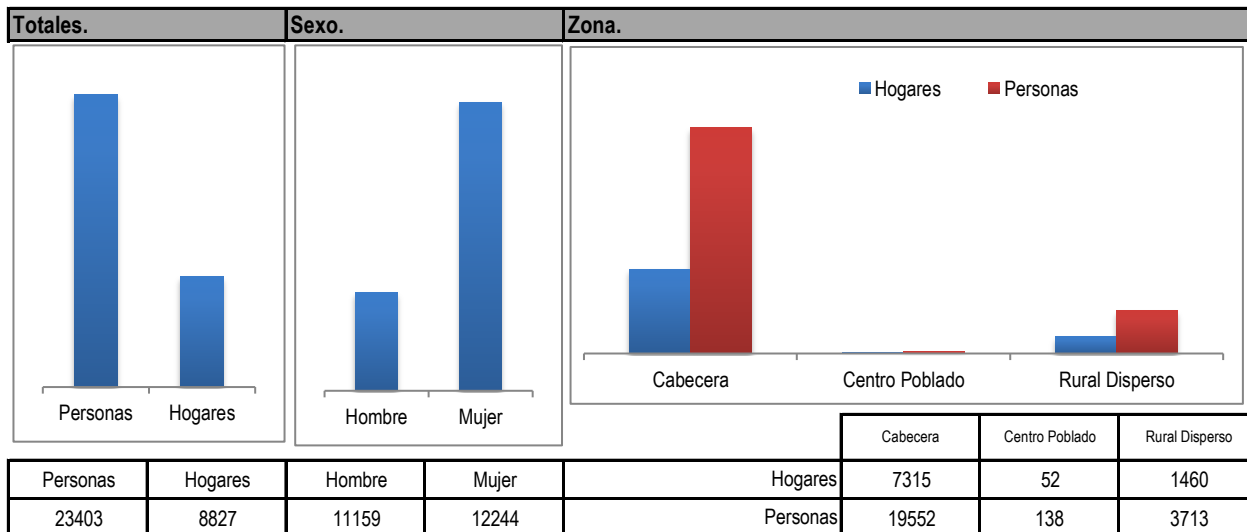




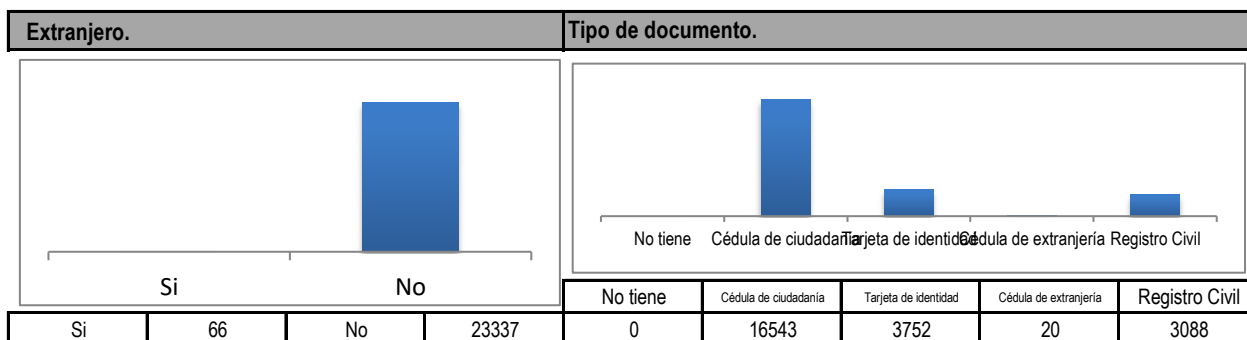
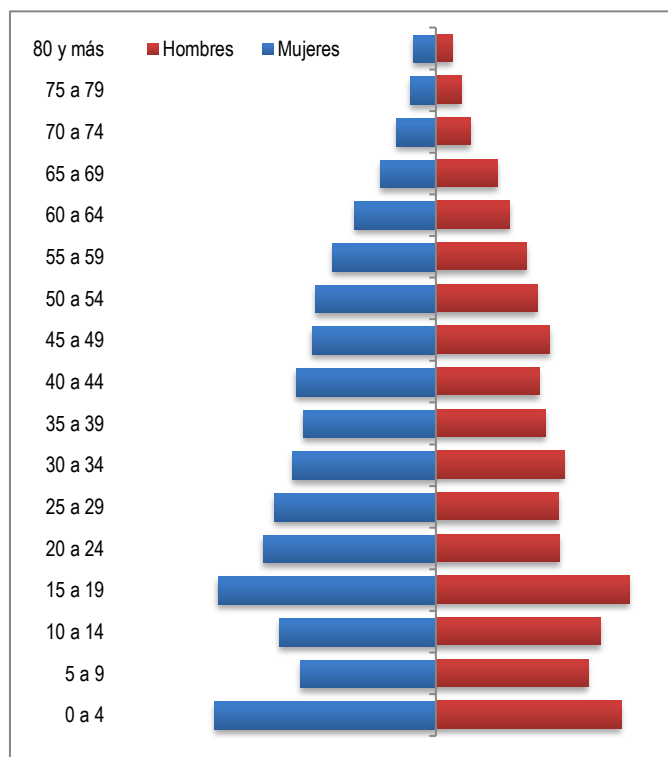
Sistema de Identificación de Potenciales Beneficiarios de Programas Sociales



GOBERNACIÓN DEL QUINDÍO - SECRETARÍA DE PLANEACIÓN
FICHA ESTADÍSTICA MUNICIPAL (CIRCASIA) - CORTE ABRIL 2018

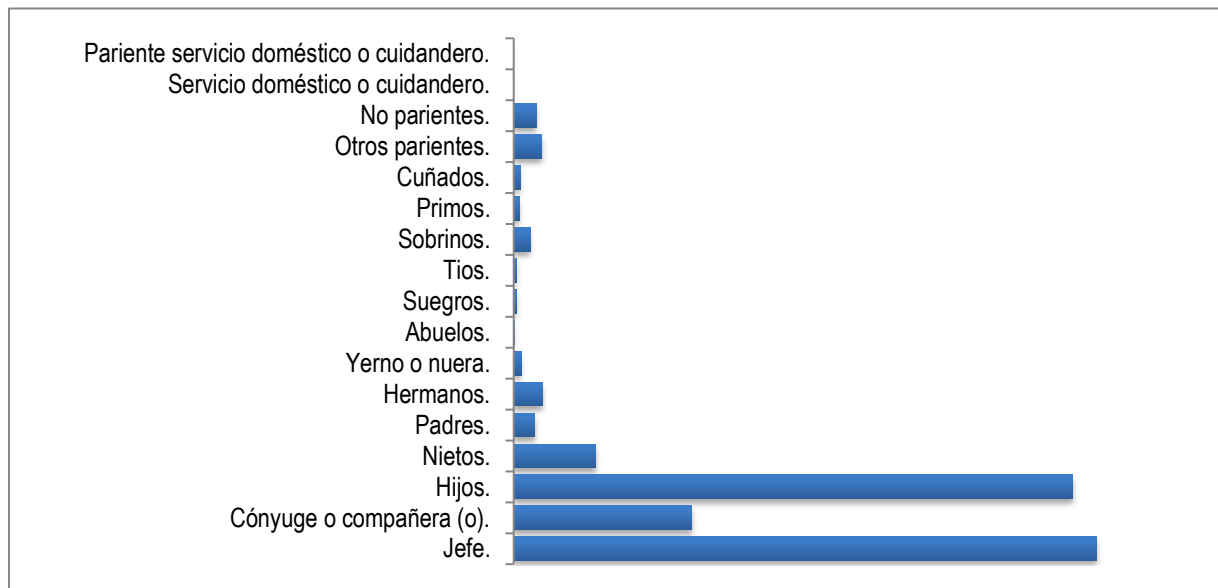


Edad.			
Rango de edad	Mujeres	Hombres	Total
0 a 4	1323	1107	2430
5 a 9	811	910	1721
10 a 14	933	984	1917
15 a 19	1302	1155	2457
20 a 24	1033	738	1771
25 a 29	965	733	1698
30 a 34	856	768	1624
35 a 39	790	655	1445
40 a 44	836	618	1454
45 a 49	740	680	1420
50 a 54	721	605	1326
55 a 59	617	544	1161
60 a 64	484	443	927
65 a 69	329	368	697
70 a 74	234	206	440
75 a 79	152	152	304
80 y más	133	97	230



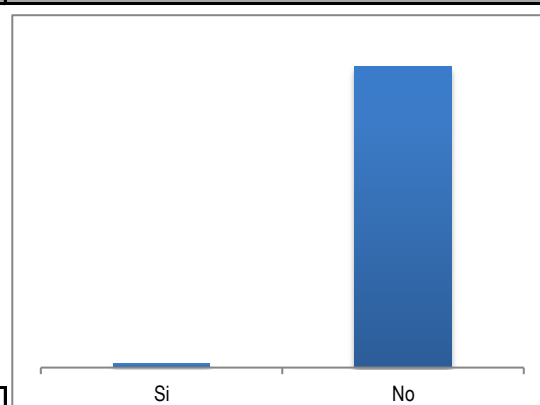
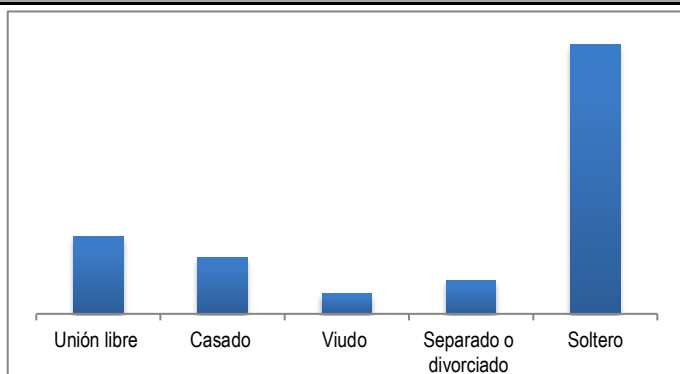


GOBERNACIÓN DEL QUINDÍO - SECRETARÍA DE PLANEACIÓN
FICHA ESTADÍSTICA DEPARTAMENTAL (QUINDÍO) - CORTE ABRIL 2018



Parentesco con el jefe del hogar.	
Jefe.	8827
Cónyuge o compañera (o).	2695
Hijos.	8465
Nietos.	1238
Padres.	320
Hermanos.	442
Yerno o nuera.	111
Abuelos.	17
Suegros.	49
Tíos.	40
Sobrinos.	249
Primos.	86
Cuñados.	96
Otros parientes.	424
No parientes.	344
Servicio doméstico o cuidadero.	0
Pariente servicio doméstico o cuidadero.	0

Estado Civil.	Trabaja al interior de este hogar como servicio doméstico o cuidadero.
---------------	--

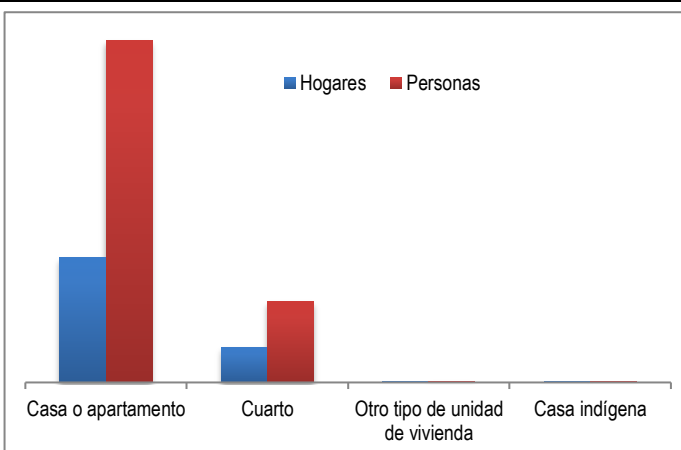
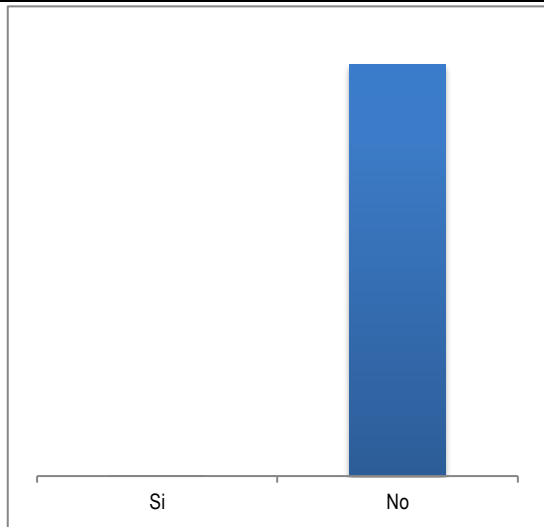


Unión libre	Casado	Viudo	Separado o divorciado	Soltero	Si	313	No	23090
3946	2894	1046	1699	13818				



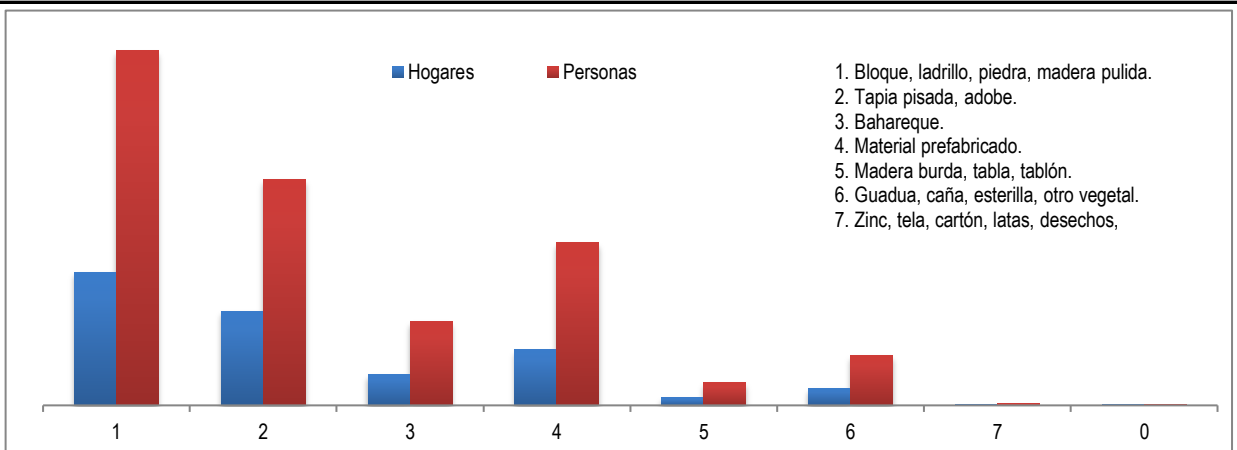
GOBERNACIÓN DEL QUINDÍO - SECRETARÍA DE PLANEACIÓN
FICHA ESTADÍSTICA DEPARTAMENTAL (QUINDÍO) - CORTE ABRIL 2018

Paga a otro miembro del hogar arriendo y alimentación. | Tipo de unidad de vivienda.



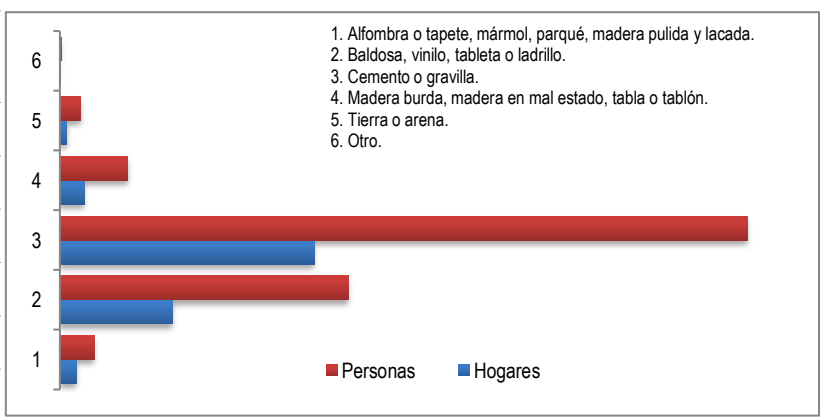
Si	No	Casa o apartamento	Cuarto	Otro tipo de unidad de vivienda	Casa indígena
16	23387	6869	1939	16	3
		18886	4463	48	6

Material predominante de las paredes exteriores.



	1	2	3	4	5	6	7	0
Hogares	3467	2451	810	1442	201	434	21	1
Personas	9217	5871	2171	4229	586	1285	43	1

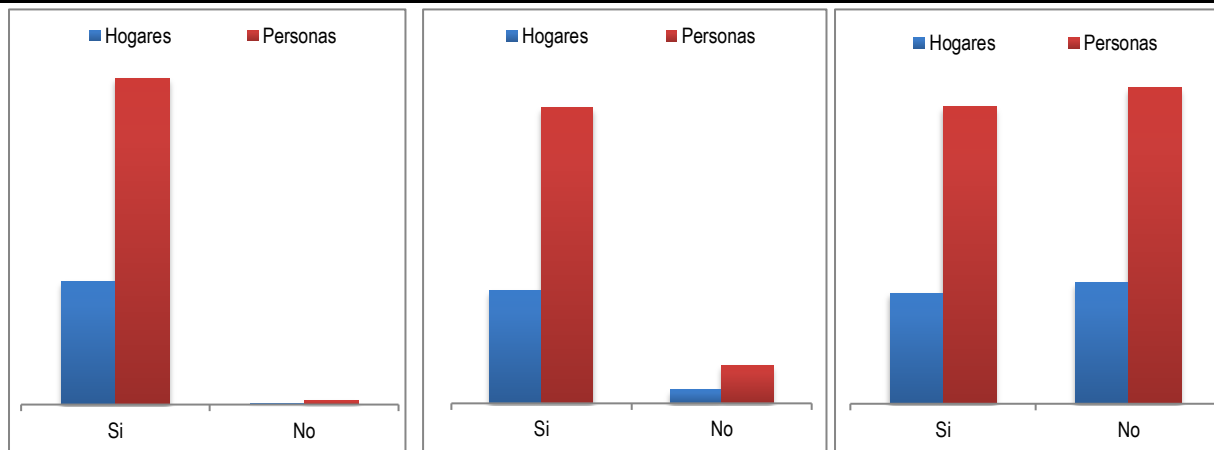
Material predominante de los pisos.	Hogares	Personas
1	353	733
2	2397	6142
3	5407	14622
4	514	1439
5	149	436
6	7	31



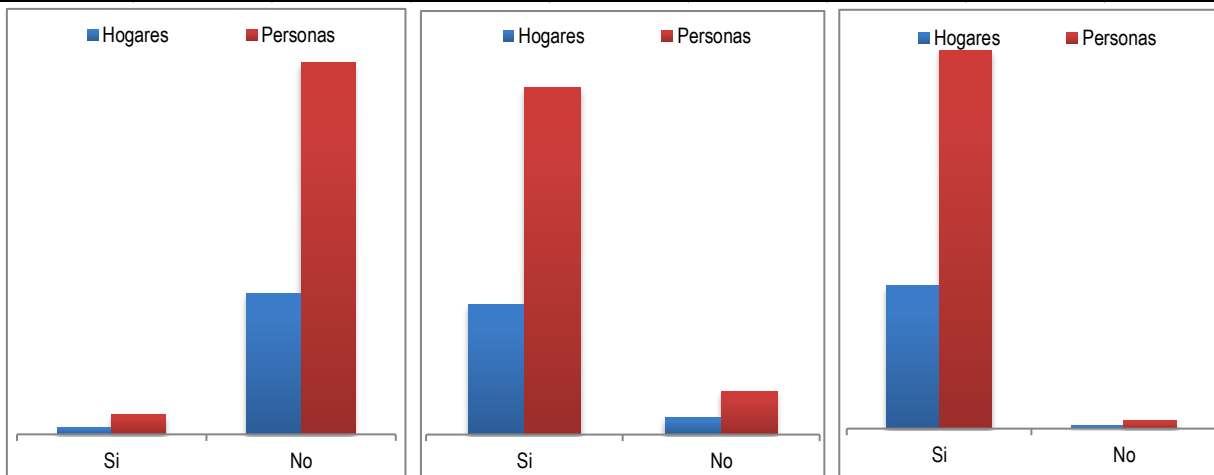


GOBERNACIÓN DEL QUINDÍO - SECRETARÍA DE PLANEACIÓN
FICHA ESTADÍSTICA DEPARTAMENTAL (QUINDÍO) - CORTE ABRIL 2018

La unidad de vivienda cuenta con servicios públicos de:

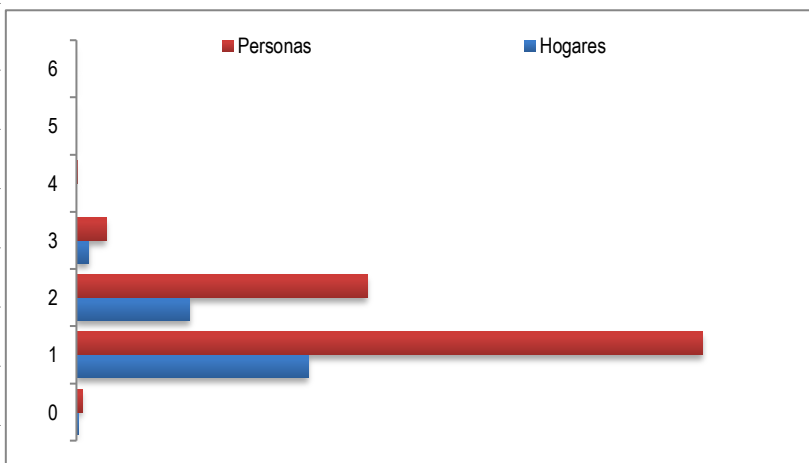


Energía Eléctrica	Si	No	Alcantarillado	Si	No	Gas natural domiciliario	Si	No
Hogares	8743	84	Hogares	7887	940	Hogares	4221	4606
Personas	23141	262	Personas	20743	2660	Personas	11342	12061



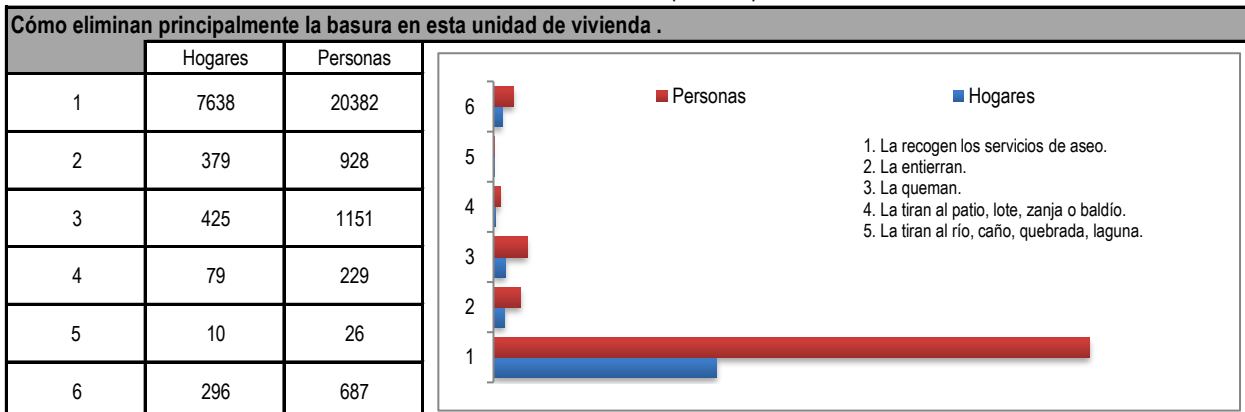
Teléfono	Si	No	Recolección de basura	Si	No	Acueducto	Si	No
Hogares	394	8433	Hogares	7808	1019	Hogares	8659	168
Personas	1195	22208	Personas	20836	2567	Personas	22937	466

Estrato.	Hogares	Personas
0	43	142
1	5685	15368
2	2786	7140
3	305	729
4	5	15
5	0	0
6	3	9

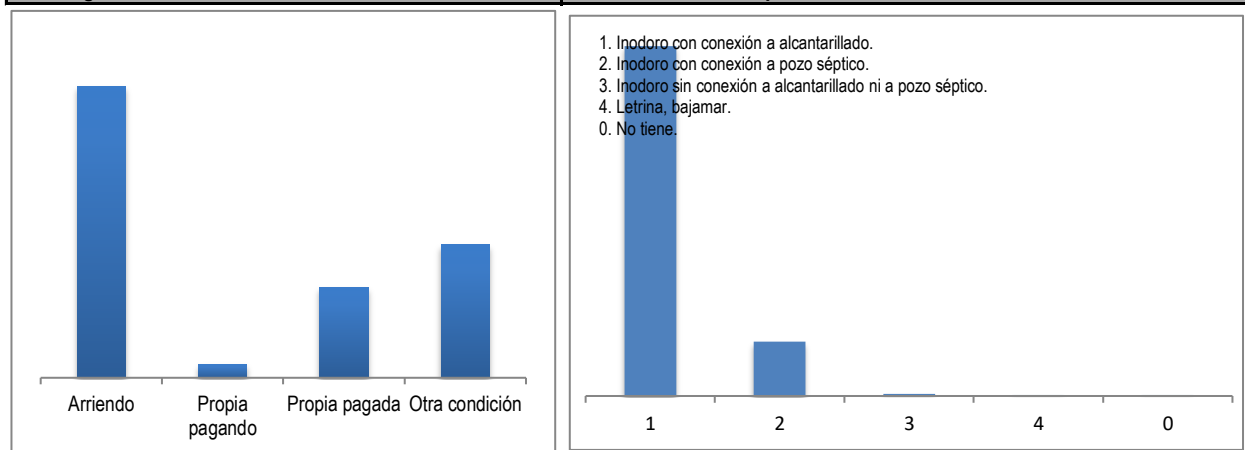




GOBERNACIÓN DEL QUINDÍO - SECRETARÍA DE PLANEACIÓN
FICHA ESTADÍSTICA DEPARTAMENTAL (QUINDÍO) - CORTE ABRIL 2018

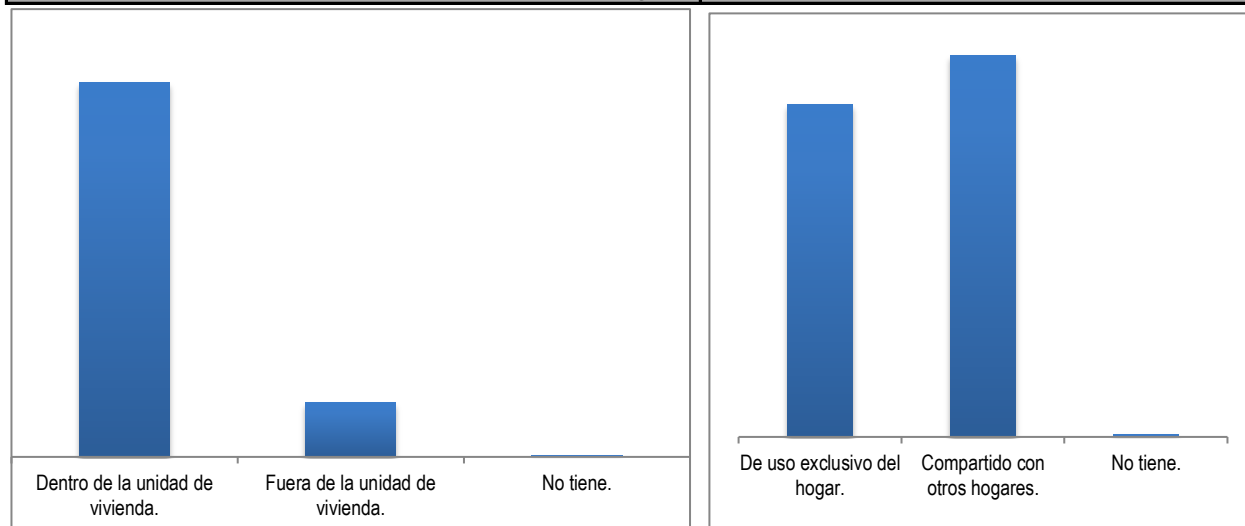


Este hogar vive en: **El servicio sanitario que utilizan es:**



Arriendo	Propia pagando	Propia pagada	Otra condición	1	2	3	4	0
4870	228	1510	2219	7562	1177	43	18	27

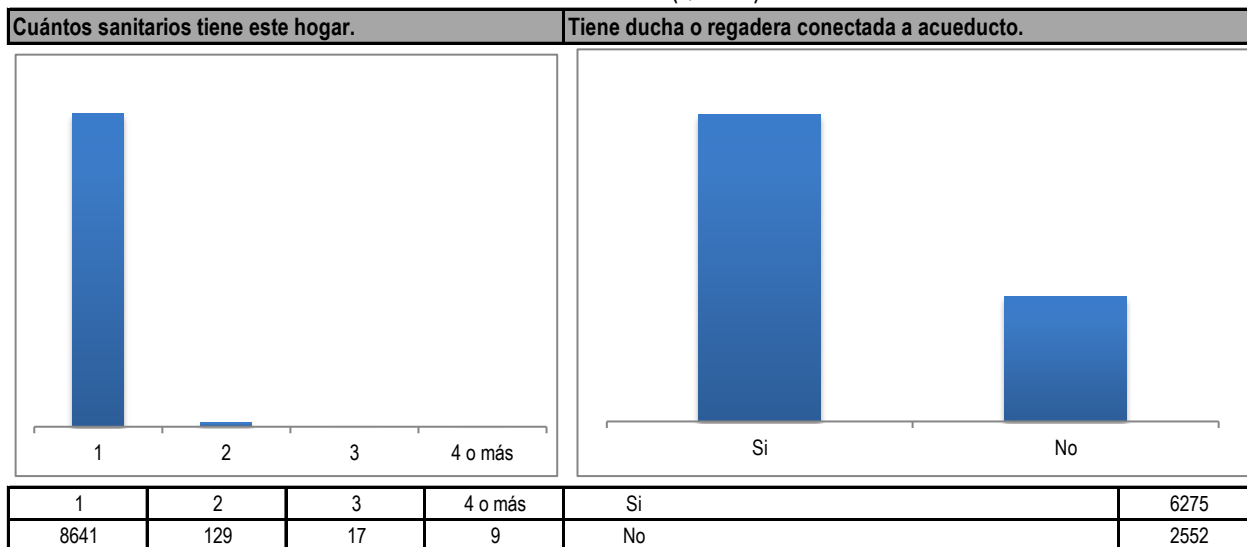
Dónde se encuentra el sanitario que usan las personas de este hogar. **El servicio sanitario es:**



Dentro de la unidad de vivienda.	7690	De uso exclusivo del hogar.	4097
Fuera de la unidad de vivienda.	1108	Compartido con otros hogares.	4702
No tiene.	29	No tiene.	28



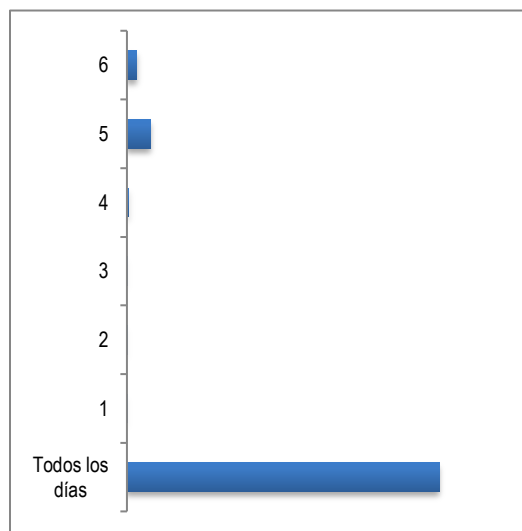
GOBERNACIÓN DEL QUINDÍO - SECRETARÍA DE PLANEACIÓN
FICHA ESTADÍSTICA DEPARTAMENTAL (QUINDÍO) - CORTE ABRIL 2018



El agua para consumo la obtienen principalmente de:	
Acueducto.	8621
Pozo con bomba.	16
Pozo sin bomba, jagüey.	2
Agua lluvia.	9
Río, quebrada, manantial, nacimiento.	78
Pila pública.	22
Carrotanque.	0
Aguatero.	0
Donación.	79

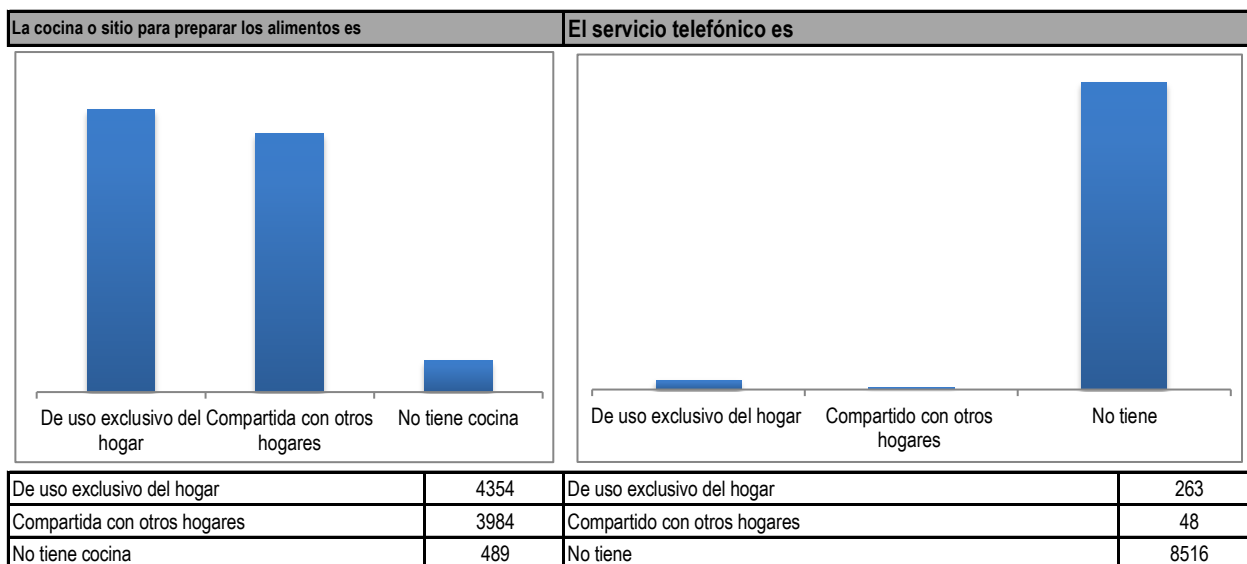
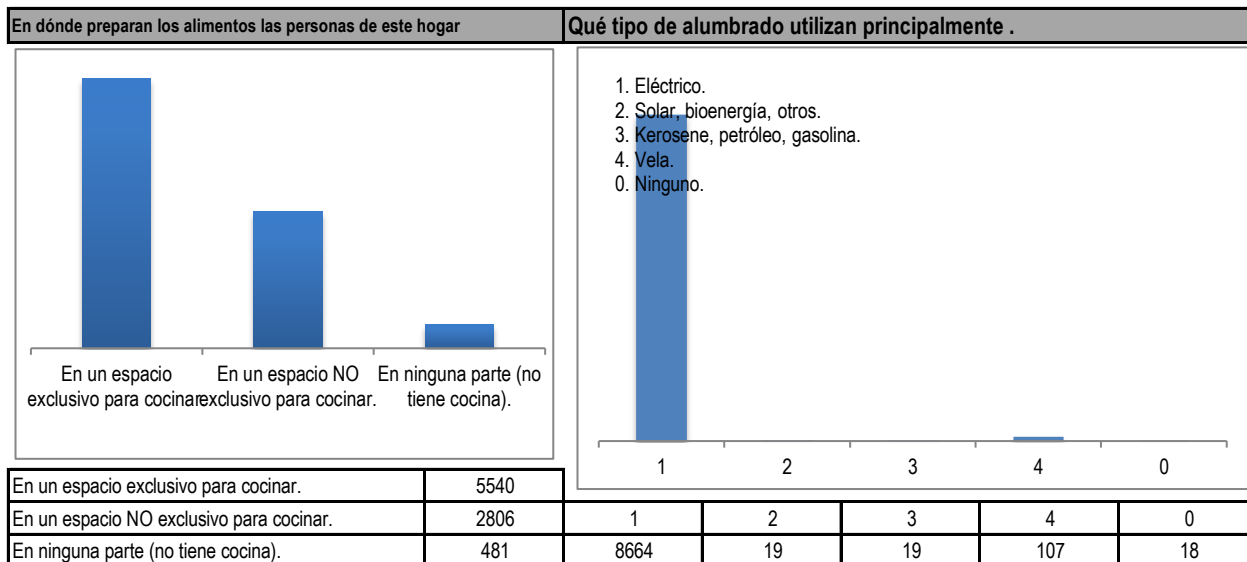
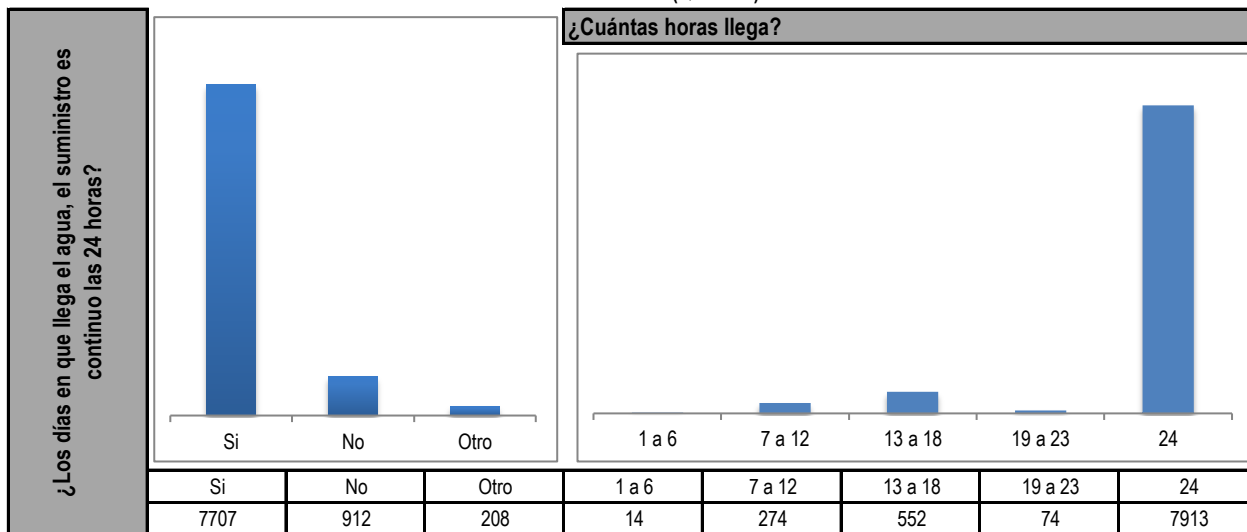


¿El agua llega al hogar los siete días de la semana?			¿Cuántos días llega?	
			Todos los días	7909
Si	No	Otro	1	3
			2	4
			3	13
			4	42
Si	No	Otro	5	606
7701	918	208	6	250





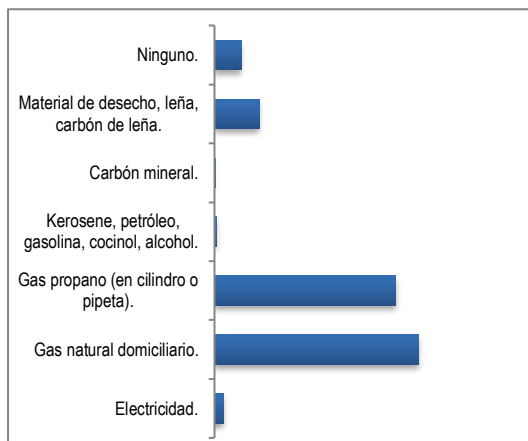
GOBERNACIÓN DEL QUINDÍO - SECRETARÍA DE PLANEACIÓN
FICHA ESTADÍSTICA DEPARTAMENTAL (QUINDÍO) - CORTE ABRIL 2018



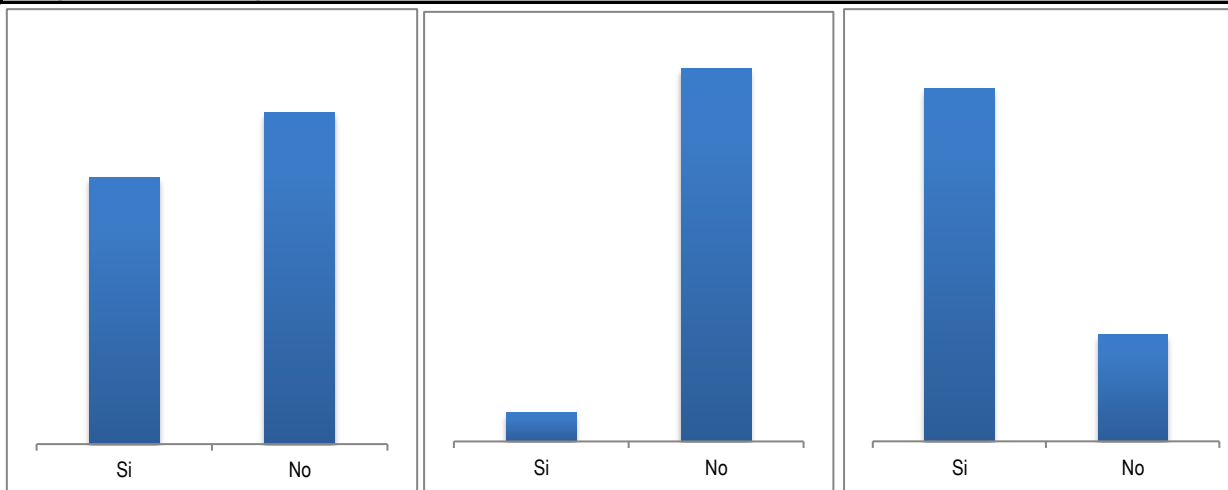


GOBERNACIÓN DEL QUINDÍO - SECRETARÍA DE PLANEACIÓN
FICHA ESTADÍSTICA DEPARTAMENTAL (QUINDÍO) - CORTE ABRIL 2018

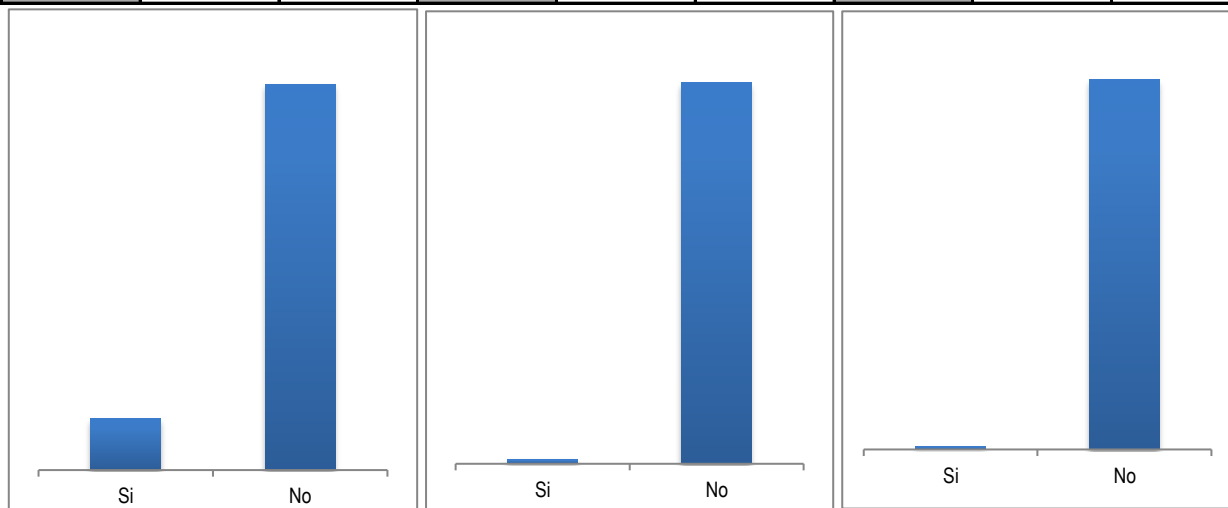
Cuál combustible o fuente de energía utilizan principalmente para cocinar	
Electricidad.	171
Gas natural domiciliario.	3842
Gas propano (en cilindro o pipeta).	3415
Kerosene, petróleo, gasolina, cocinol, alcohol.	45
Carbón mineral.	8
Material de desecho, leña, carbón de leña.	843
Ninguno.	503



El hogar cuenta con los siguientes bienes o servicios



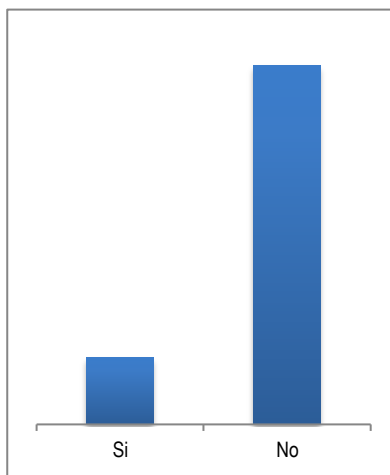
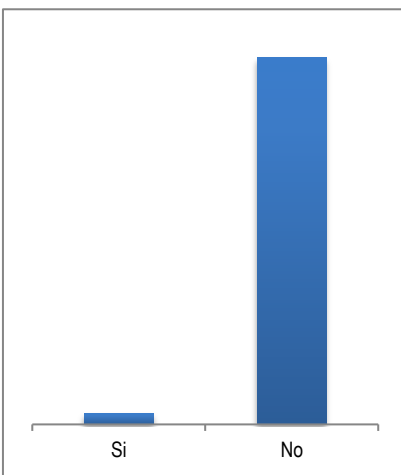
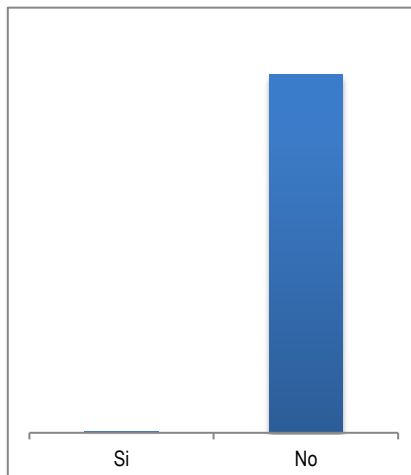
Nevera o enfriador.	Si	No	Lavadora.	Si	No	Televisor.	Si	No
	3935	4892		632	8195		6781	2046



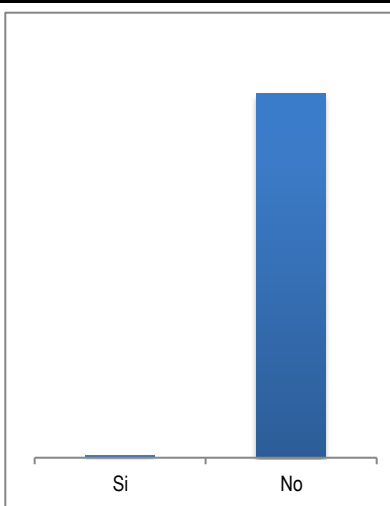
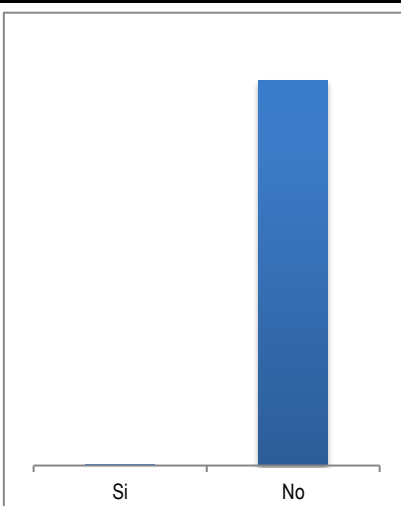
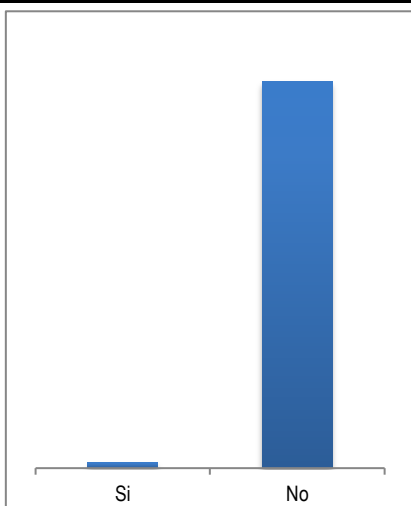
Servicio de televisión por cable o parabólica.	Si	No	Calentador de agua o ducha eléctrica.	Si	No	Horno microondas.	Si	No
	1033	7794		107	8720		74	8753



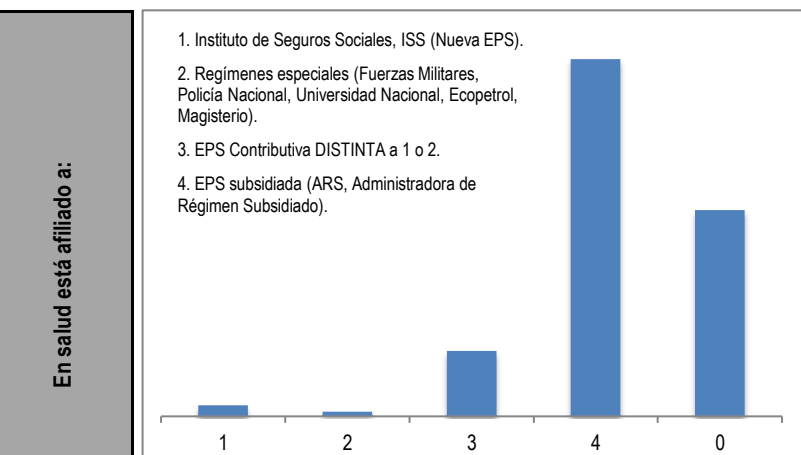
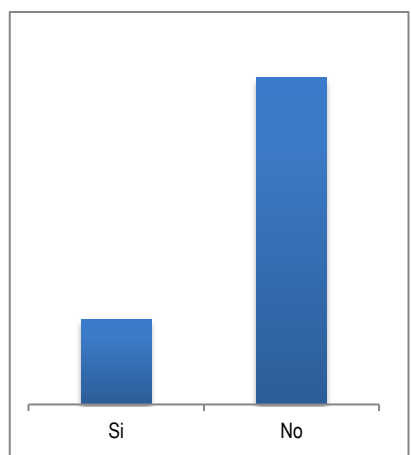
GOBERNACIÓN DEL QUINDÍO - SECRETARÍA DE PLANEACIÓN
FICHA ESTADÍSTICA DEPARTAMENTAL (QUINDÍO) - CORTE ABRIL 2018



Aire acondicionado.	Si	No	Computador.	Si	No	Equipo de sonido.	Si	No
	24	8803		263	8564		1386	7441



Motocicleta para uso del hogar.	Si	No	Tractor para uso del hogar.	Si	No	Automóvil para uso del hogar.	Si	No
	130	8697		16	8811		64	8763



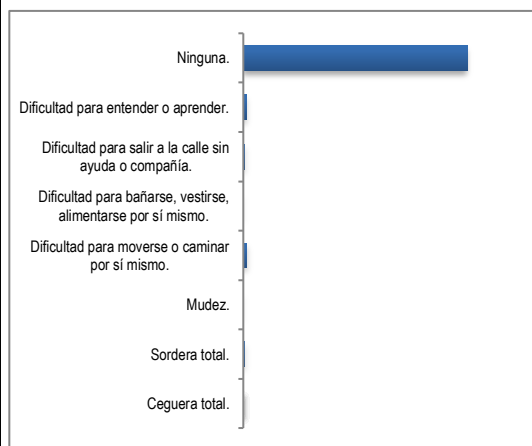
Bienes raíces.	Si	No	1	2	3	4	0
	1818	7009	405	164	2381	12968	7485



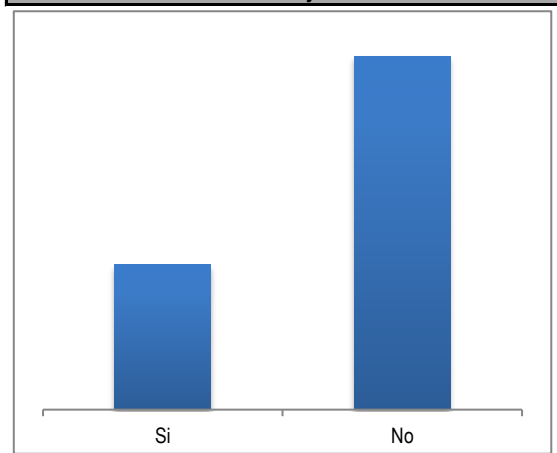
GOBERNACIÓN DEL QUINDÍO - SECRETARÍA DE PLANEACIÓN
FICHA ESTADÍSTICA DEPARTAMENTAL (QUINDÍO) - CORTE ABRIL 2018

Por enfermedad, accidente o nacimiento tiene alguna de las siguientes condiciones de forma permanente

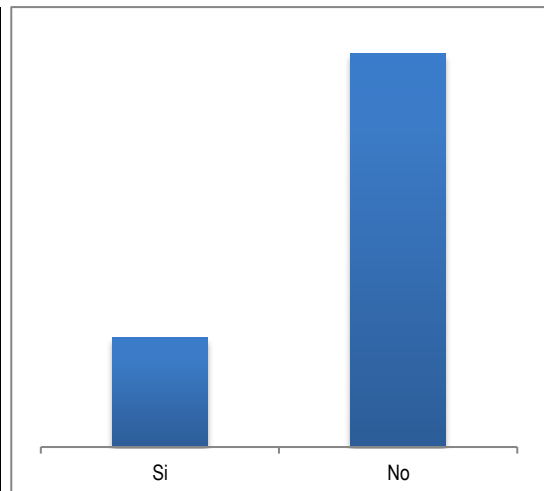
Ceguera total.	36
Sordera total.	149
Mudez.	16
Dificultad para moverse o caminar por sí mismo.	312
Dificultad para bañarse, vestirse, alimentarse por sí mismo.	49
Dificultad para salir a la calle sin ayuda o compañía.	156
Dificultad para entender o aprender.	272
Ninguna.	22413



Está embarazada o ha tenido hijos.



Asiste a centro educativo.

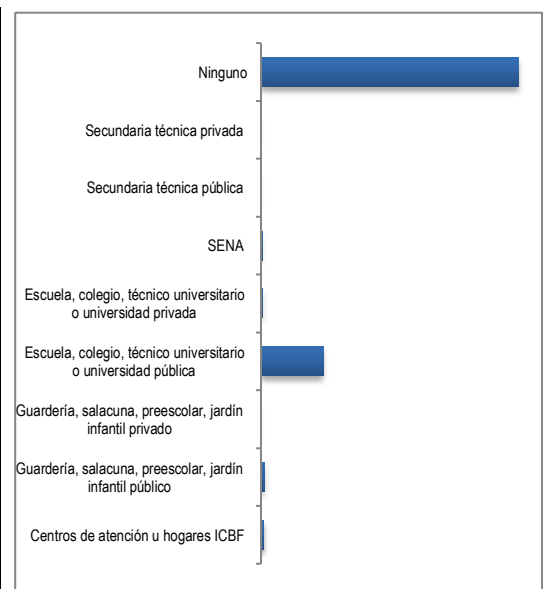


Si	6804	No	16599
----	------	----	-------

Si	5091	No	18312
----	------	----	-------

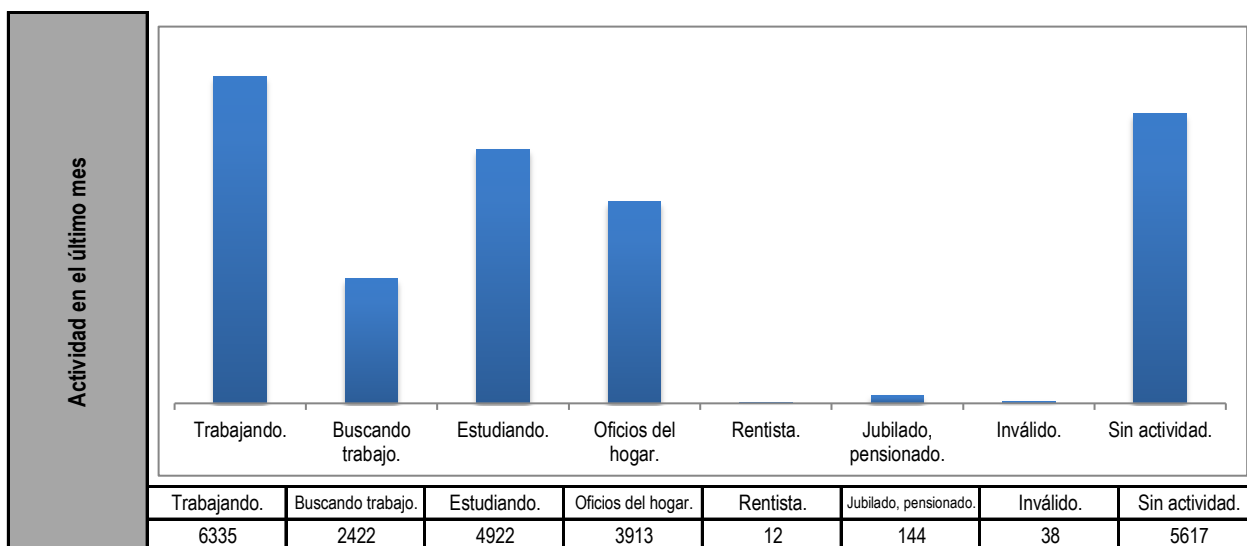
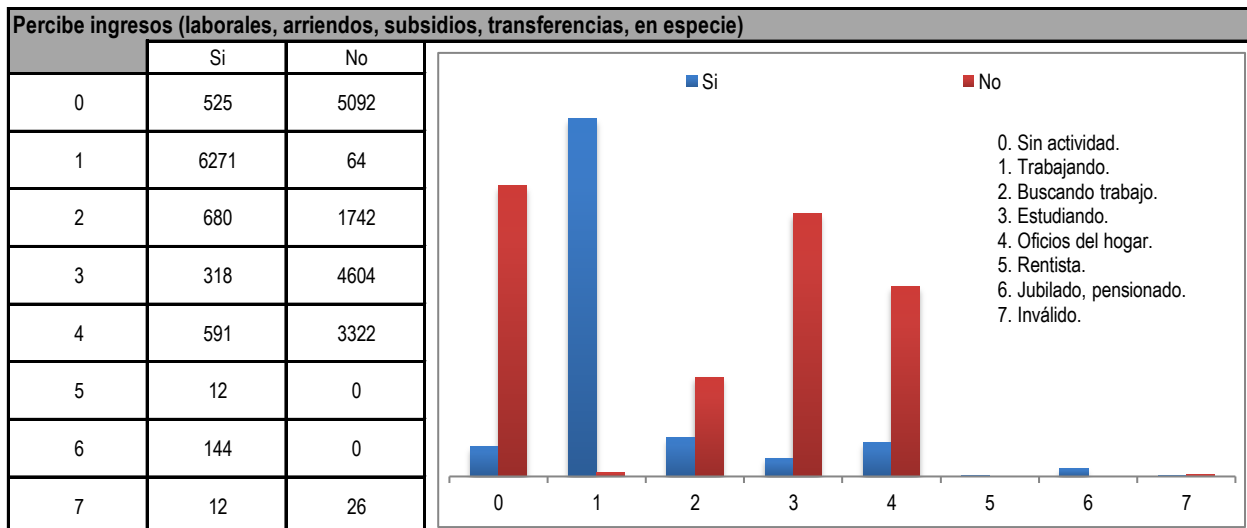
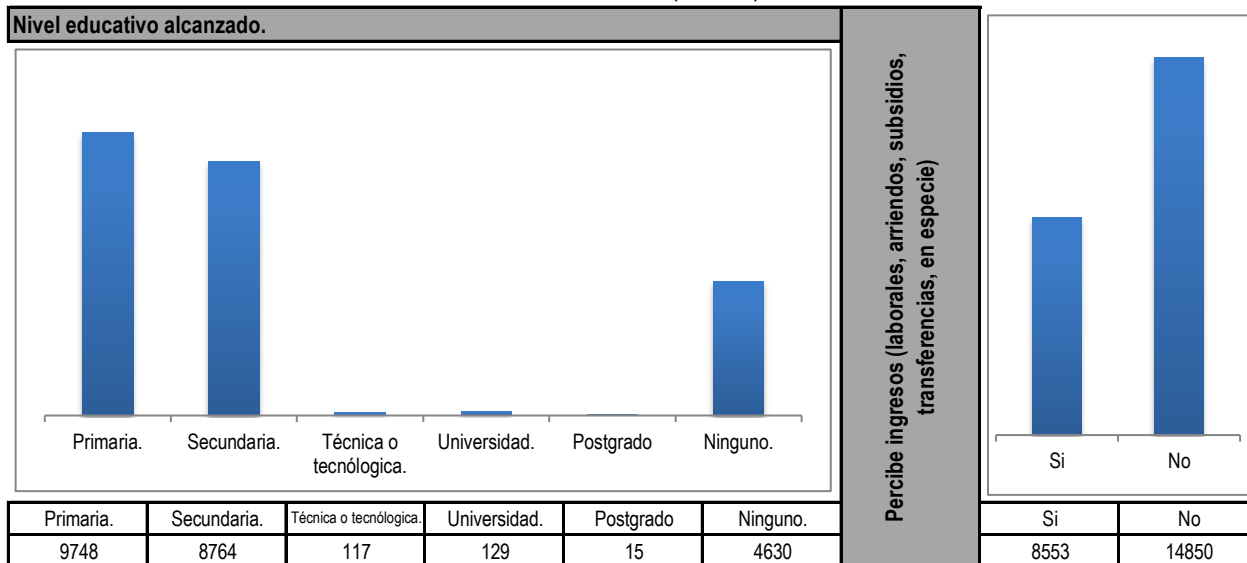
Tipo de establecimiento

Centros de atención u hogares ICBF	198
Guardería, salacuna, preescolar, jardín infantil público	230
Guardería, salacuna, preescolar, jardín infantil privado	6
Escuela, colegio, técnico universitario o universidad pública	4442
Escuela, colegio, técnico universitario o universidad privada	132
SENA	78
Secundaria técnica pública	3
Secundaria técnica privada	2
Ninguno	18312





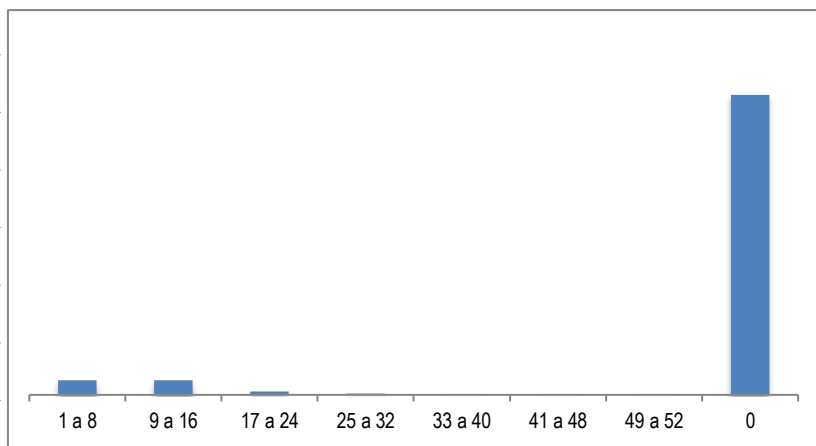
GOBERNACIÓN DEL QUINDÍO - SECRETARÍA DE PLANEACIÓN
FICHA ESTADÍSTICA DEPARTAMENTAL (QUINDÍO) - CORTE ABRIL 2018



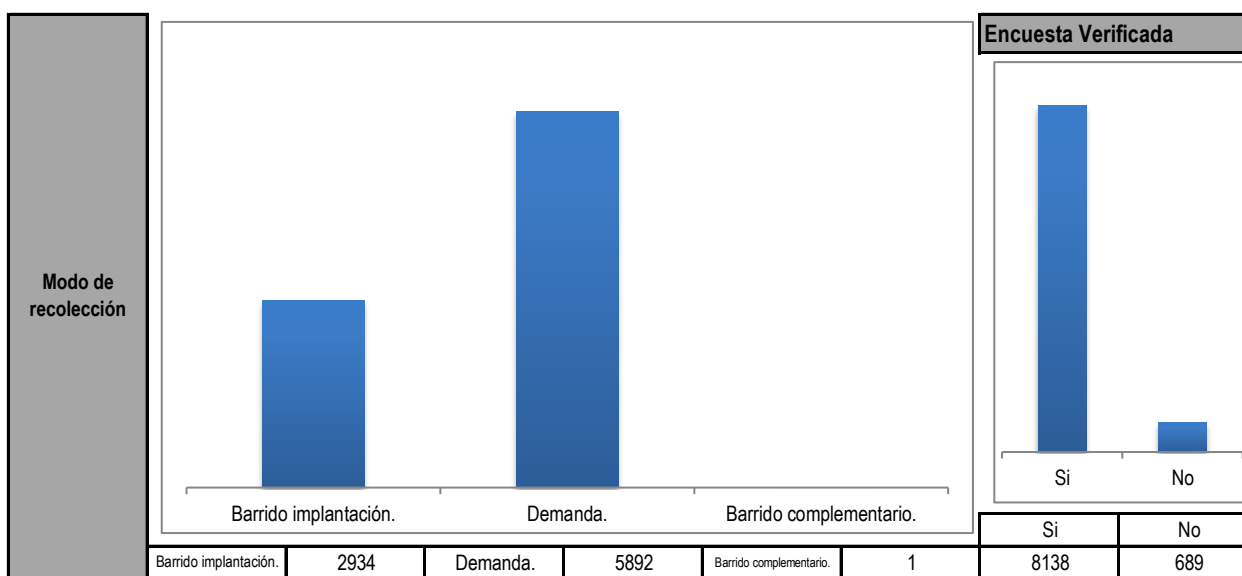


GOBERNACIÓN DEL QUINDÍO - SECRETARÍA DE PLANEACIÓN
FICHA ESTADÍSTICA DEPARTAMENTAL (QUINDÍO) - CORTE ABRIL 2018

Cuántas semanas lleva buscando trabajo.	1 a 8	1005
	9 a 16	1023
	17 a 24	243
	25 a 32	89
	33 a 40	35
	41 a 48	18
	49 a 52	9
	0	20981



CONTROL DE TRABAJO



Informante calificado referido en la Encuesta	
Jefe.	8101
Cónyuge o compañera (o).	633
Hijos.	63
Nietos.	21
Padres.	5
Hermanos.	2
Yerno o nuera.	2
Abuelos.	0
Suegros.	0
Tíos.	0
Sobrinos.	0
Primos.	0
Cuñados.	0

