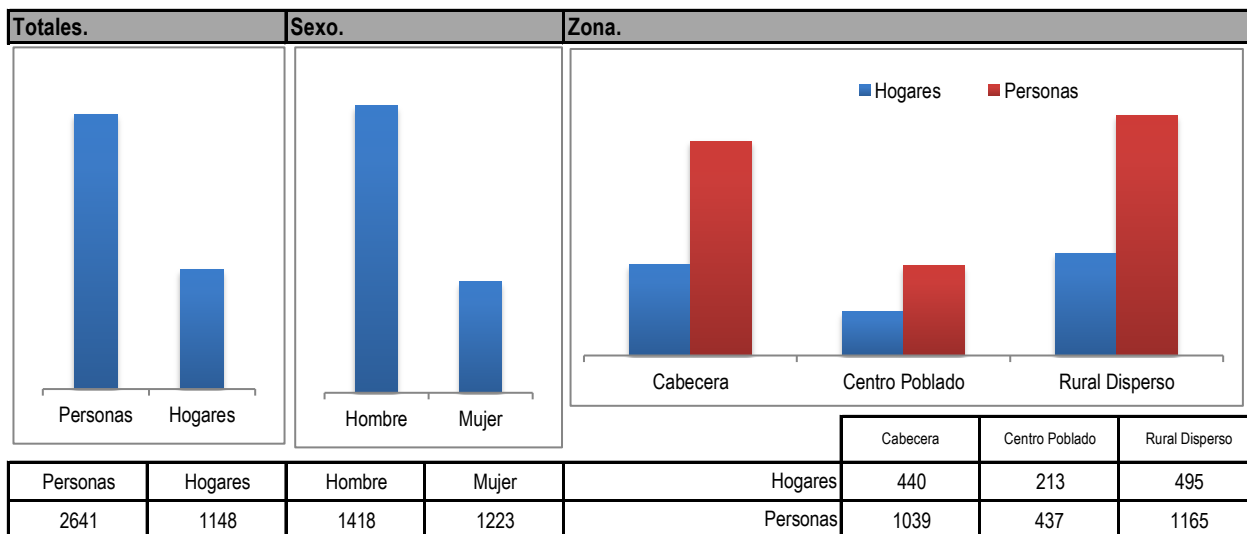
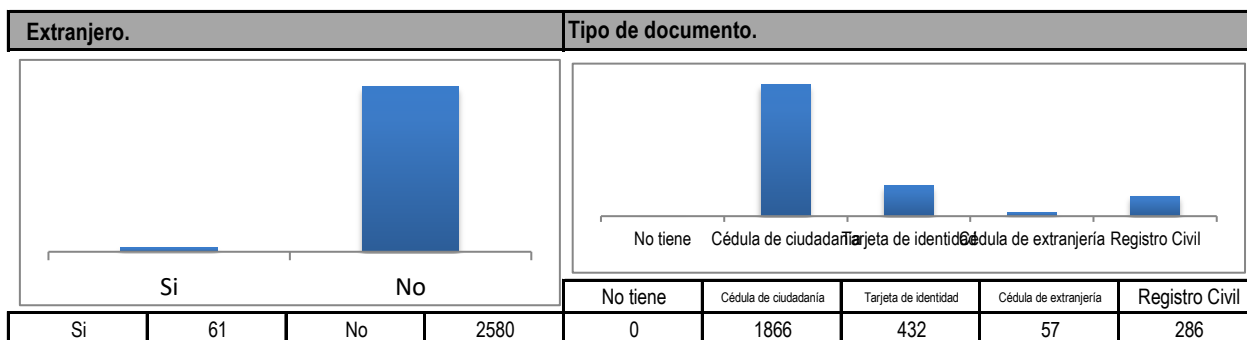
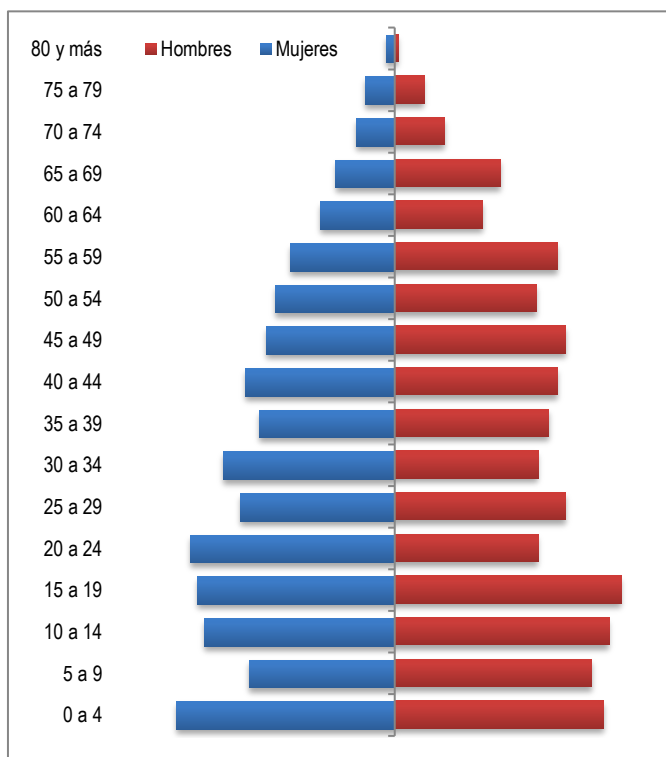




GOBERNACIÓN DEL QUINDÍO - SECRETARÍA DE PLANEACIÓN
FICHA ESTADÍSTICA MUNICIPAL (BUENAVISTA) - CORTE ABRIL 2018

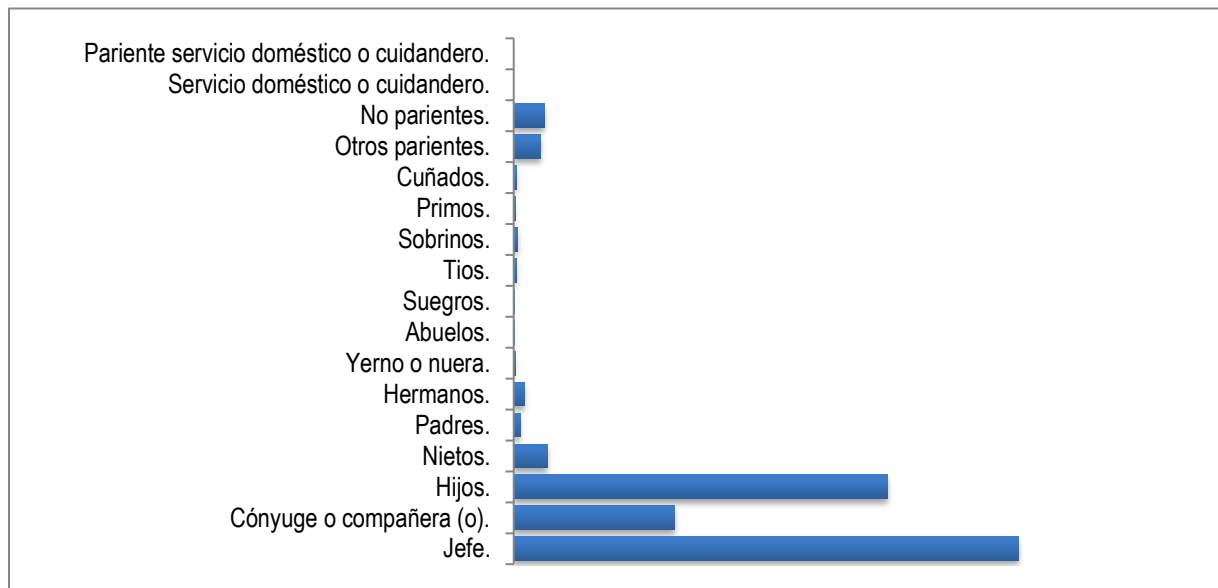


Edad.			
Rango de edad	Mujeres	Hombres	Total
0 a 4	126	121	247
5 a 9	84	114	198
10 a 14	110	124	234
15 a 19	114	131	245
20 a 24	118	83	201
25 a 29	89	99	188
30 a 34	99	83	182
35 a 39	78	89	167
40 a 44	86	94	180
45 a 49	74	99	173
50 a 54	69	82	151
55 a 59	60	94	154
60 a 64	43	51	94
65 a 69	34	61	95
70 a 74	22	29	51
75 a 79	17	17	34
80 y más	5	2	7





GOBERNACIÓN DEL QUINDÍO - SECRETARÍA DE PLANEACIÓN
FICHA ESTADÍSTICA DEPARTAMENTAL (QUINDÍO) - CORTE ABRIL 2018

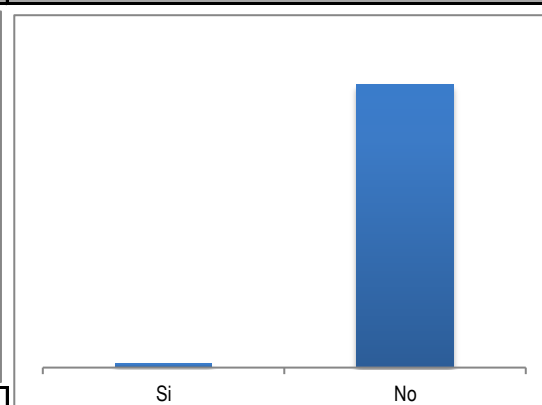
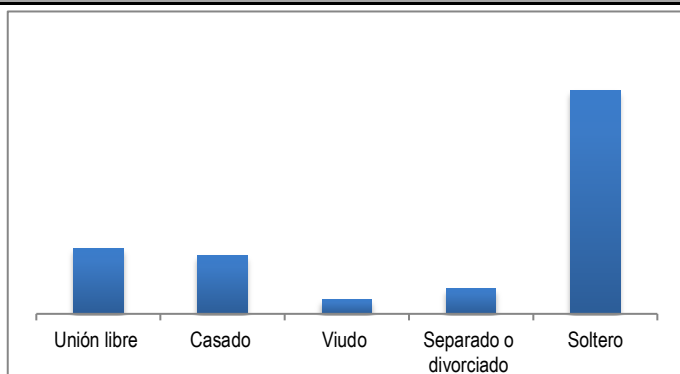


Parentesco con el jefe del hogar.

Jefe.	1148
Cónyuge o compañera (o).	365
Hijos.	850
Nietos.	76
Padres.	15
Hermanos.	24
Yerno o nuera.	4
Abuelos.	2
Suegros.	1
Tíos.	6
Sobrinos.	9
Primos.	3
Cuñados.	7
Otros parientes.	61
No parientes.	70
Servicio doméstico o cuidadero.	0
Parente servicio doméstico o cuidadero.	0

Estado Civil.

Trabaja al interior de este hogar como servicio doméstico o cuidadero.



Unión libre	Casado	Viudo	Separado o divorciado	Soltero	Si	No
446	398	97	173	1527	38	2603



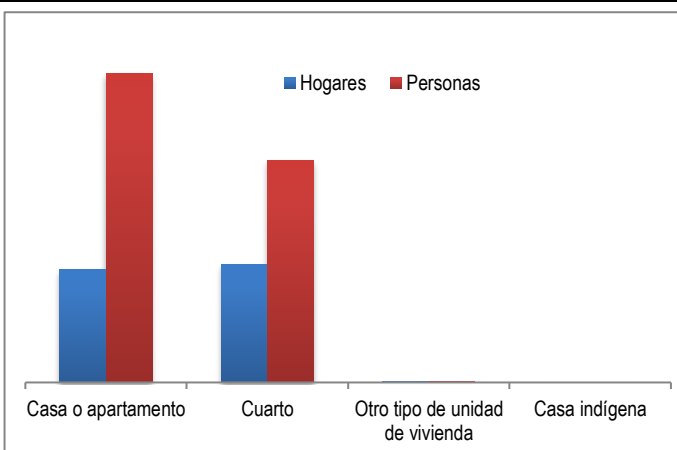
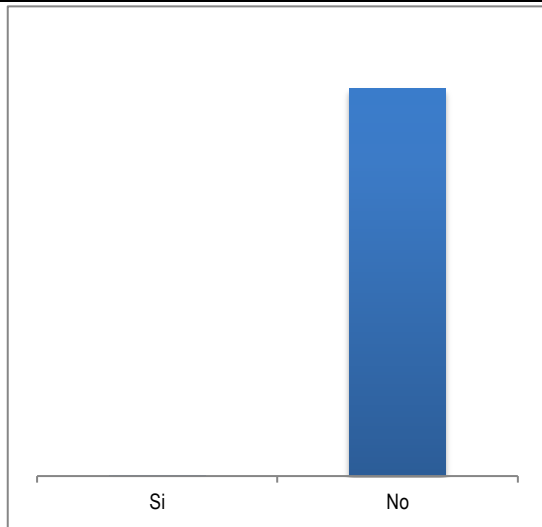
Sisbén

Sistema de Identificación de Potenciales Beneficiarios de Programas Sociales



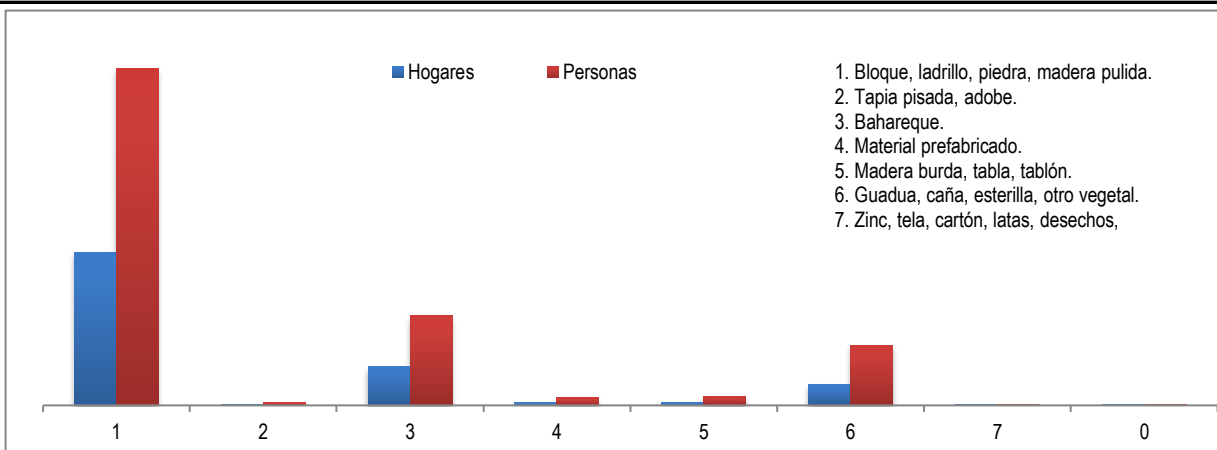
GOBERNACIÓN DEL QUINDÍO - SECRETARÍA DE PLANEACIÓN FICHA ESTADÍSTICA DEPARTAMENTAL (QUINDÍO) - CORTE ABRIL 2018

Paga a otro miembro del hogar arriendo y alimentación. Tipo de unidad de vivienda.



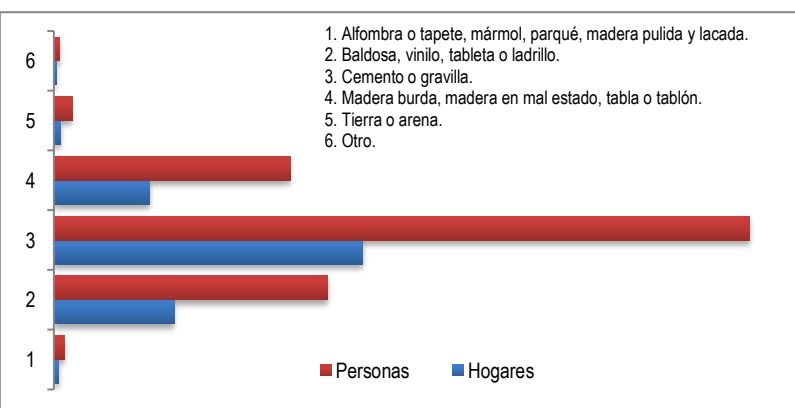
Si	No	Casa o apartamento	Cuarto	Otro tipo de unidad de vivienda	Casa indígena
3	2638	559	588	1	0
		1536	1104	1	0

Material predominante de las paredes exteriores.



	1	2	3	4	5	6	7	0
Hogares	797	5	201	15	16	110	3	1
Personas	1752	13	467	39	47	313	5	5

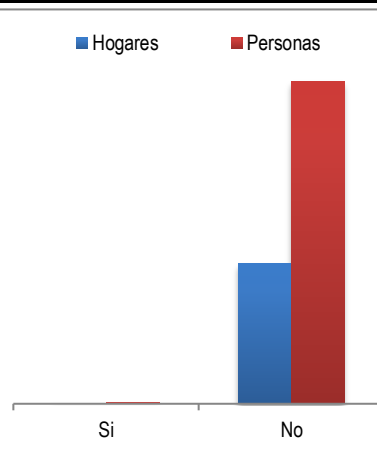
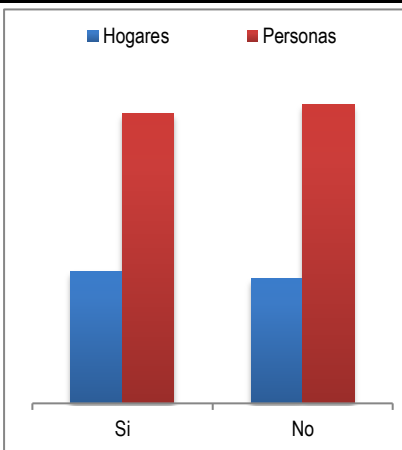
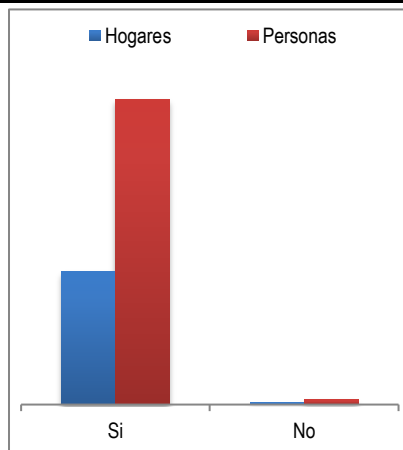
Material predominante de los pisos.	Hogares	Personas
1	10	23
2	256	583
3	657	1481
4	204	503
5	15	39
6	6	12



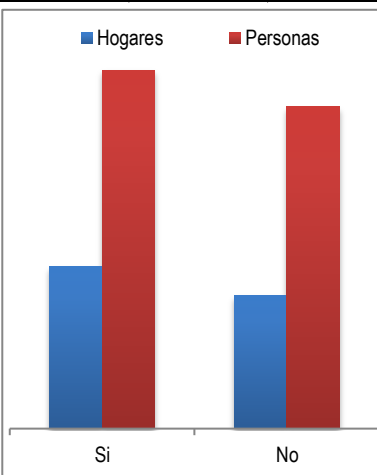
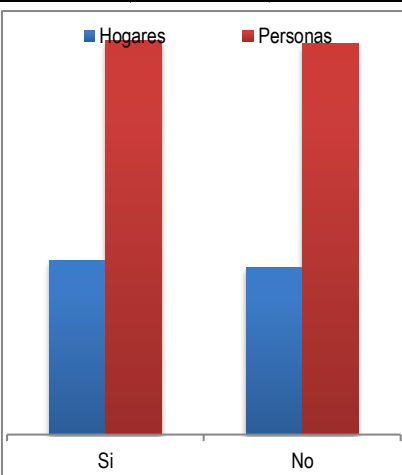
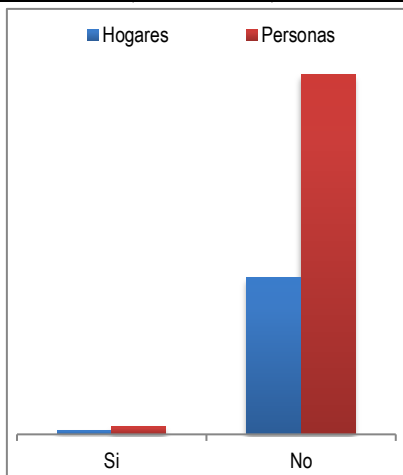


GOBERNACIÓN DEL QUINDÍO - SECRETARÍA DE PLANEACIÓN
FICHA ESTADÍSTICA DEPARTAMENTAL (QUINDÍO) - CORTE ABRIL 2018

La unidad de vivienda cuenta con servicios públicos de:

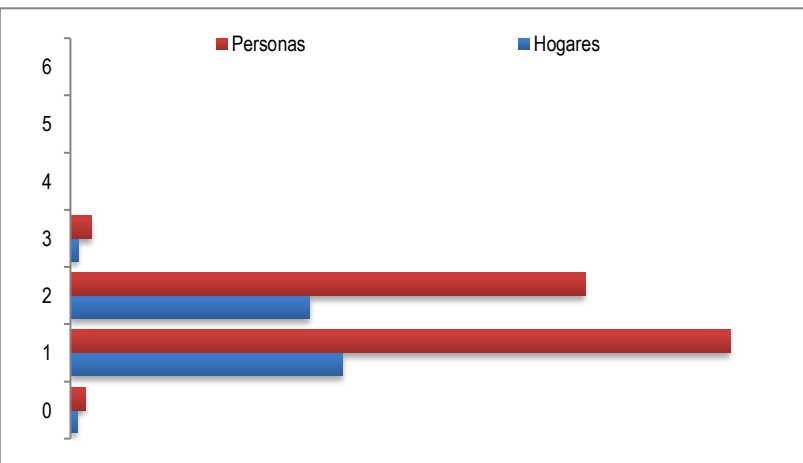


Servicio	Si	No	Servicio	Si	No	Servicio	Si	No
Energía Eléctrica	1131	17	Alcantarillado	590	558	Gas natural domiciliario	5	1143
Hogares			Hogares			Hogares		
Personas	2600	41	Personas	1301	1340	Personas	9	2632



Servicio	Si	No	Servicio	Si	No	Servicio	Si	No
Teléfono	25	1123	Recolección de basura	585	563	Acueducto	630	518
Hogares			Hogares			Hogares		
Personas	57	2584	Personas	1326	1315	Personas	1391	1250

Estrato	Hogares	Personas
0	15	32
1	594	1440
2	522	1123
3	17	46
4	0	0
5	0	0
6	0	0

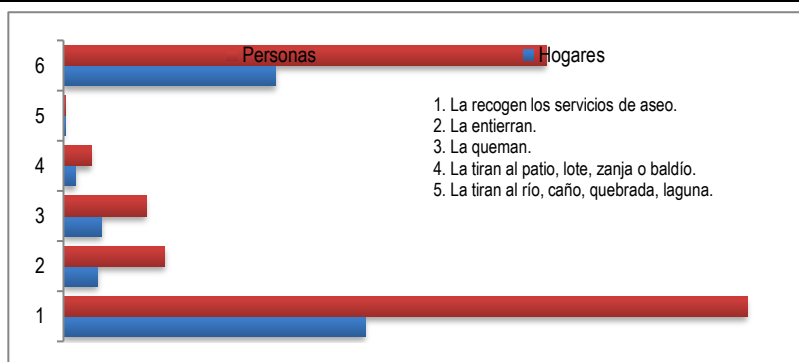




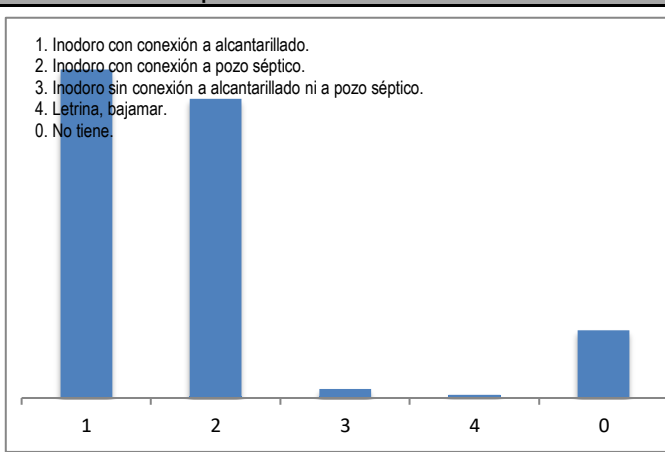
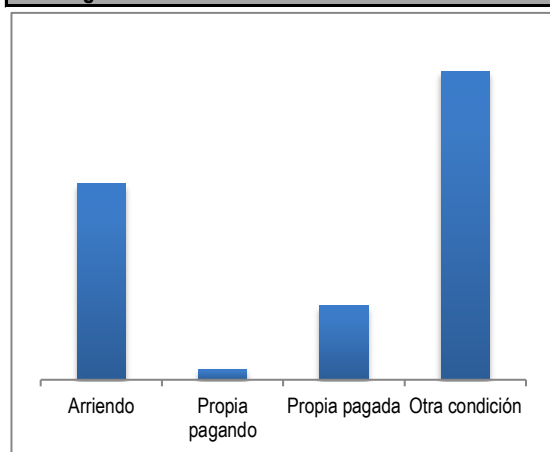
GOBERNACIÓN DEL QUINDÍO - SECRETARÍA DE PLANEACIÓN
FICHA ESTADÍSTICA DEPARTAMENTAL (QUINDÍO) - CORTE ABRIL 2018

Cómo eliminan principalmente la basura en esta unidad de vivienda .

	Hogares	Personas
1	578	1309
2	65	194
3	73	158
4	23	53
5	3	3
6	406	924

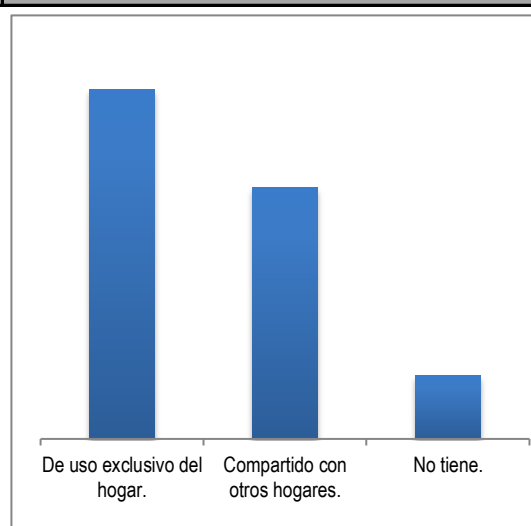
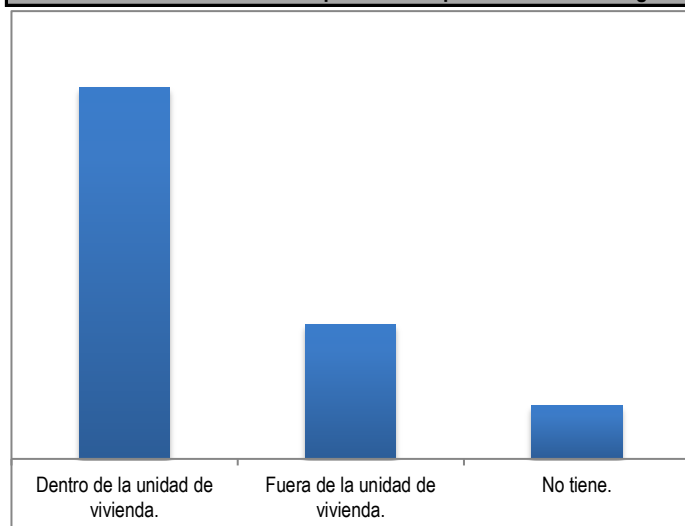


Este hogar vive en: **El servicio sanitario que utilizan es:**



Arriendo	Propia pagando	Propia pagada	Otra condición	1	2	3	4	0
382	21	144	601	533	485	15	5	110

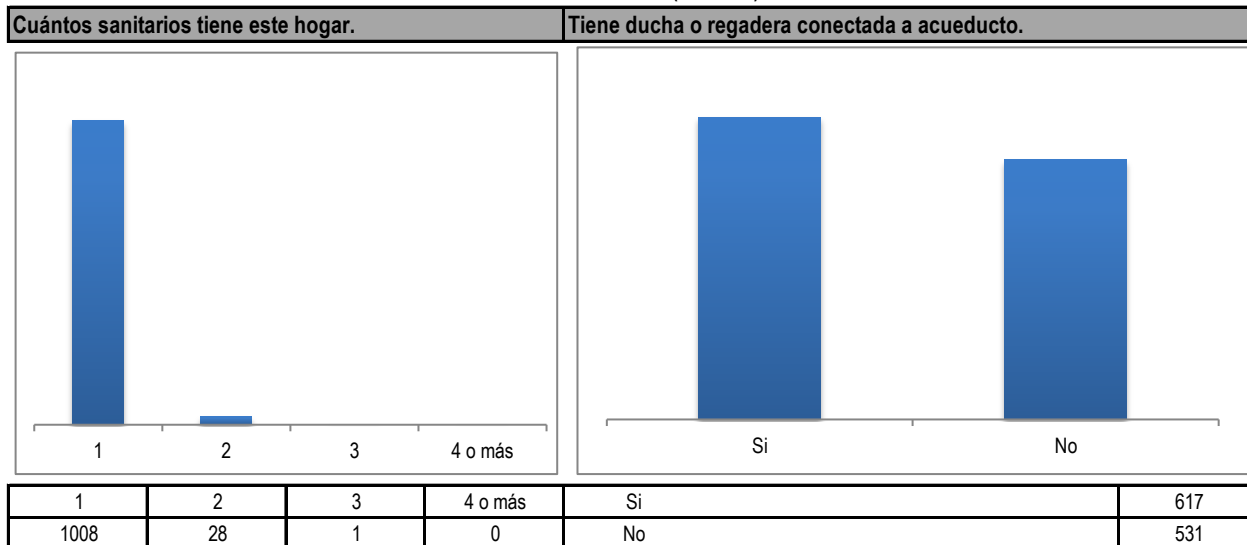
Dónde se encuentra el sanitario que usan las personas de este hogar. **El servicio sanitario es:**



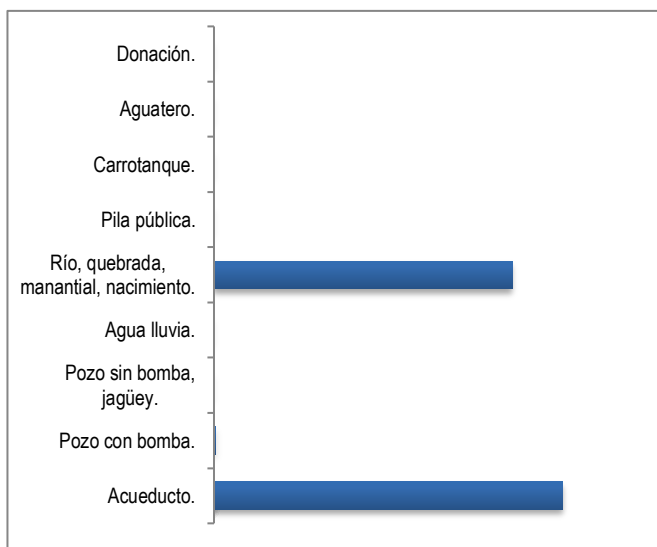
Dentro de la unidad de vivienda.	762	De uso exclusivo del hogar.	604
Fuera de la unidad de vivienda.	276	Compartido con otros hogares.	434
No tiene.	110	No tiene.	110



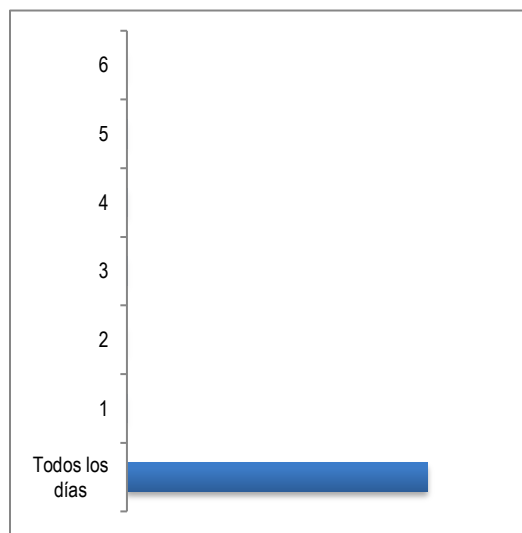
GOBERNACIÓN DEL QUINDÍO - SECRETARÍA DE PLANEACIÓN
FICHA ESTADÍSTICA DEPARTAMENTAL (QUINDÍO) - CORTE ABRIL 2018



El agua para consumo la obtienen principalmente de:	
Acueducto.	616
Pozo con bomba.	3
Pozo sin bomba, jagüey.	1
Agua lluvia.	0
Río, quebrada, manantial, nacimiento.	527
Pila pública.	1
Carrotanque.	0
Aguatero.	0
Donación.	0

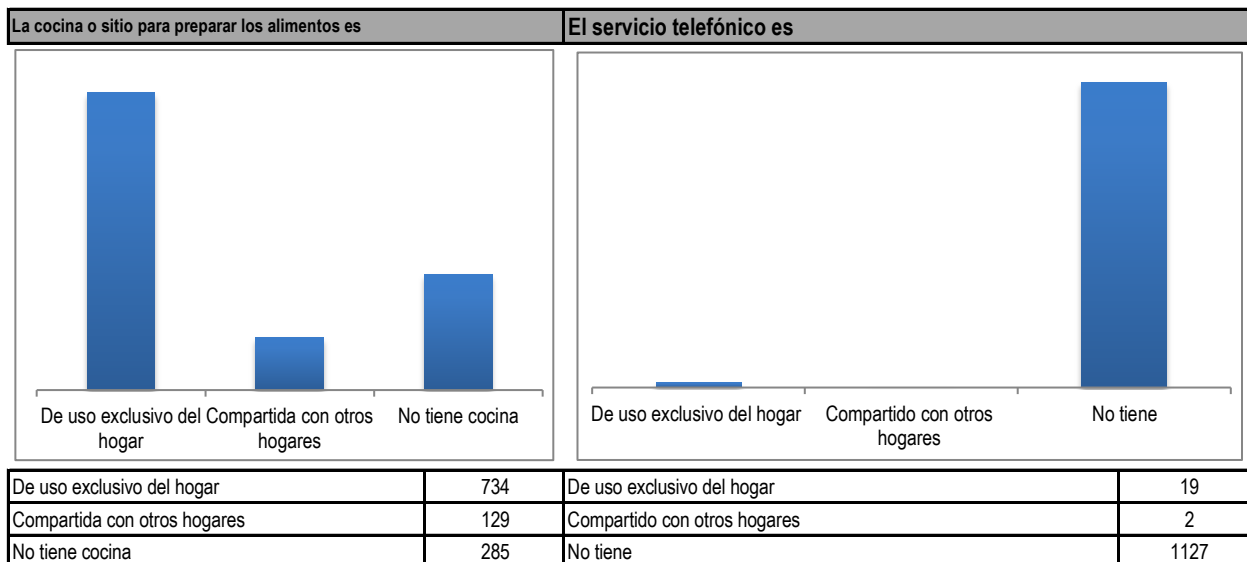
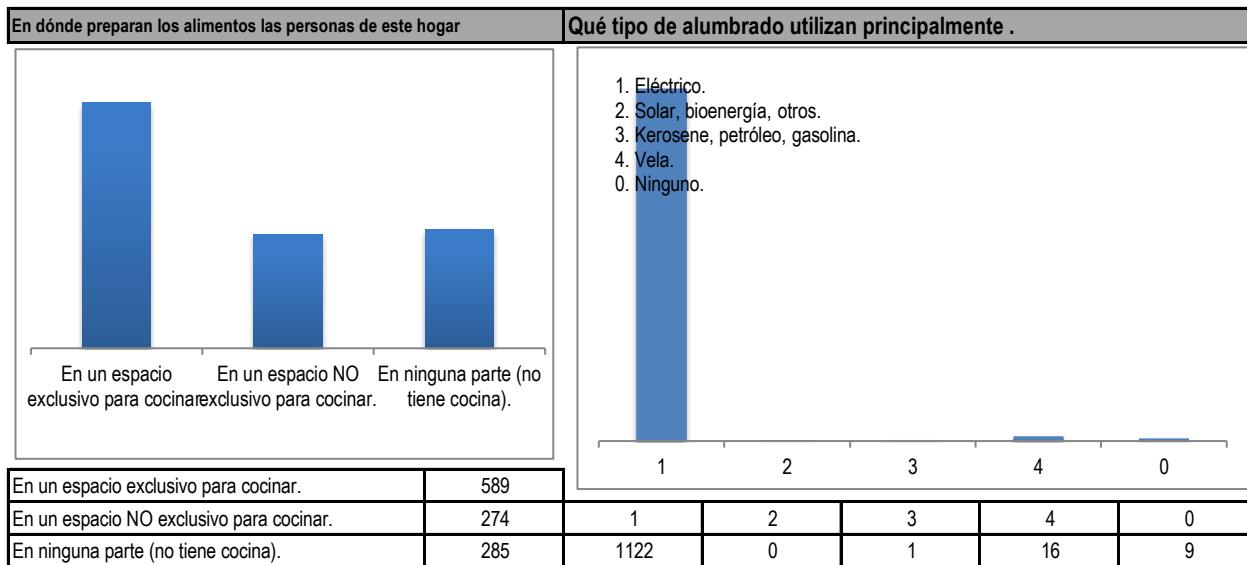
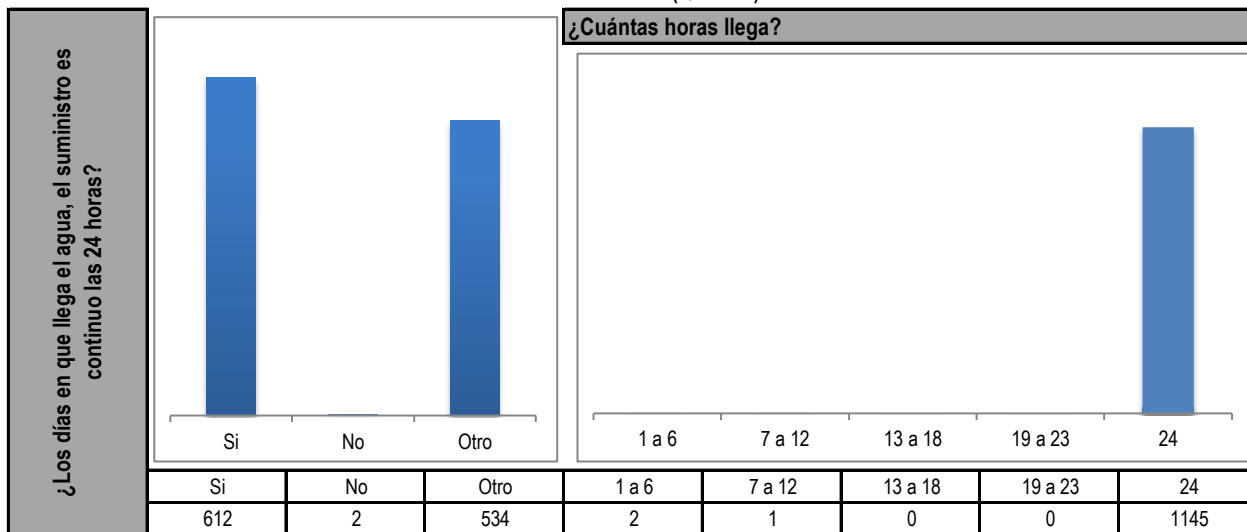


¿El agua llega al hogar los siete días de la semana?			¿Cuántos días llega?	
			Todos los días	1142
Si	No	Otro	1	1
607	8	533	2	0
			3	1
			4	3
			5	1
			6	0





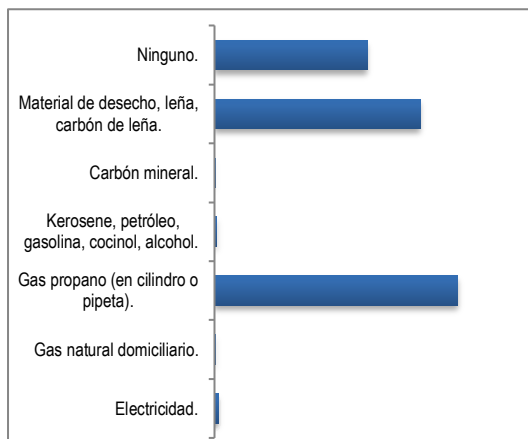
GOBERNACIÓN DEL QUINDÍO - SECRETARÍA DE PLANEACIÓN
FICHA ESTADÍSTICA DEPARTAMENTAL (QUINDÍO) - CORTE ABRIL 2018



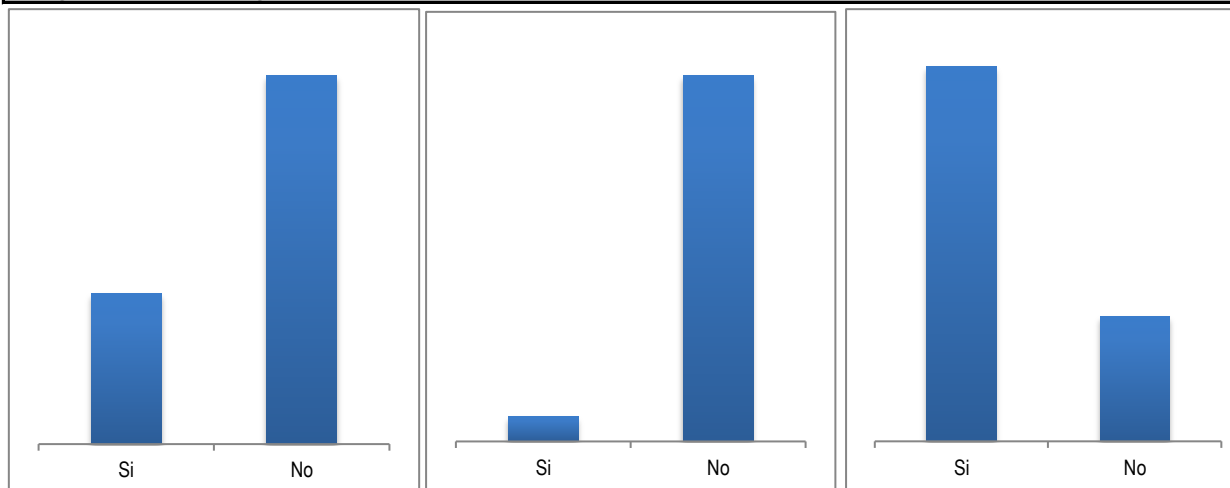


GOBERNACIÓN DEL QUINDÍO - SECRETARÍA DE PLANEACIÓN
FICHA ESTADÍSTICA DEPARTAMENTAL (QUINDÍO) - CORTE ABRIL 2018

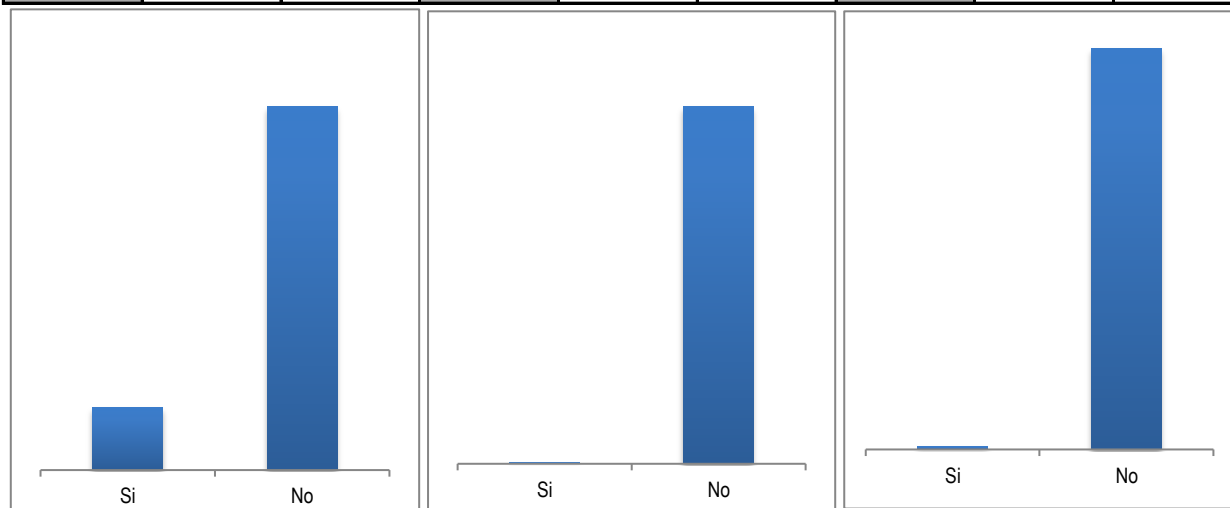
Cuál combustible o fuente de energía utilizan principalmente para cocinar	
Electricidad.	7
Gas natural domiciliario.	2
Gas propano (en cilindro o pipeta).	458
Kerosene, petróleo, gasolina, cocinol, alcohol.	4
Carbón mineral.	1
Material de desecho, leña, carbón de leña.	388
Ninguno.	288



El hogar cuenta con los siguientes bienes o servicios



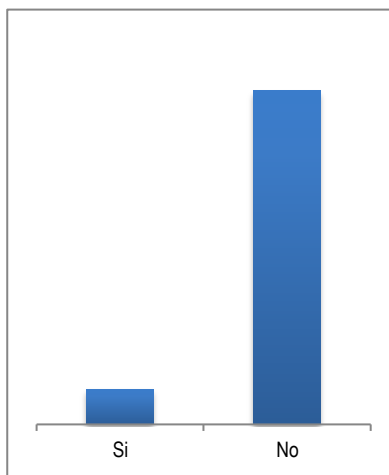
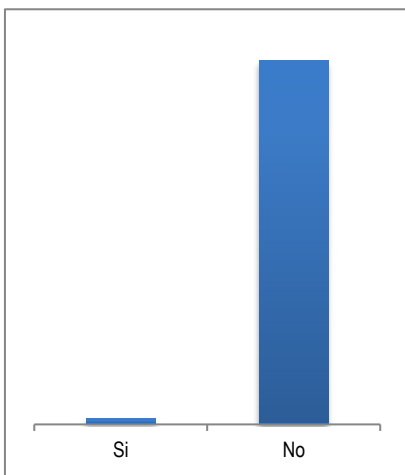
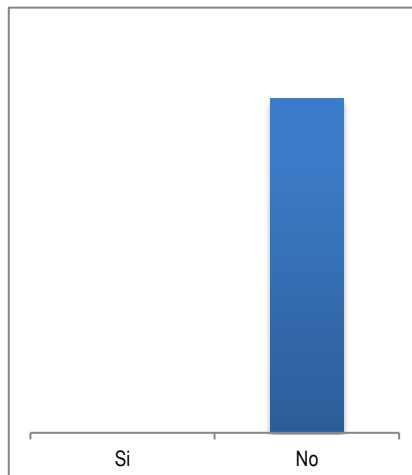
Nevera o enfriador.	Si	No	Lavadora.	Si	No	Televisor.	Si	No
	333	815		74	1074		577	571



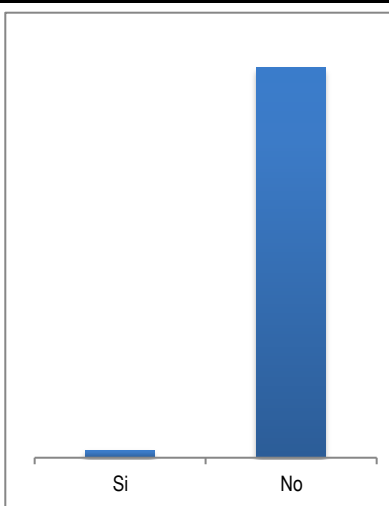
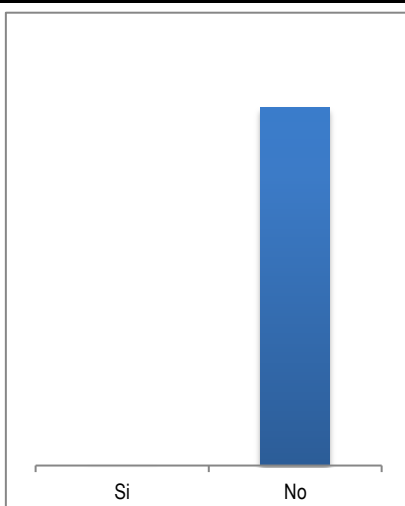
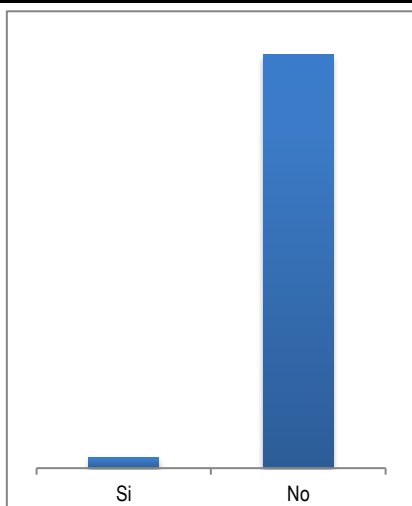
Servicio de televisión por cable o parabólica.	Si	No	Calentador de agua o ducha eléctrica.	Si	No	Horno microondas.	Si	No
	168	980		4	1144		9	1139



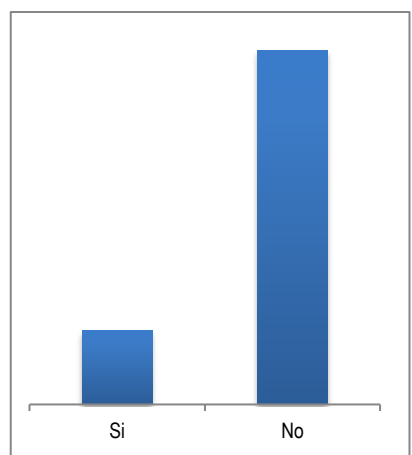
GOBERNACIÓN DEL QUINDÍO - SECRETARÍA DE PLANEACIÓN
FICHA ESTADÍSTICA DEPARTAMENTAL (QUINDÍO) - CORTE ABRIL 2018



Aire acondicionado.	Si	No	Computador.	Si	No	Equipo de sonido.	Si	No
	0	1148		17	1131		109	1039



Motocicleta para uso del hogar.	Si	No	Tractor para uso del hogar.	Si	No	Automóvil para uso del hogar.	Si	No
	30	1118		1	1147		22	1126



En salud está afiliado a:

- Instituto de Seguros Sociales, ISS (Nueva EPS).
- Regímenes especiales (Fuerzas Militares, Policía Nacional, Universidad Nacional, Ecopetrol, Magisterio).
- EPS Contributiva DISTINTA a 1 o 2.
- EPS subsidiada (ARS, Administradora de Régimen Subsidiado).

	1	2	3	4	0
	41	28	247	1711	614


Bienes raíces.	Si	No		1	2	3	4	0
	198	950		41	28	247	1711	614



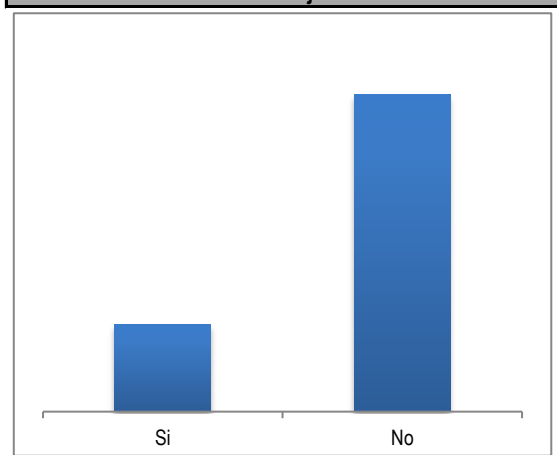
GOBERNACIÓN DEL QUINDÍO - SECRETARÍA DE PLANEACIÓN
FICHA ESTADÍSTICA DEPARTAMENTAL (QUINDÍO) - CORTE ABRIL 2018

Por enfermedad, accidente o nacimiento tiene alguna de las siguientes condiciones de forma permanente

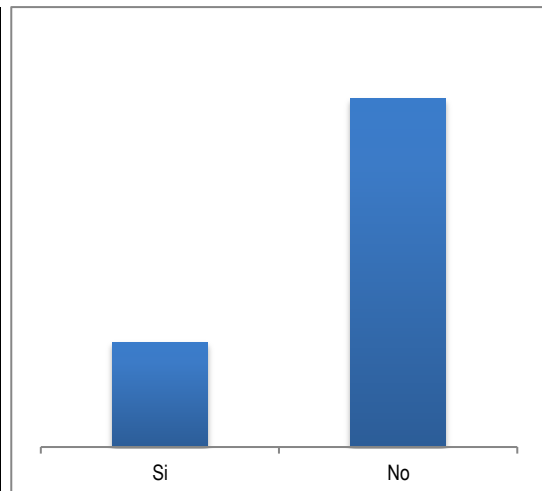
Ceguera total.	4
Sordera total.	14
Mudez.	6
Dificultad para moverse o caminar por sí mismo.	15
Dificultad para bañarse, vestirse, alimentarse por sí mismo.	3
Dificultad para salir a la calle sin ayuda o compañía.	11
Dificultad para entender o aprender.	19
Ninguna.	2569



Está embarazada o ha tenido hijos.



Asiste a centro educativo.

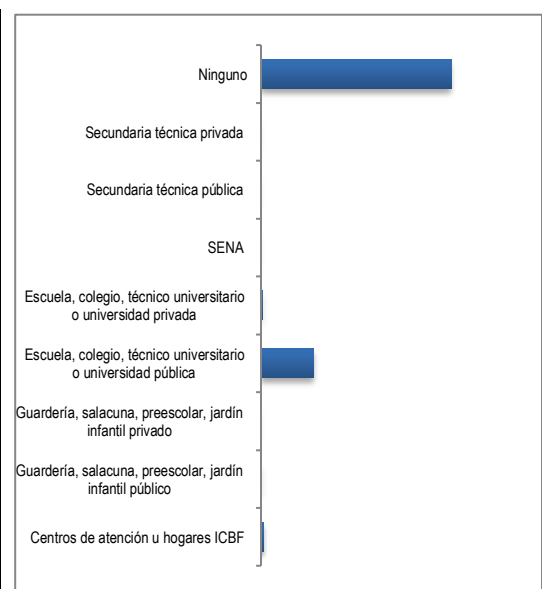


Si	571	No	2070
----	-----	----	------

Si	611	No	2030
----	-----	----	------

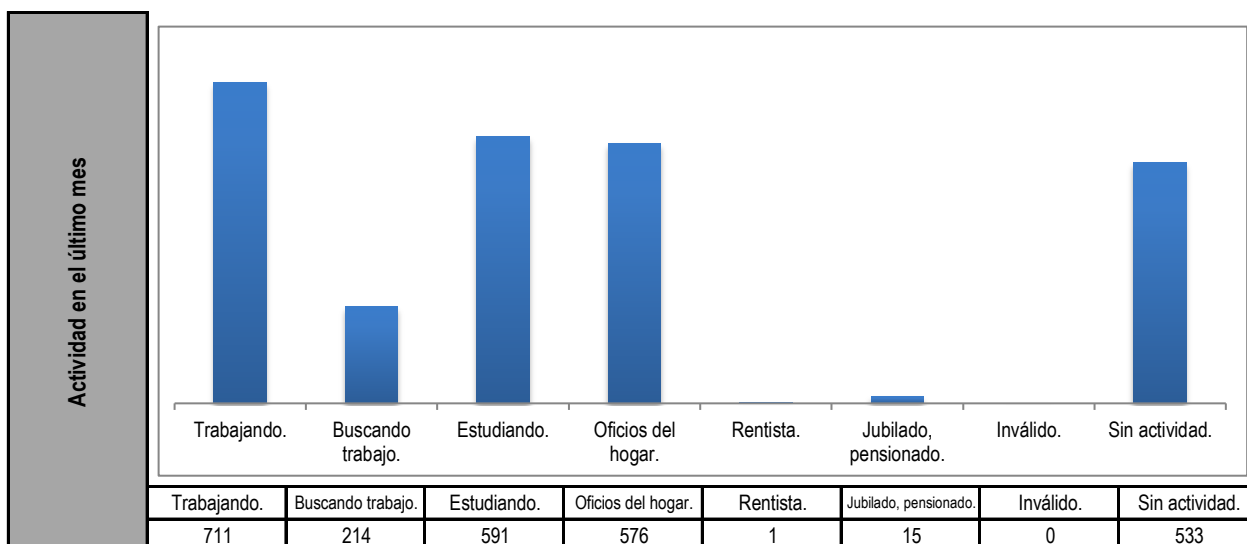
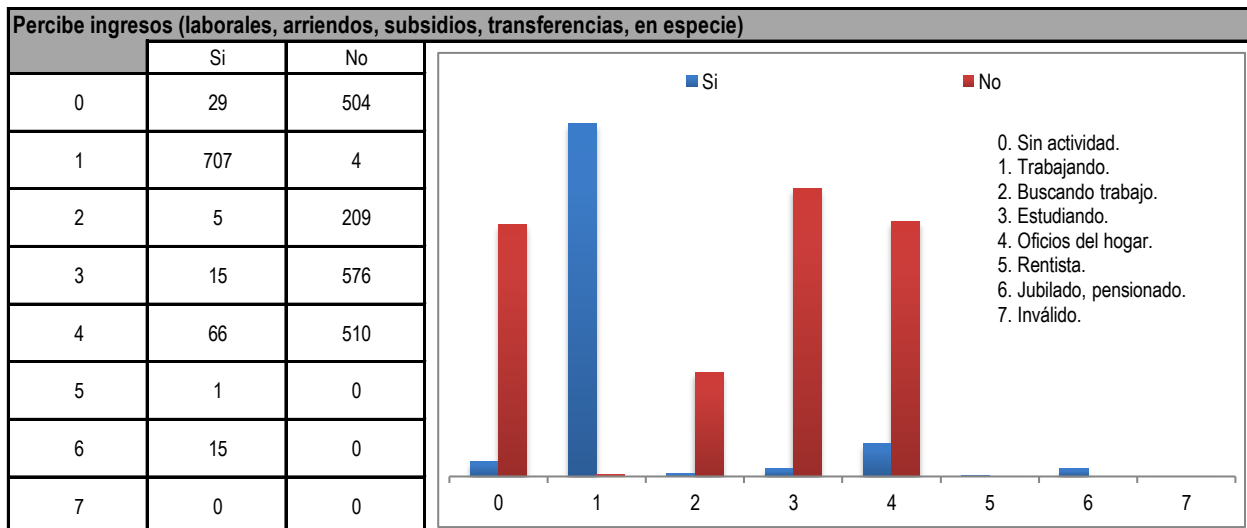
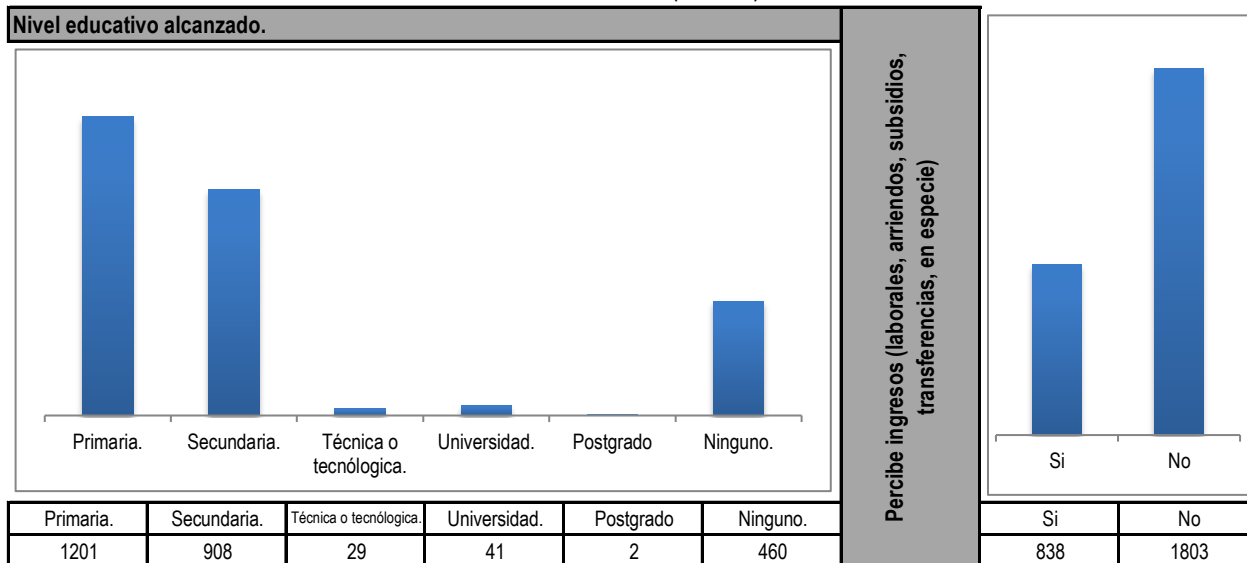
Tipo de establecimiento

Centros de atención u hogares ICBF	23
Guardería, salacuna, preescolar, jardín infantil público	7
Guardería, salacuna, preescolar, jardín infantil privado	2
Escuela, colegio, técnico universitario o universidad pública	560
Escuela, colegio, técnico universitario o universidad privada	14
SENA	5
Secundaria técnica pública	0
Secundaria técnica privada	0
Ninguno	2030





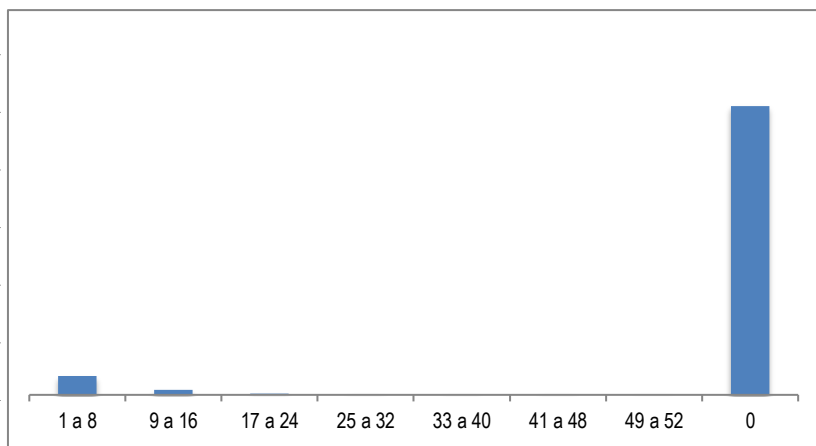
GOBERNACIÓN DEL QUINDÍO - SECRETARÍA DE PLANEACIÓN
FICHA ESTADÍSTICA DEPARTAMENTAL (QUINDÍO) - CORTE ABRIL 2018





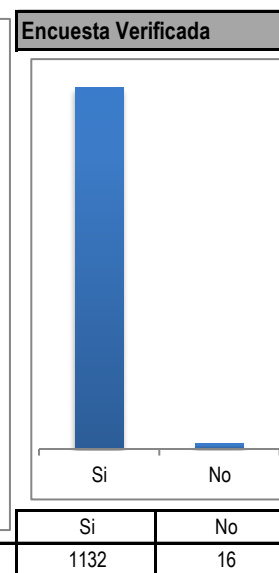
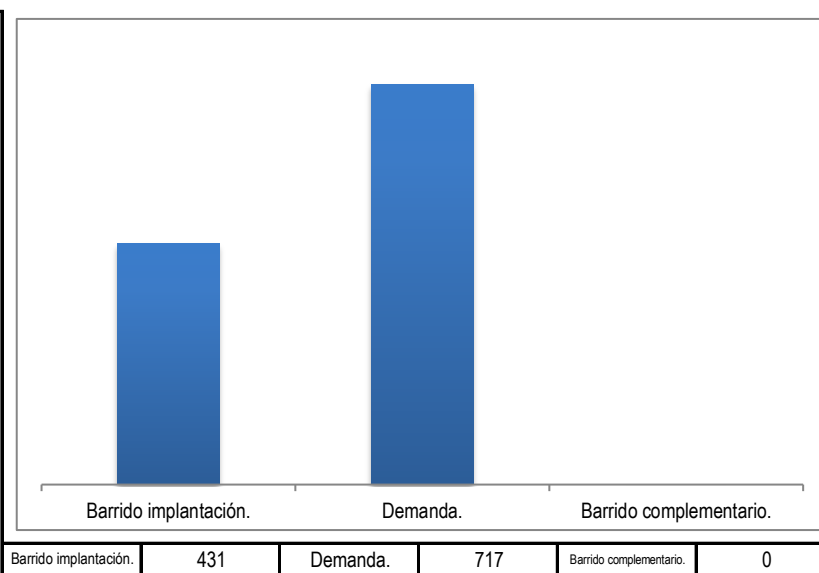
GOBERNACIÓN DEL QUINDÍO - SECRETARÍA DE PLANEACIÓN
FICHA ESTADÍSTICA DEPARTAMENTAL (QUINDÍO) - CORTE ABRIL 2018

Cuántas semanas lleva buscando trabajo.	1 a 8	159
	9 a 16	41
	17 a 24	9
	25 a 32	1
	33 a 40	2
	41 a 48	2
	49 a 52	0
	0	2427



CONTROL DE TRABAJO

Modo de recolección	Barrido implantación.			Demanda.			Barrido complementario.		
	431			717			0		
	1132			16					
	Si			No					



Informante calificado referido en la Encuesta	
Jefe.	978
Cónyuge o compañera (o).	164
Hijos.	5
Nietos.	1
Padres.	0
Hermanos.	0
Yerno o nuera.	0
Abuelos.	0
Suegros.	0
Tíos.	0
Sobrinos.	0
Primos.	0
Cuñados.	0

