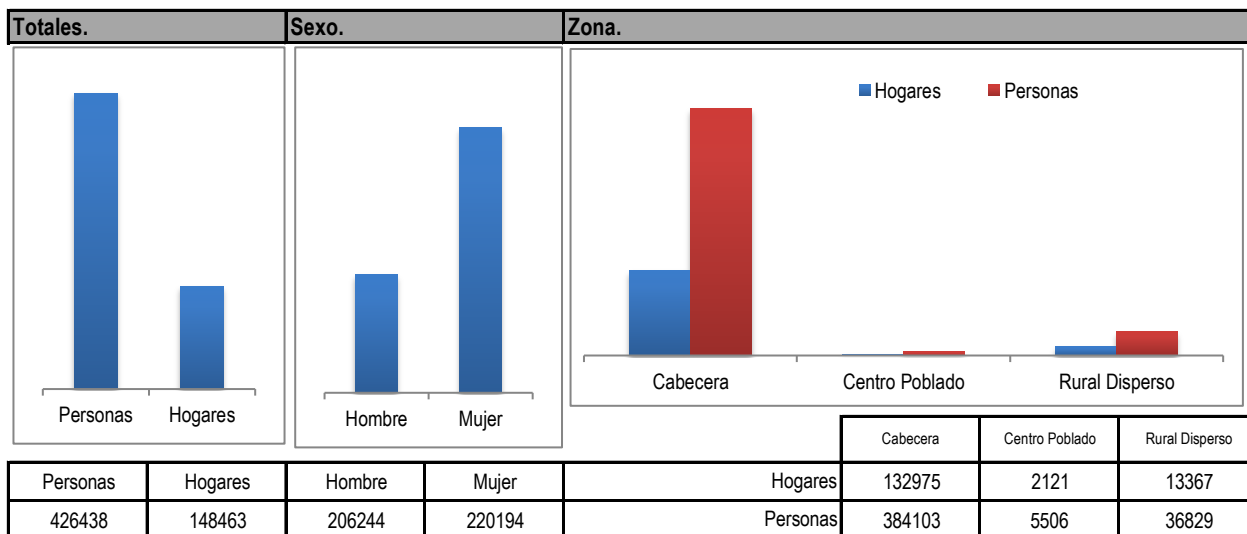
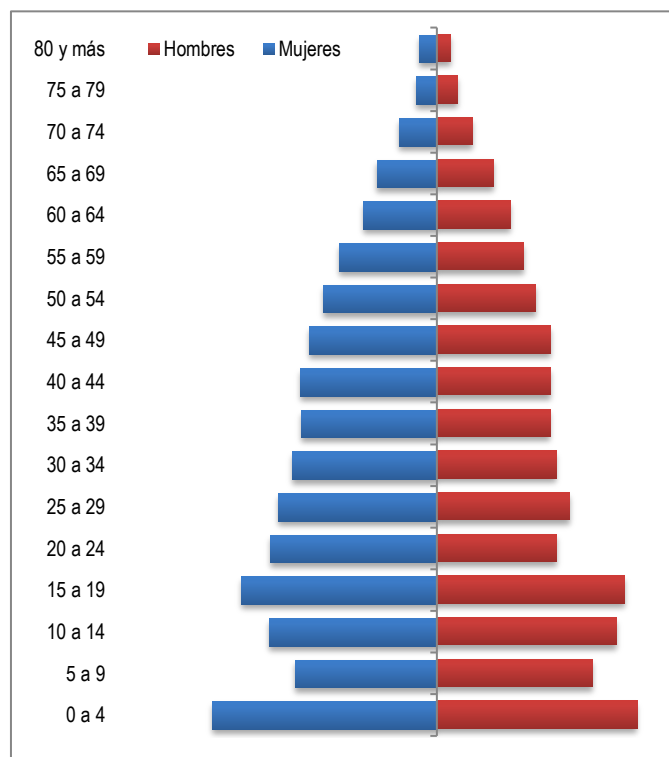




**GOBERNACIÓN DEL QUINDÍO - SECRETARÍA DE PLANEACIÓN**  
**FICHA ESTADÍSTICA DEPARTAMENTAL (QUINDÍO) - CORTE ABRIL 2018**



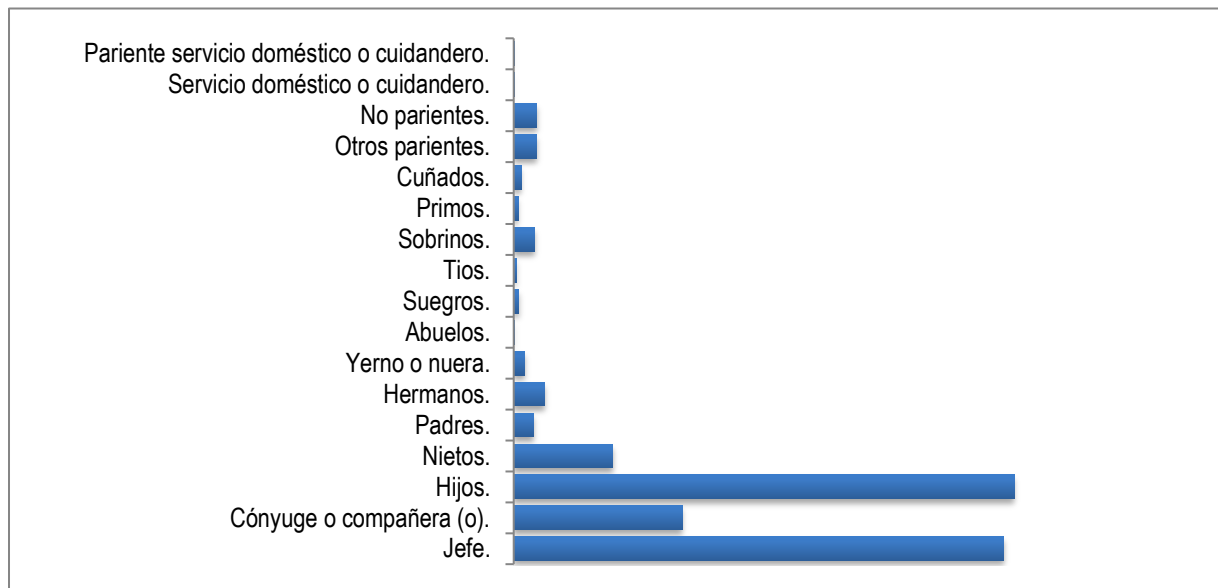
Edad.			
Rango de edad	Mujeres	Hombres	Total
0 a 4	24475	21817	46292
5 a 9	15437	16991	32428
10 a 14	18216	19548	37764
15 a 19	21269	20450	41719
20 a 24	18081	13072	31153
25 a 29	17214	14462	31676
30 a 34	15762	13028	28790
35 a 39	14774	12330	27104
40 a 44	14830	12349	27179
45 a 49	13902	12414	26316
50 a 54	12383	10764	23147
55 a 59	10657	9468	20125
60 a 64	8011	8043	16054
65 a 69	6504	6200	12704
70 a 74	4107	3863	7970
75 a 79	2249	2249	4498
80 y más	1935	1517	3452



Extranjero.		Tipo de documento.		
Si	No	No tiene	Cédula de ciudadanía	Tarjeta de identidad
1007	425431	162	296960	68312
				Cédula de extranjería
				Registro Civil
				441
				60563

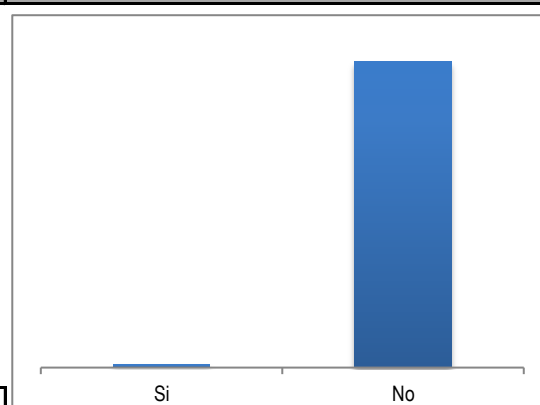
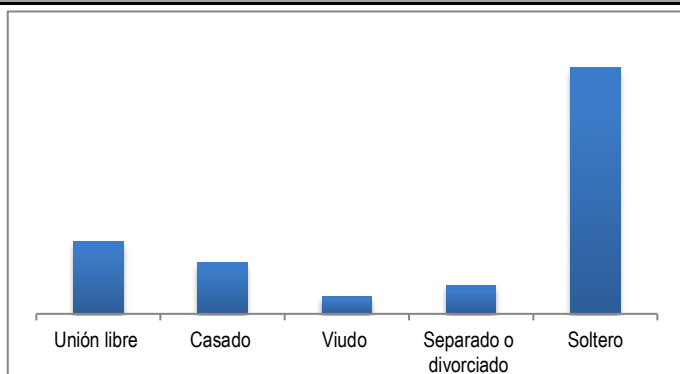


**GOBERNACIÓN DEL QUINDÍO - SECRETARÍA DE PLANEACIÓN**  
**FICHA ESTADÍSTICA DEPARTAMENTAL (QUINDÍO) - CORTE ABRIL 2018**



Parentesco con el jefe del hogar.	
Jefe.	148463
Cónyuge o compañera (o).	51033
Hijos.	151720
Nietos.	29967
Padres.	5970
Hermanos.	9387
Yerno o nuera.	3312
Abuelos.	280
Suegros.	1529
Tíos.	786
Sobrinos.	6330
Primos.	1307
Cuñados.	2265
Otros parientes.	7011
No parientes.	7052
Servicio doméstico o cuidadero.	24
Parente servicio doméstico o cuidadero.	2

Estado Civil.	Trabaja al interior de este hogar como servicio doméstico o cuidadero.
---------------	--

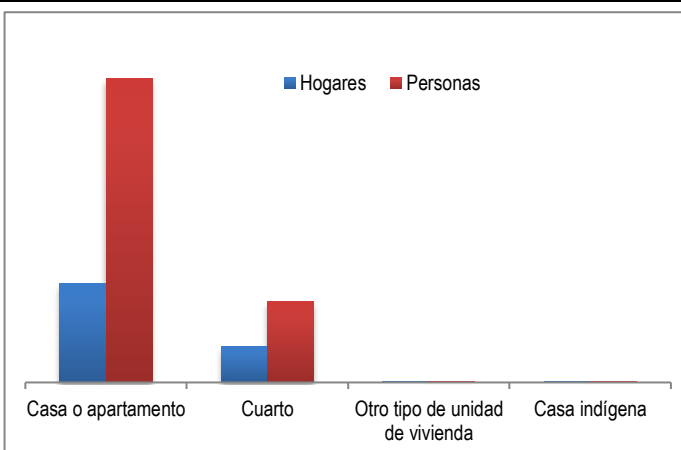
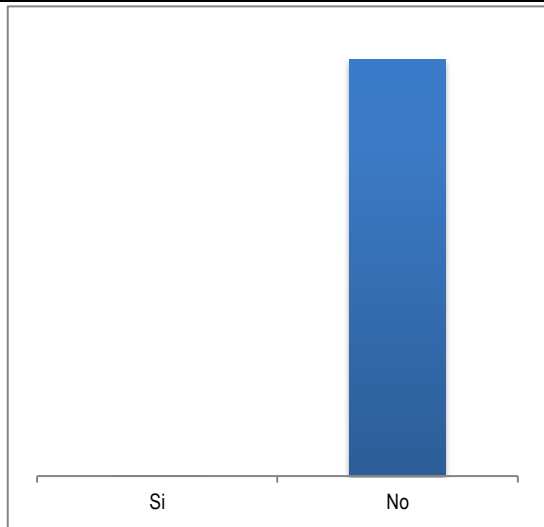


Unión libre	Casado	Viudo	Separado o divorciado	Soltero	Si	4514	No	421924
74145	52506	17949	29399	252439				



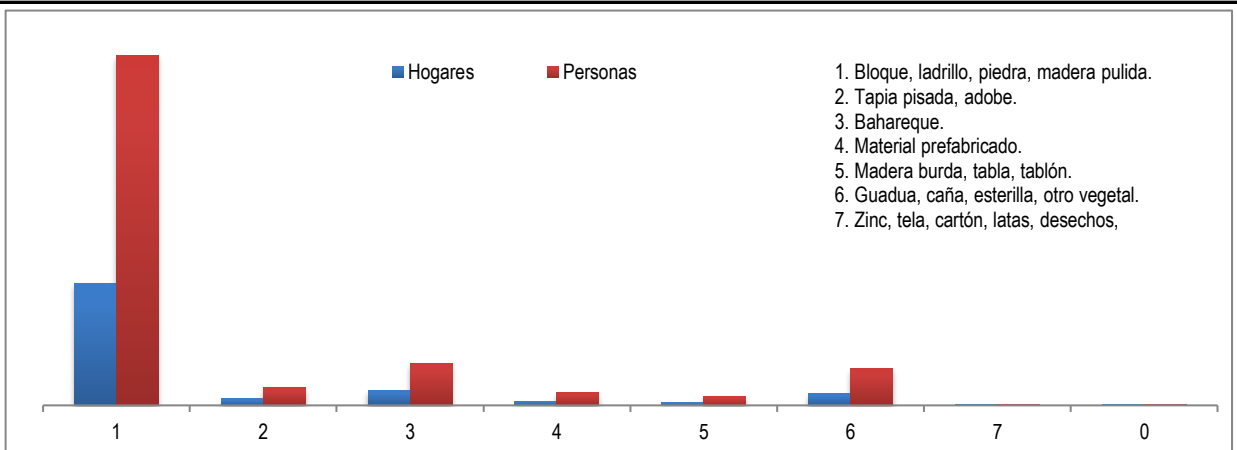
**GOBERNACIÓN DEL QUINDÍO - SECRETARÍA DE PLANEACIÓN**  
**FICHA ESTADÍSTICA DEPARTAMENTAL (QUINDÍO) - CORTE ABRIL 2018**

**Paga a otro miembro del hogar arriendo y alimentación. | Tipo de unidad de vivienda.**



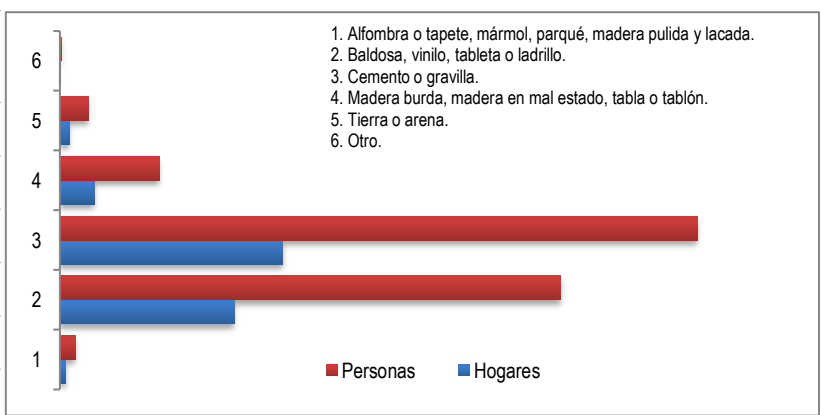
Si	No	Casa o apartamento	Cuarto	Otro tipo de unidad de vivienda	Casa indígena
274	426164	108749	39351	315	48
		335689	89628	958	163

**Material predominante de las paredes exteriores.**



	1	2	3	4	5	6	7	0
Hogares	111059	6139	13763	3632	2599	10931	332	8
Personas	318045	16096	38406	11643	8165	33305	764	14

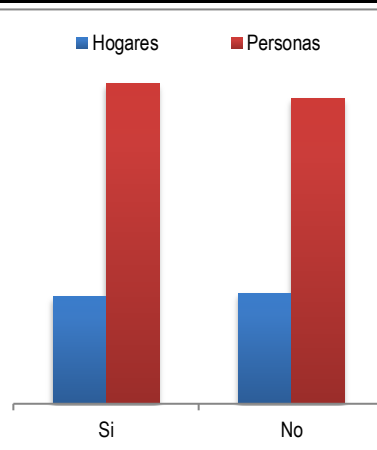
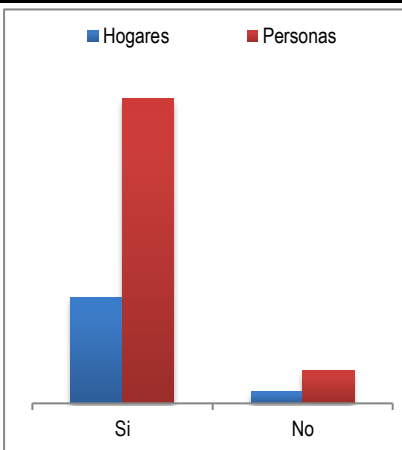
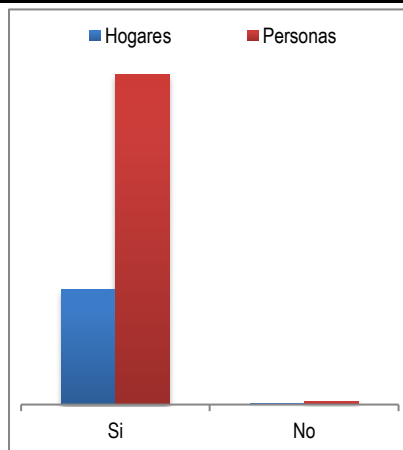
Material predominante de los pisos.	Hogares	Personas
1	1849	5091
2	57895	166468
3	74058	211949
4	11368	32968
5	3101	9349
6	192	613



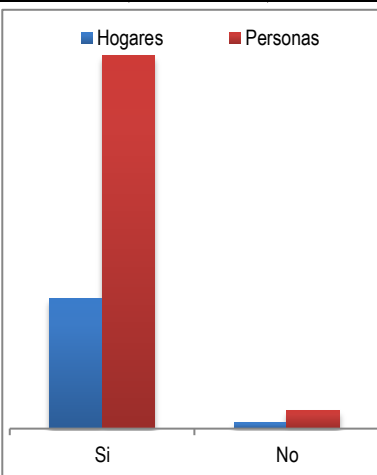
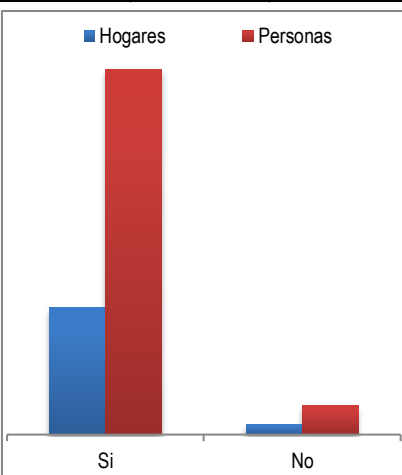
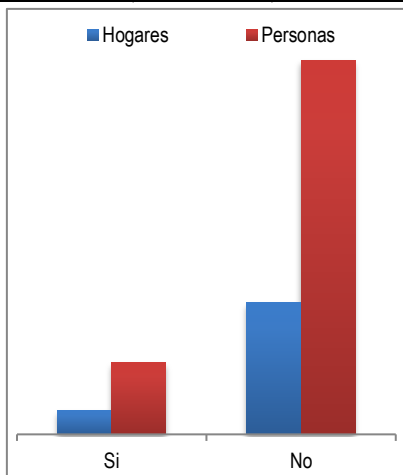


GOBERNACIÓN DEL QUINDÍO - SECRETARÍA DE PLANEACIÓN  
FICHA ESTADÍSTICA DEPARTAMENTAL (QUINDÍO) - CORTE ABRIL 2018

La unidad de vivienda cuenta con servicios públicos de:

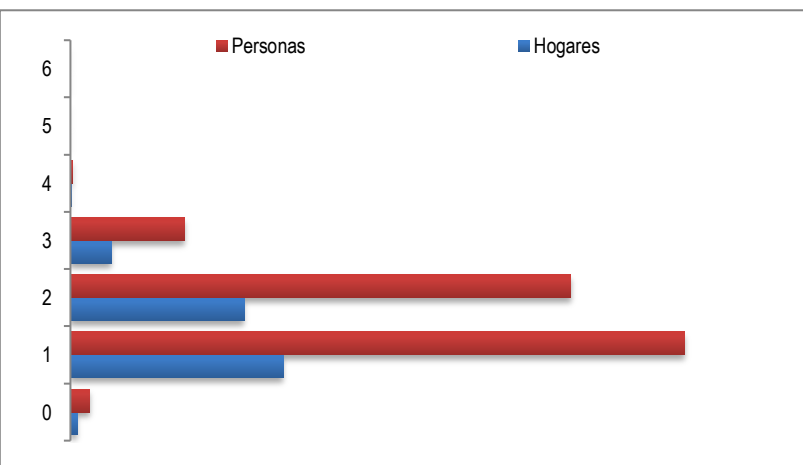


Servicio	Si	No	Servicio	Si	No	Servicio	Si	No
Energía Eléctrica	Si	No	Alcantarillado	Si	No	Gas natural domiciliario	Si	No
Hogares	146972	1491	Hogares	134031	14432	Hogares	73140	75323
Personas	422074	4364	Personas	384541	41897	Personas	218210	208228



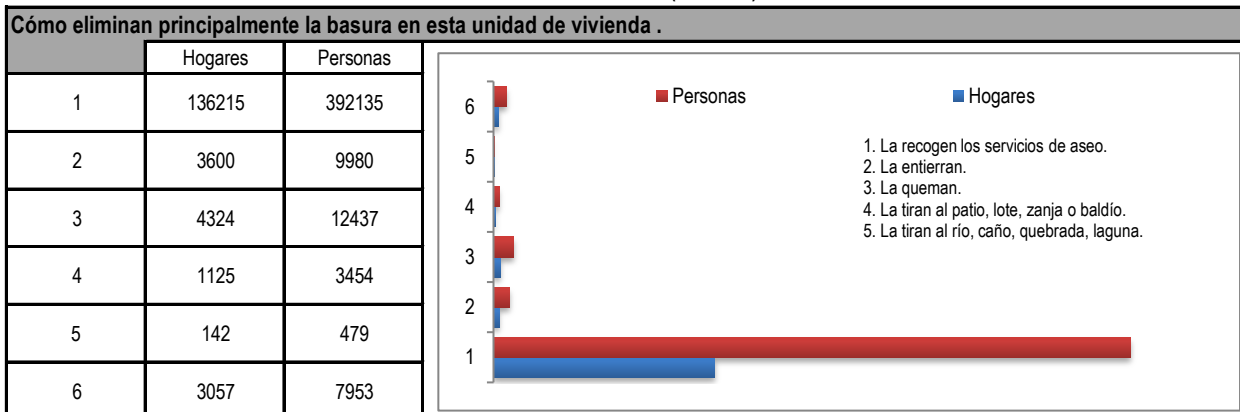
Servicio	Si	No	Servicio	Si	No	Servicio	Si	No
Teléfono	Si	No	Recolección de basura	Si	No	Acueducto	Si	No
Hogares	22475	125988	Hogares	137215	11248	Hogares	142012	6451
Personas	68432	358006	Personas	395007	31431	Personas	406764	19674

Estrato.	Hogares	Personas
0	2330	6639
1	72505	209431
2	59198	170648
3	14019	38776
4	370	847
5	30	62
6	11	35

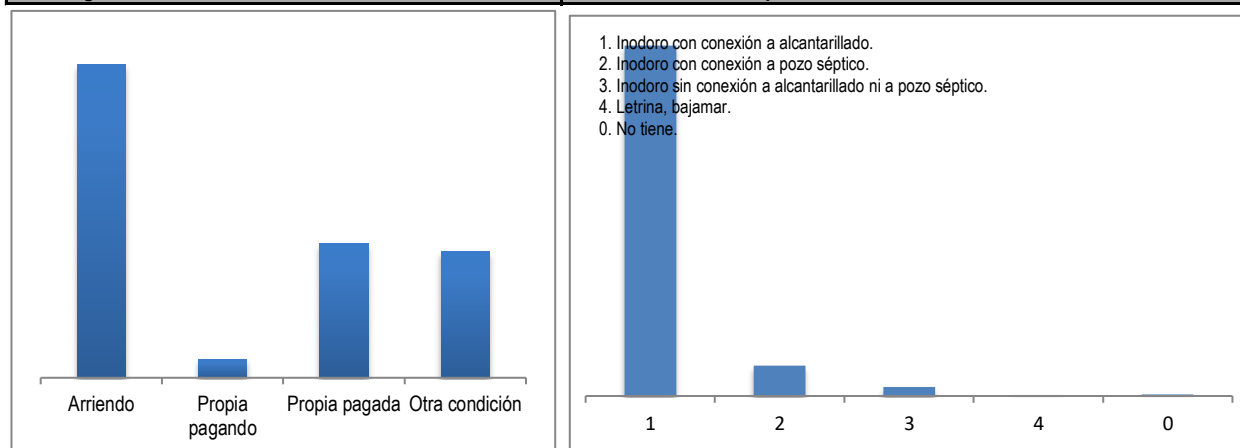




**GOBERNACIÓN DEL QUINDÍO - SECRETARÍA DE PLANEACIÓN**  
**FICHA ESTADÍSTICA DEPARTAMENTAL (QUINDÍO) - CORTE ABRIL 2018**

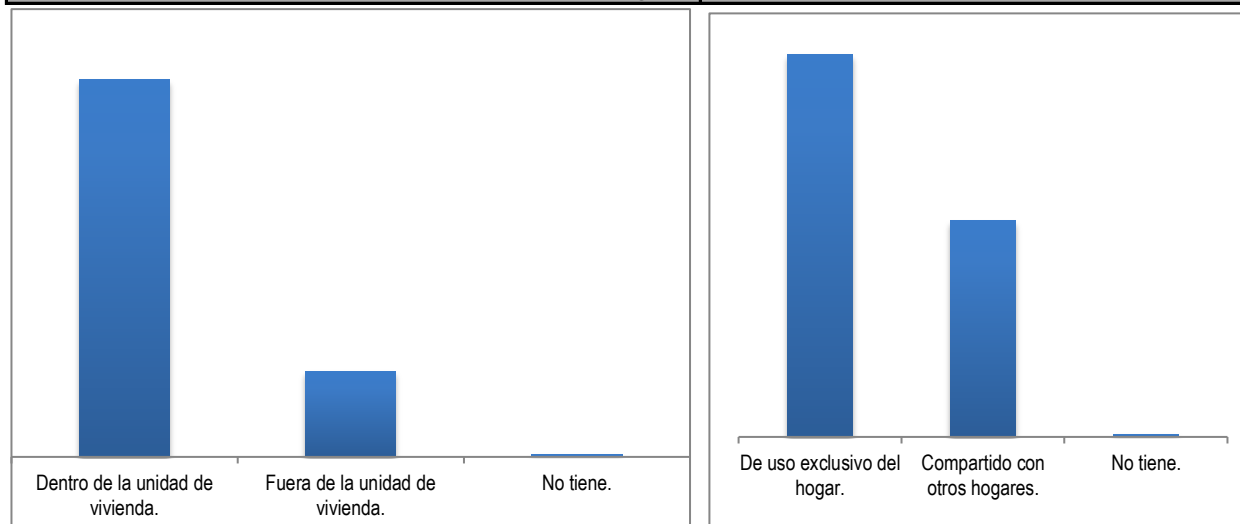


**Este hogar vive en:**      **El servicio sanitario que utilizan es:**



Arriendo	Propia pagando	Propia pagada	Otra condición	1	2	3	4	0
78498	4627	33656	31682	132646	11446	3349	365	657

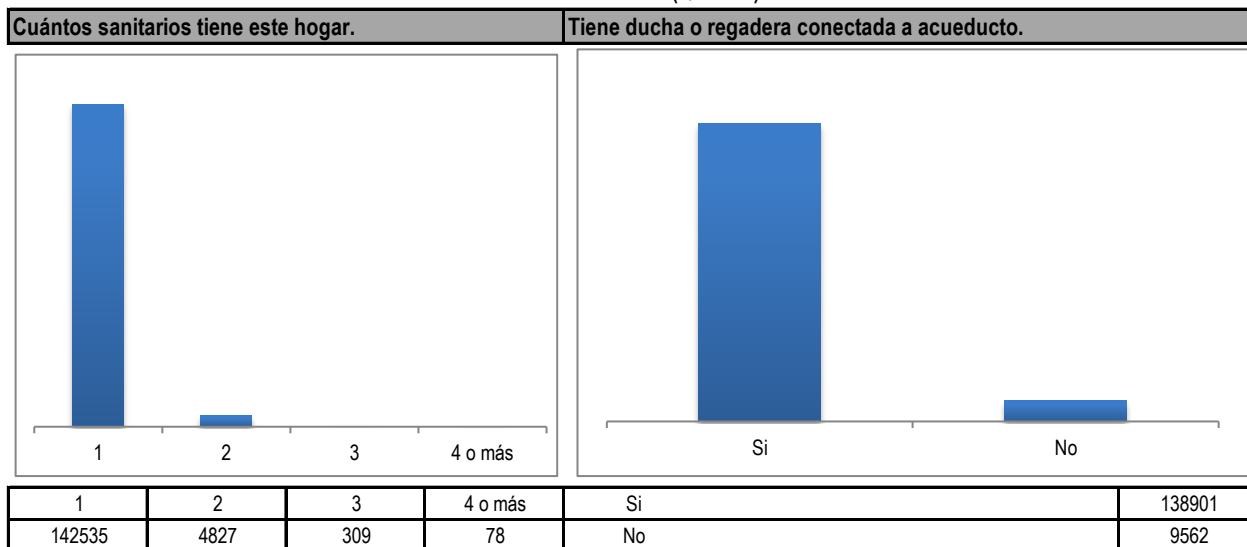
**Dónde se encuentra el sanitario que usan las personas de este hogar.**      **El servicio sanitario es:**



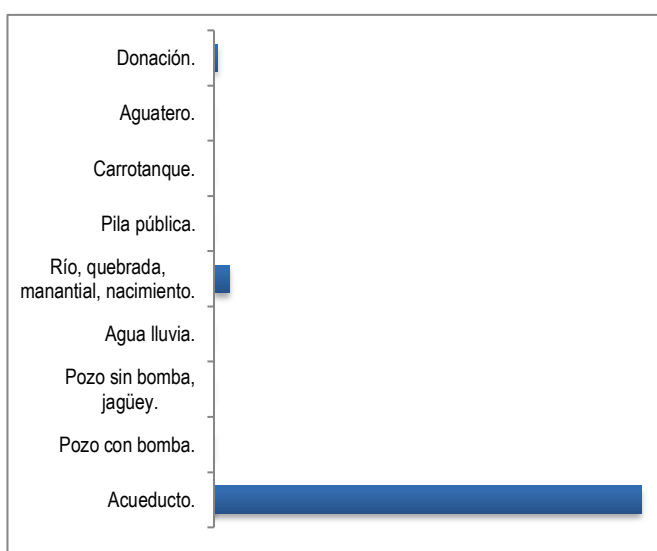
Dentro de la unidad de vivienda.	120530	De uso exclusivo del hogar.	94409
Fuera de la unidad de vivienda.	27263	Compartido con otros hogares.	53392
No tiene.	670	No tiene.	662



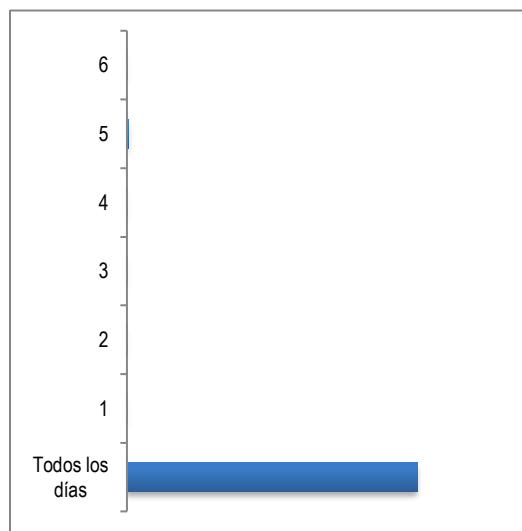
GOBERNACIÓN DEL QUINDÍO - SECRETARÍA DE PLANEACIÓN  
FICHA ESTADÍSTICA DEPARTAMENTAL (QUINDÍO) - CORTE ABRIL 2018



El agua para consumo la obtienen principalmente de:	
Acueducto.	141409
Pozo con bomba.	329
Pozo sin bomba, jagüey.	74
Agua lluvia.	89
Río, quebrada, manantial, nacimiento.	5105
Pila pública.	145
Carrotanque.	2
Aguatero.	66
Donación.	1244

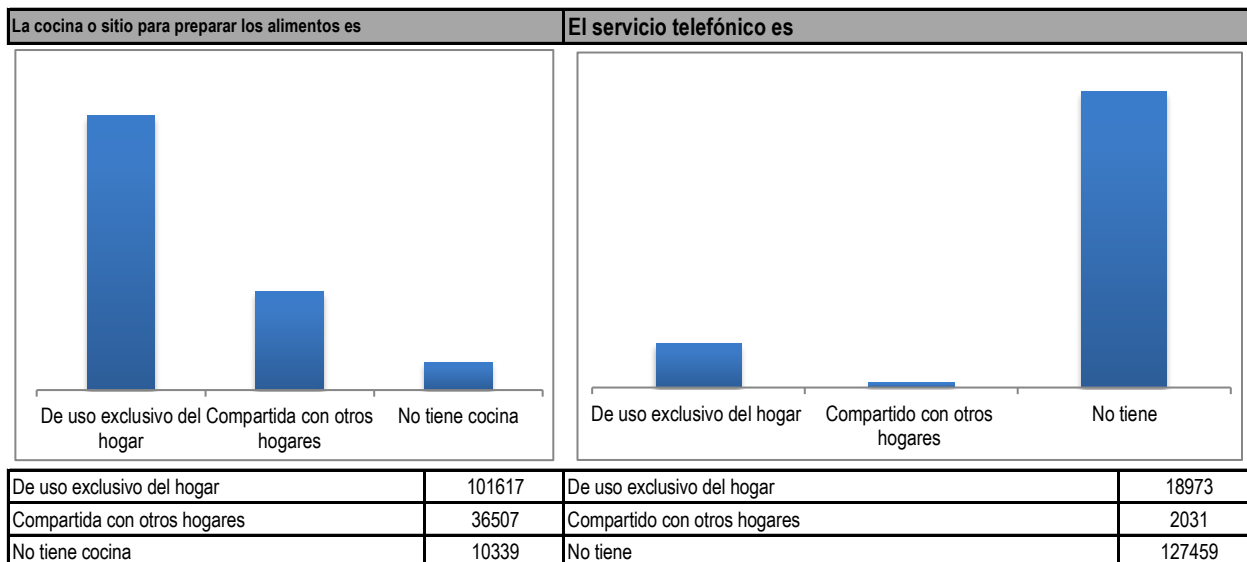
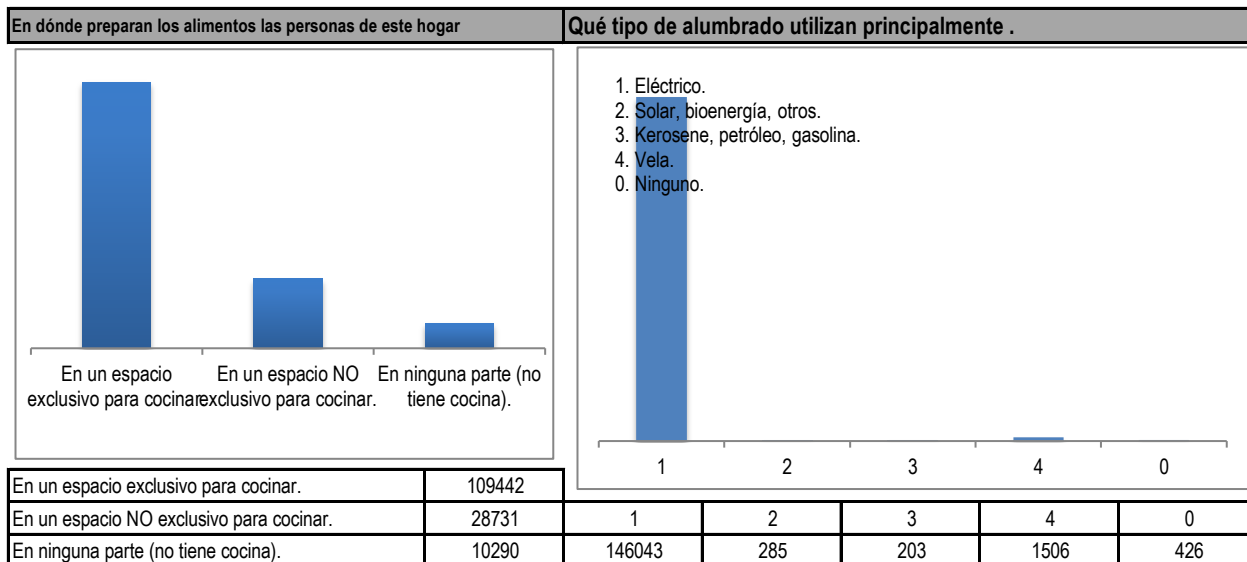
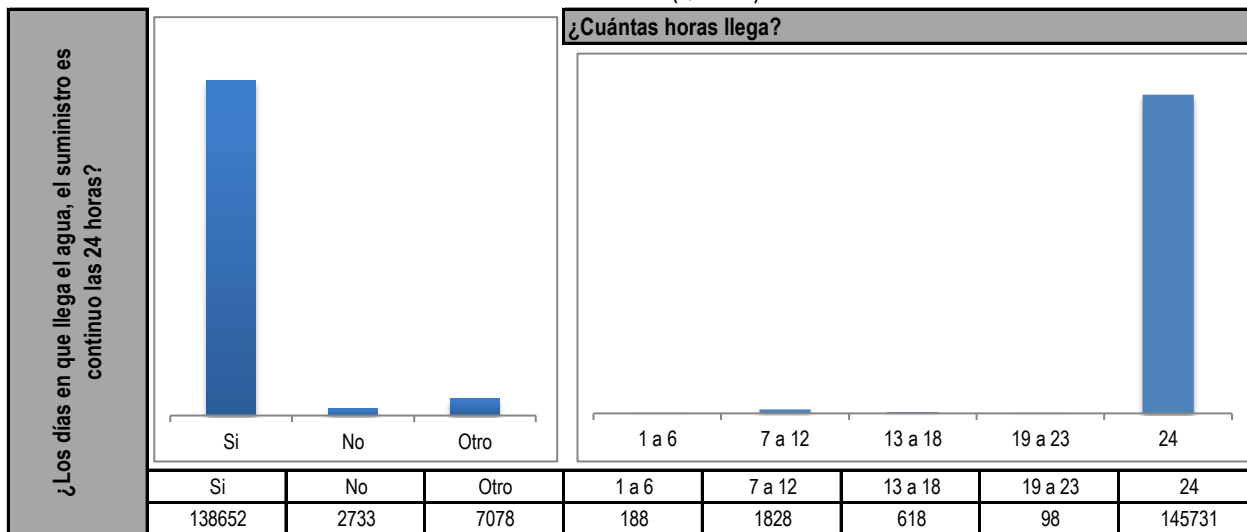


¿El agua llega al hogar los siete días de la semana?			¿Cuántos días llega?	
			Todos los días	146919
Si	No	Otro	1	33
			2	106
			3	176
			4	174
Si	No	Otro	5	760
139850	1546	7067	6	295





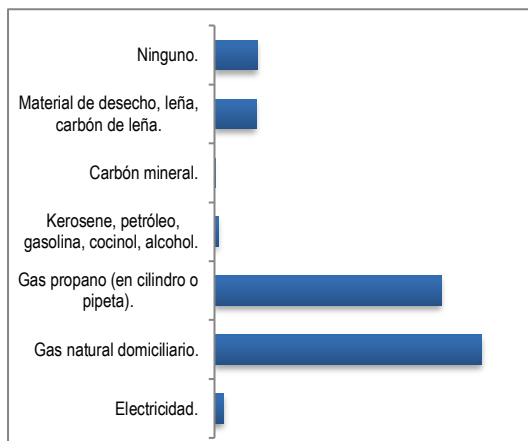
**GOBERNACIÓN DEL QUINDÍO - SECRETARÍA DE PLANEACIÓN**  
**FICHA ESTADÍSTICA DEPARTAMENTAL (QUINDÍO) - CORTE ABRIL 2018**



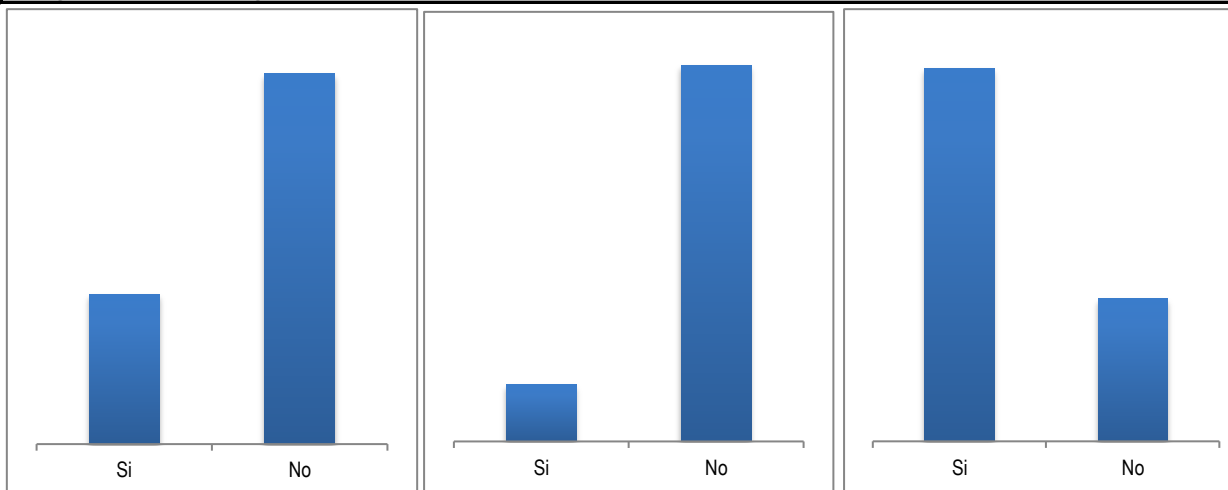


**GOBERNACIÓN DEL QUINDÍO - SECRETARÍA DE PLANEACIÓN**  
**FICHA ESTADÍSTICA DEPARTAMENTAL (QUINDÍO) - CORTE ABRIL 2018**

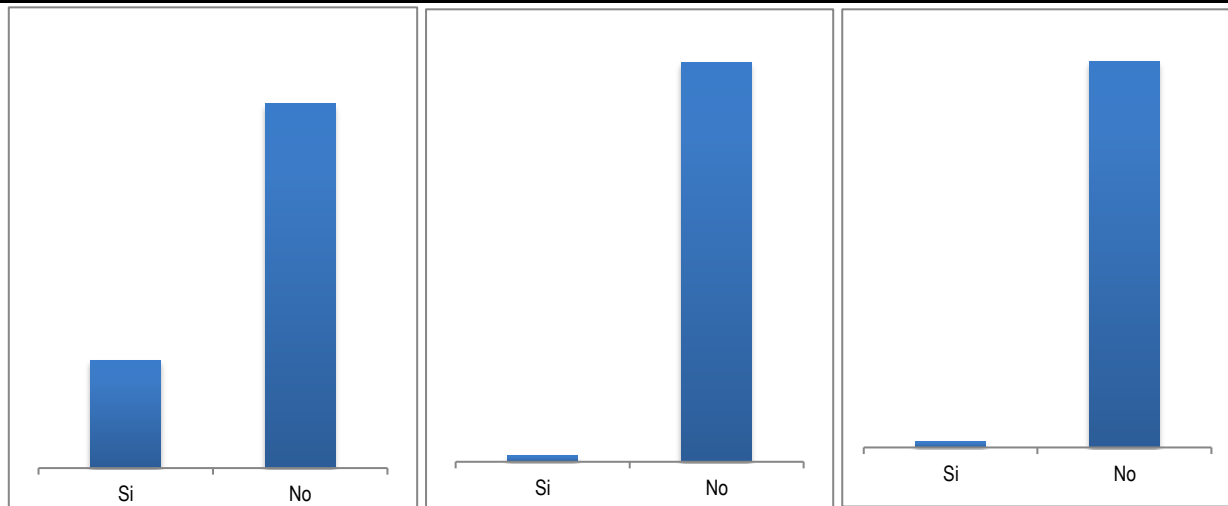
Cuál combustible o fuente de energía utilizan principalmente para cocinar	
Electricidad.	2325
Gas natural domiciliario.	67060
Gas propano (en cilindro o pipeta).	56959
Kerosene, petróleo, gasolina, cocinol, alcohol.	907
Carbón mineral.	65
Material de desecho, leña, carbón de leña.	10448
Ninguno.	10699



**El hogar cuenta con los siguientes bienes o servicios**



<b>Nevera o enfriador.</b>	Si	No	<b>Lavadora.</b>	Si	No	<b>Televisor.</b>	Si	No
	69890	78573		19633	128830		107426	41037

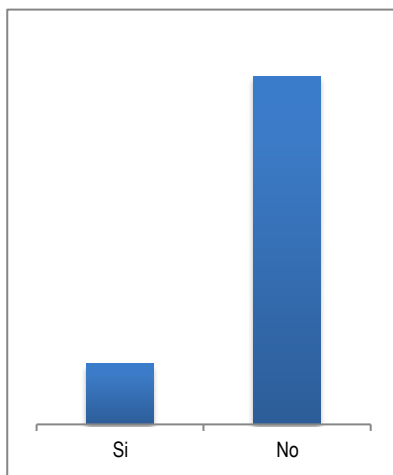
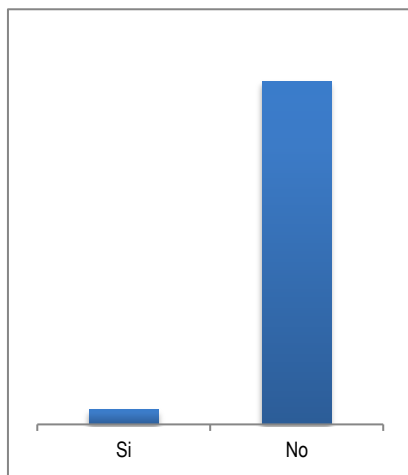
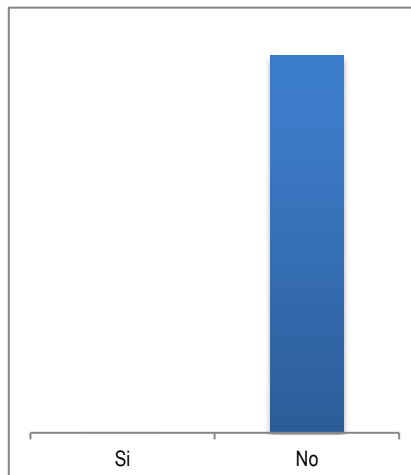


<b>Servicio de televisión por cable o parabólica.</b>	Si	No	<b>Calentador de agua o ducha eléctrica.</b>	Si	No	<b>Horno microondas.</b>	Si	No
	33921	114542		2119	146344		2211	146252

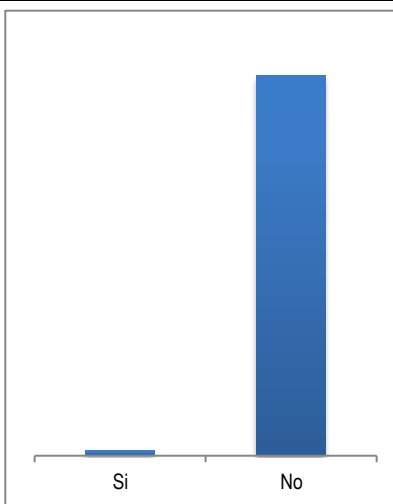
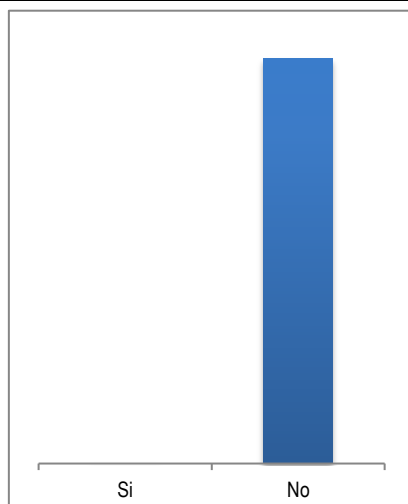
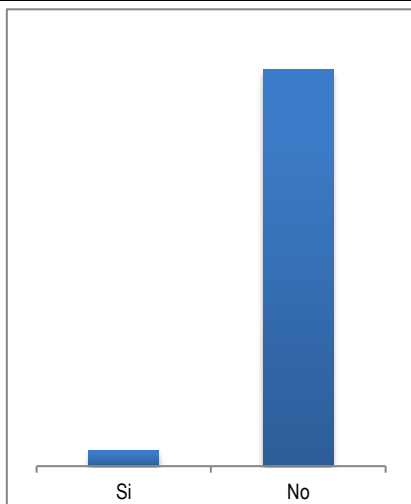




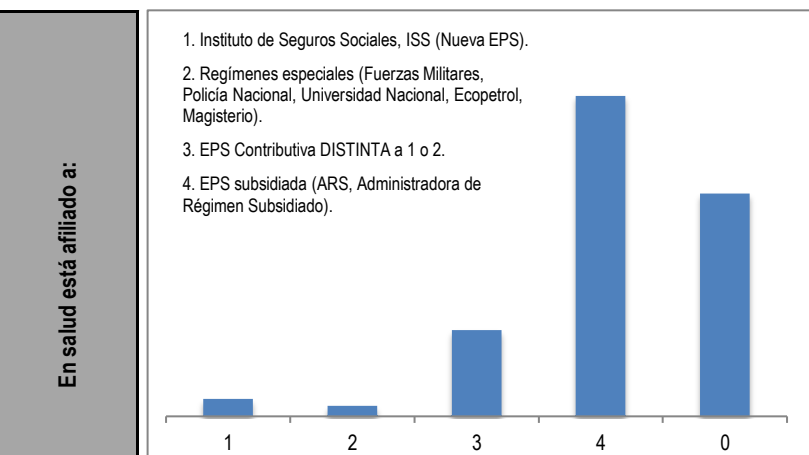
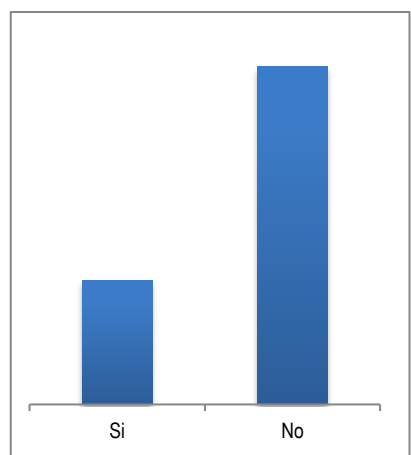
GOBERNACIÓN DEL QUINDÍO - SECRETARÍA DE PLANEACIÓN  
FICHA ESTADÍSTICA DEPARTAMENTAL (QUINDÍO) - CORTE ABRIL 2018



Aire acondicionado.	Si	No	Computador.	Si	No	Equipo de sonido.	Si	No
	299	148164		6064	142399		22033	126430



Motocicleta para uso del hogar.	Si	No	Tractor para uso del hogar.	Si	No	Automóvil para uso del hogar.	Si	No
	5543	142920		157	148306		2151	146312




Bienes raíces.	Si	No	1	2	3	4	0
	39883	108580	11302	6914	55883	207795	144544



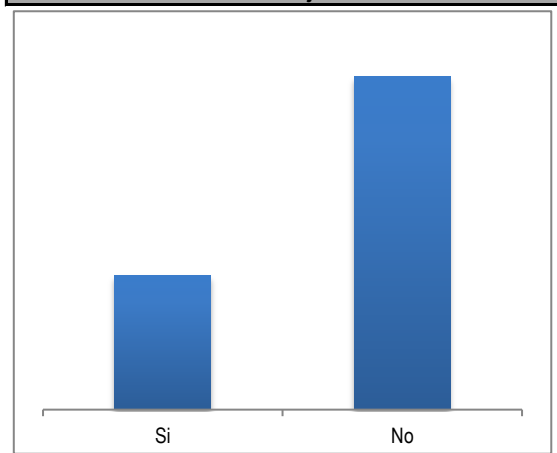
**GOBERNACIÓN DEL QUINDÍO - SECRETARÍA DE PLANEACIÓN**  
**FICHA ESTADÍSTICA DEPARTAMENTAL (QUINDÍO) - CORTE ABRIL 2018**

**Por enfermedad, accidente o nacimiento tiene alguna de las siguientes condiciones de forma permanente**

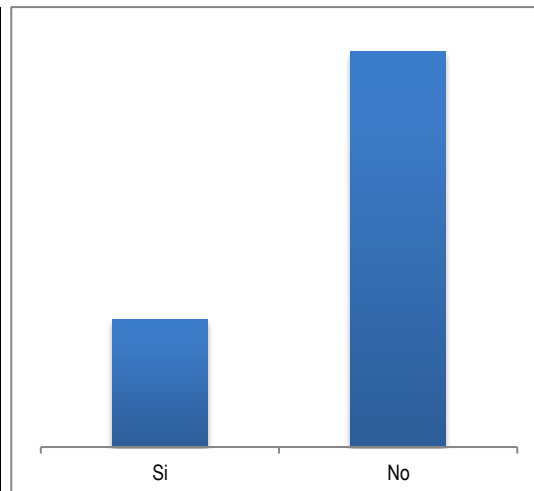
Ceguera total.	623
Sordera total.	2283
Mudez.	296
Dificultad para moverse o caminar por sí mismo.	3562
Dificultad para bañarse, vestirse, alimentarse por sí mismo.	1023
Dificultad para salir a la calle sin ayuda o compañía.	2966
Dificultad para entender o aprender.	3023
Ninguna.	412662



**Está embarazada o ha tenido hijos.**



**Asiste a centro educativo.**



Si	122184	No	304254
----	--------	----	--------

Si	104275	No	322163
----	--------	----	--------

**Tipo de establecimiento**

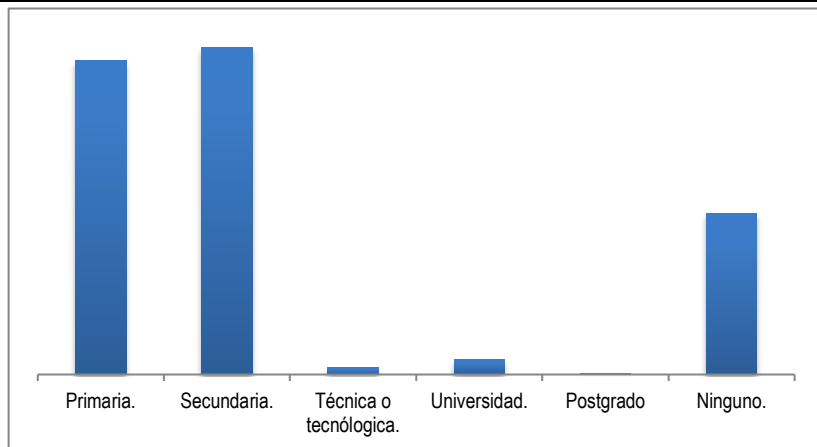
Centros de atención u hogares ICBF	2971
Guardería, salacuna, preescolar, jardín infantil público	6220
Guardería, salacuna, preescolar, jardín infantil privado	327
Escuela, colegio, técnico universitario o universidad pública	90066
Escuela, colegio, técnico universitario o universidad privada	2098
SENA	2476
Secundaria técnica pública	100
Secundaria técnica privada	16
Ninguno	322164



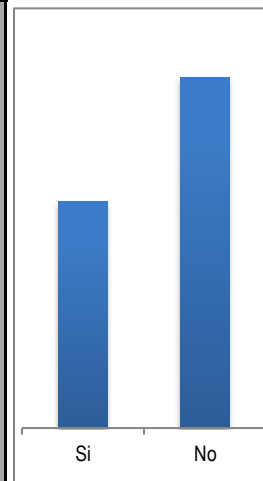


GOBERNACIÓN DEL QUINDÍO - SECRETARÍA DE PLANEACIÓN  
FICHA ESTADÍSTICA DEPARTAMENTAL (QUINDÍO) - CORTE ABRIL 2018

Nivel educativo alcanzado.



Percibe ingresos (laborales, arriendos, subsidios, transferencias, en especie)

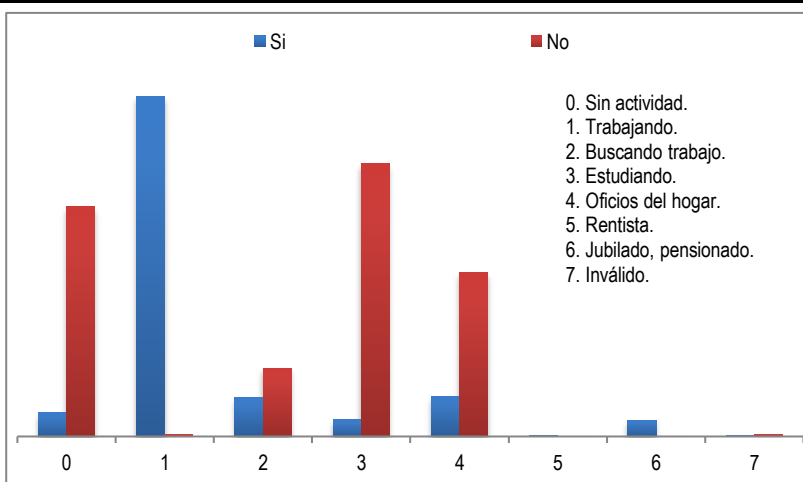


Primaria.	Secundaria.	Técnica o tecnológica.	Universidad.	Postgrado	Ninguno.
162141	169168	3571	7649	407	83502

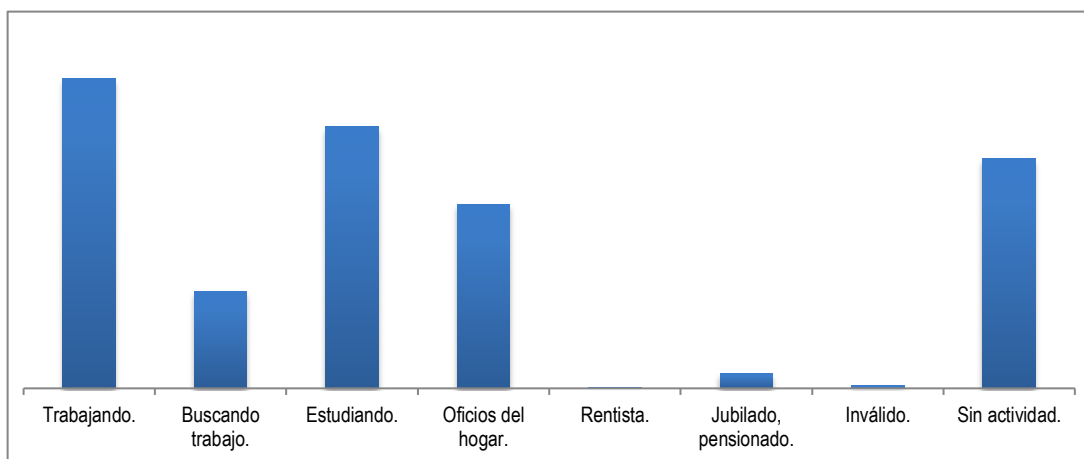
Si	No
167305	259133

Percibe ingresos (laborales, arriendos, subsidios, transferencias, en especie)

	Si	No
0	8432	80549
1	119215	771
2	13668	23905
3	5887	95698
4	13890	57472
5	247	0
6	5763	0
7	203	738



Actividad en el último mes

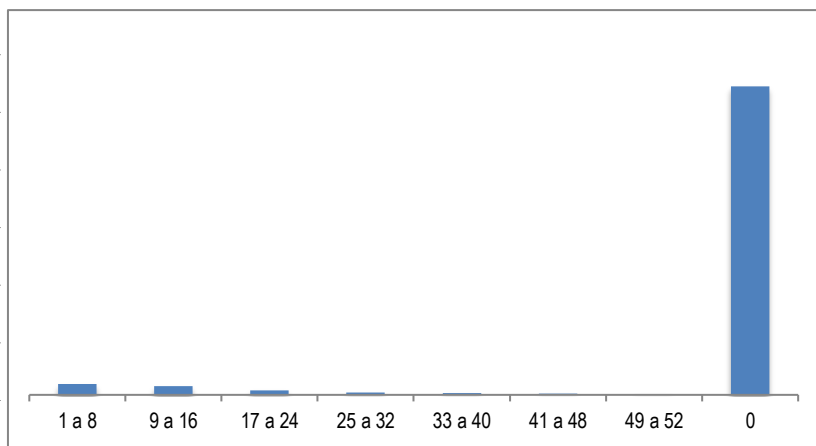


Trabajando.	Buscando trabajo.	Estudiando.	Oficios del hogar.	Rentista.	Jubilado, pensionado.	Inválido.	Sin actividad.
119986	37573	101585	71362	247	5763	941	88981



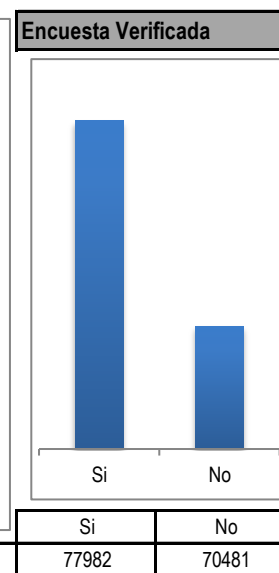
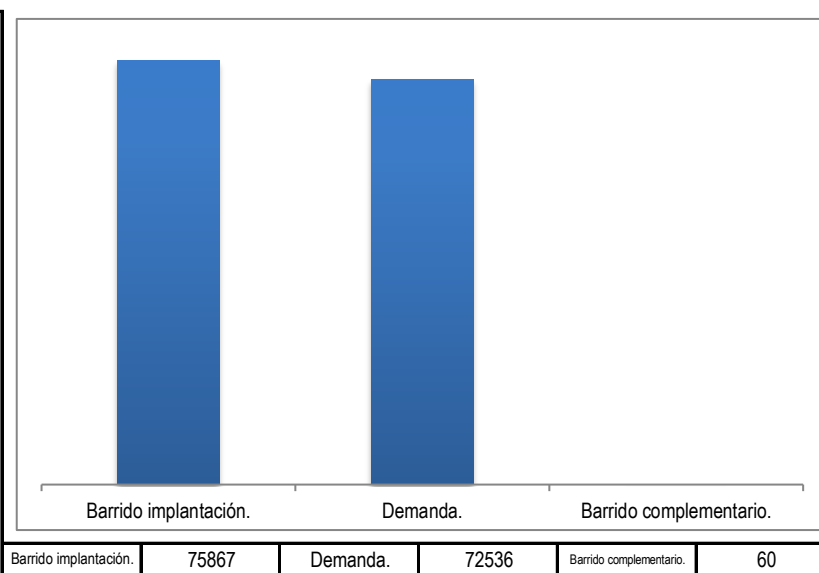
GOBERNACIÓN DEL QUINDÍO - SECRETARÍA DE PLANEACIÓN  
FICHA ESTADÍSTICA DEPARTAMENTAL (QUINDÍO) - CORTE ABRIL 2018

Cuántas semanas lleva buscando trabajo.	1 a 8	13335
	9 a 16	10672
	17 a 24	5598
	25 a 32	3229
	33 a 40	2125
	41 a 48	1416
	49 a 52	1193
	0	388870



CONTROL DE TRABAJO

Modo de recolección	Barrido implantación.			Demanda.			Barrido complementario.		
	Barrido implantación.	75867	Demanda.	72536	Barrido complementario.	60			
							Si	No	77982



Informante calificado referido en la Encuesta	
Jefe.	120159
Cónyuge o compañera (o).	25039
Hijos.	2108
Nietos.	694
Padres.	286
Hermanos.	107
Yerno o nuera.	45
Abuelos.	15
Suegros.	4
Tíos.	2
Sobrinos.	2
Primos.	0
Cuñados.	2

